


# Haushaltsplan 2024



**Bendorf**

# Haushaltssatzung der Gemeinde Bendorf für das Haushaltsjahr 2024



Aufgrund des § 4 Abs. 1 Satz 1 und § 77 der Gemeindeordnung für Schleswig-Holstein (GO) vom 28. Februar 2003 (GVOBl. Schl.-Holst. S. 57) in der zuletzt geänderten Fassung vom 27. Oktober 2023 (GVOBl. Schl.-Holst. S. 514) sowie des § 25 Grundsteuergesetz (GrStG) vom 07. August 1973 (BGBl I S. 965) in der zuletzt geänderten Fassung vom 16. Dezember 2022 (BGBl. I S. 2294) und des § 16 Gewerbesteuergesetz (GewStG) in der Fassung der Bekanntmachung vom 15. Oktober 2002 (BGBl I S. 4167) in der zuletzt geänderten Fassung vom 16. Dezember 2022 (BGBl I S. 2294) wird nach Beschluss der Gemeindevertretung vom 27. November 2023 folgende Haushaltssatzung erlassen:

## § 1

Der Haushaltsplan für das Haushaltsjahr 2024 wird

- |   |                  |
|---|------------------|
| 1. im Ergebnisplan mit  |                  |
| einem Gesamtbetrag der Erträge auf  | 1.964.200,00 EUR |
| einem Gesamtbetrag der Aufwendungen auf   | 1.950.900,00 EUR |
| einem Jahresüberschuss von  | 13.300,00 EUR    |
| 2. im Finanzplan mit  |                  |
| einem Gesamtbetrag der Einzahlungen aus laufender<br>Verwaltungstätigkeit auf                           | 1.953.600,00 EUR |
| einem Gesamtbetrag der Auszahlungen aus laufender<br>Verwaltungstätigkeit auf                           | 1.826.400,00 EUR |
| einem Gesamtbetrag der Einzahlungen aus der<br>Investitionstätigkeit und der Finanzierungstätigkeit auf | 86.000,00 EUR    |
| einem Gesamtbetrag der Auszahlungen aus der<br>Investitionstätigkeit und der Finanzierungstätigkeit auf | 909.800,00 EUR   |

festgesetzt.

## § 2

Es werden festgesetzt:

- |  |                |
|--|----------------|
| 1. der Gesamtbetrag der Kredite für Investitionen und<br>Investitionsförderungsmaßnahmen auf | 0,00 EUR       |
| 2. der Gesamtbetrag der Verpflichtungsermächtigungen auf                                     | 600.000,00 EUR |
| 3. der Höchstbetrag der Kassenkredite auf  | 0,00 EUR       |
| 4. die Gesamtzahl der im Stellenplan ausgewiesenen Stellen auf                               | 11,99 Stellen. |

### § 3

Die Hebesätze für die Realsteuern werden wie folgt festgesetzt:

(1) Grundsteuer	
für die land- und forstwirtschaftlichen	
a) Betriebe (Grundsteuer A)	240 %
b) für die Grundstücke (Grundsteuer B)	240 %
(2) Gewerbesteuer	360 %

### § 4

Der Höchstbetrag für unerhebliche über- und außerplanmäßige Aufwendungen und Auszahlungen und Verpflichtungsermächtigungen, für deren Leistung oder Eingehung die Bürgermeisterin ihre oder der Bürgermeister seine Zustimmung nach § 82 Gemeindeordnung erteilen kann, beträgt 5.000,00 EUR. Die Zustimmung der Gemeindevertretung gilt in diesen Fällen als erteilt. Die Bürgermeisterin oder der Bürgermeister ist verpflichtet, der Gemeindevertretung mindestens halbjährlich über die geleisteten über- und außerplanmäßigen Ausgaben nach Satz 1 zu berichten.

### § 5

Im Teilfinanzplan (§ 4 Abs. 5 GemHVO-Doppik) sind als Einzelmaßnahmen Investitionen oder Investitionsförderungsmaßnahmen auszuweisen, wenn der Auszahlungsbetrag für die Investition oder Investitionsförderungsmaßnahme mindestens 100.000,00 EUR beträgt.

Bendorf, den 06.12.2023

gez.

(L.S.)

Holger Ott  
(Bürgermeister)

Die vorstehende Haushaltssatzung für das Haushaltsjahr 2024 wird hiermit öffentlich bekannt gemacht. Jeder kann Einsicht in die Haushaltssatzung und den Haushaltsplan mit den Anlagen nehmen. Einsicht ist während der Dienstzeit möglich beim Amt Mittelholstein, Am Markt 15, 24594 Hohenwestedt, Zimmer 100, oder auf der Homepage des Amtes Mittelholstein unter [www.amt-mittelholstein.de](http://www.amt-mittelholstein.de).

**Stellenplan 2024**  
**(für Beamte, Beschäftigte)**

Bendorf

Lfd. Nr.	Bezeichnung der Stelle/ Amts-, Funktionsbez.	Im Vorjahr		Tats.Besetzung am 30.06. d.Vorj.		Im Laufenden Haushaltsjahr		Bemerkungen
		Anz.	Bewertung	Anz.	Bewertung	Anz.	Bewertung	
	<b>3 Soziales und Jugend</b>							
	<b>36 Kinder-, Jugend- und Familienhilfe</b>							
	<b>365 Tageseinrichtungen für Kinder</b>							
1	Besch./Heilpädagogin/ Leitung	0,94	S 13	0,94	S 13	0,87	S 13	
2	Besch./Erzieherin	1,00	S 9	1,00	S 9	1,00	S 9	
3	Besch./Erzieherin	0,51	S 8a	0,90	S 8a	0,51	S 8a	
4	Besch./Zweitkraft	1,00	S 8a	1,00	S 8a	0,90	S 8a	
5	Besch./Fachkraft f. Frühpädagogik	0,87	S 2	0,87	S 2	0,87	S 2	
6	Besch./Erzieherin	0,67	S 8a	0,67	S 8a	0,59	S 8a	
7	Besch./Zweitkraft	0,64	S 3	0,64	S 3	0,64	S 3	
8	Besch./Erzieherin	0,74	S 8a	0,74	S 8a	0,74	S 8a	
9	Besch./Zweitkraft	0,74	S 3	0,74	S 3	-	-	befr. bis 31.12.2023
10	Besch./Erzieherin	-	-	-	-	0,99	S8a	Rückkehr Elternzeit
11	Besch./Zweitkraft	0,90	S 3	0,95	S 3	0,90	S 3	
12	Besch./Erzieher/in	0,99	S 8a	0,99	S 8a	0,99	S 8a	
13	Besch./Zweitkraft	0,88	S 8a	0,88	S 8a	0,88	S 8a	
14	Besch./Vertretung	0,90	S 3	0,90	S 3	0,90	S 3	
15	Besch./Vertretung	0,05	S2	0,05	S2	-	-	befr. bis 31.12.2023
16	Besch./Drittkraft	0,64	S 2	0,64	S 2	0,64	S 2	
17	Besch./Reinigung	0,51	EG 1	0,51	EG 1	0,56	EG 1	Std.erh. ab 01.01.2024
	<b><u>nachrichtlich</u></b>							
18	Bundesfreiwilligendienst	1,00	Taschengeld	1,00	Taschengeld	1,00	Taschengeld	
19	Besch./Erzieherin	0,56	S 8a	-	-	0,56	S 8a	Elternzeit voraus. bis 2025
		<b>11,99</b>	<b>Stellen</b>	<b>12,43</b>	<b>Stellen</b>	<b>11,99</b>	<b>Stellen</b>	

# Vorbericht

## zum Haushaltsplan der Gemeinde Bendorf für das Haushaltsjahr 2024

### 1. Allgemeines zur Haushaltsführung

---

Der vorliegende Haushaltsplan der Gemeinde Bendorf ist nach den Grundsätzen des kommunalen Haushaltsrechts nach der Gemeindeordnung Schleswig-Holstein (GO) in Verbindung mit der Gemeindehaushaltsverordnung-Doppik des Landes Schleswig-Holstein (GemHVO-Doppik) aufgestellt. Die Umstellung auf die doppische Haushaltsführung erfolgte erstmalig mit der Haushaltsplanung für das Jahr 2021.

Der Haushaltsplan wird in einen Ergebnisplan und einen Finanzplan unterschieden.

Der Ergebnisplan enthält die zu erwartenden Erträge (Ressourcenzuwachs) und voraussichtlichen Aufwendungen (Verbrauch von Ressourcen). In der Doppik werden auch die Abschreibungen (Werteverzehr) und die eingegangenen Verpflichtungen abgebildet. Durch die periodengerechte Zuordnung werden die Erträge und Aufwendungen der Periode zugeordnet in der sie wirtschaftlich entstanden sind. Der Saldo zeigt das geplante Jahresergebnis.

Der Finanzplan stellt die Einzahlungen und Auszahlungen dar.

Grundsätzlich sind die meisten Erträge und Aufwendungen, Einzahlungen und Auszahlungen in gleicher Höhe und wirken sich somit parallel zur Ergebnisrechnung auch auf die Finanzrechnung aus. Aus diesem Grund sind die Haushaltsansätze meist identisch. Allerdings bilden beispielsweise Abschreibungen und Zuführungen an Rückstellungen eine Ausnahme. Diese Vorgänge verursachen einen Aufwand, ziehen jedoch keine Auszahlung nach sich. Bei den Erträgen ist die Herabsetzung von Rückstellungen nicht zahlungswirksam und wird somit nicht im Finanzplan dargestellt.

Die Anschaffung von Vermögensgegenständen wiederum stellt eine Auszahlung dar, begründet jedoch keinen Aufwand. Sie wirkt sich allerdings als Zugang im Vermögen in der Bilanz aus.

Der Haushalt ist ausgeglichen, wenn unter Berücksichtigung von Fehlbeträgen aus den Vorjahren, der Gesamtbetrag der ordentlichen Erträge die Höhe des Gesamtbetrages der ordentlichen Aufwendungen erreicht oder übersteigt. Der Haushalt gilt auch als ausgeglichen, wenn im Ergebnishaushalt ein Fehlbetrag erreicht wird, dieser aber mit Hilfe der Ausgleichsrücklage gedeckt werden kann (fiktiver Haushaltsausgleich).

Der Saldo der Ergebnisrechnung geht in die Passivseite der Bilanz ein und erhöht mit einem Jahresüberschuss das Eigenkapital, mit einem Jahresfehlbetrag hingegen vermindert sich das Eigenkapital.

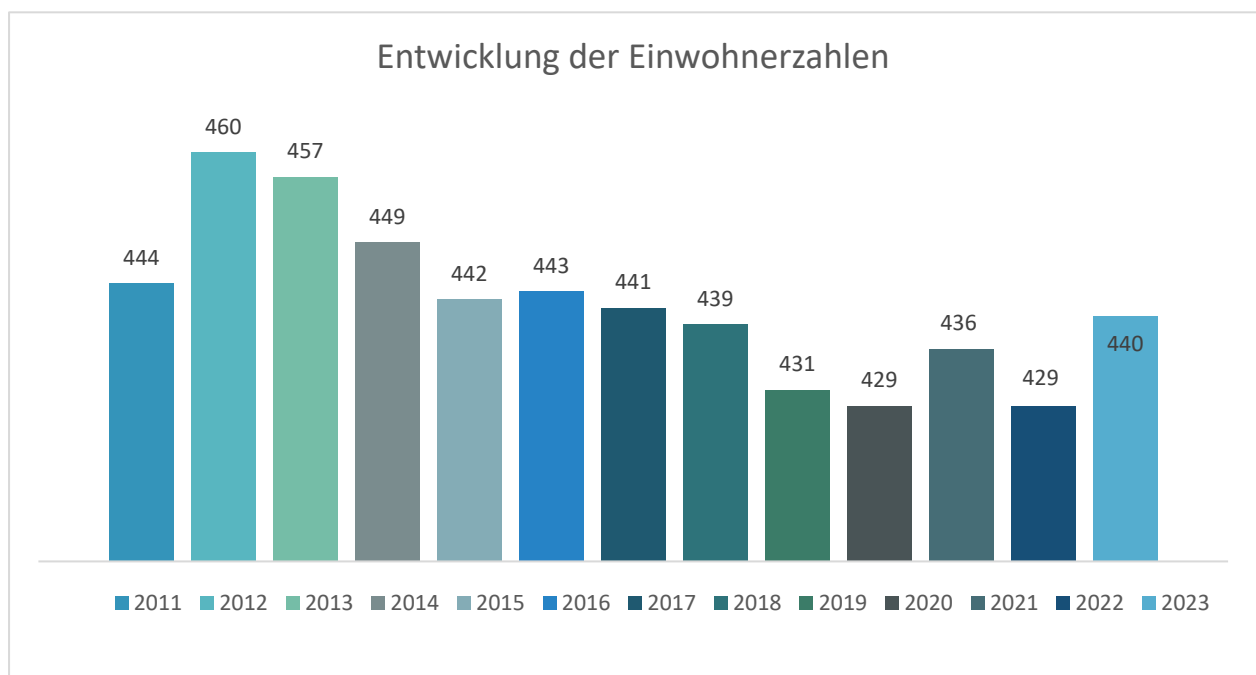
Der Saldo der Finanzrechnung fließt in die Aktivseite der Bilanz. Er erhöht mit einem Liquiditätsüberschuss das Umlaufvermögen (liquide Mittel) und mindert es bei einem Liquiditätsfehlbetrag.

Die Fortschreibung des Anlagevermögens erfolgt in der Anlagenbuchhaltung, welche einen wesentlichen Bestandteil des jeweiligen Jahresabschlusses darstellt.

In der doppischen Haushaltsführung ist, wie bereits dargestellt, periodengerecht abzugrenzen.

## 2. Entwicklung der Zahl der Einwohnerinnen und Einwohner:

---



## 3. Größe des Gemeindegebietes, wirtschaftliche Struktur, Sonderlasten

---

Die Größe des Gemeindegebietes beträgt unverändert 2.072 ha.

Die Gemeinde Bendorf ist ein Ort mit landwirtschaftlichem Gepräge. Einige Gewerbebetriebe sind angesiedelt, die der Gemeinde beträchtliche

Gewerbesteuereinnahmen einbringen. Zur Anbindung an die A 23 wurde die Ortsdurchfahrt ausgebaut. Die Ortskerne Bendorf und Oersdorf haben eine zentrale Ortsentwässerung erhalten. Im Außenbereich wurden die Hauskläranlagen der Grundstücke nachgerüstet. Eine zentrale Wasserversorgungsanlage wurde durch

den Wasserverband "Unteres Störgebiet" gebaut. Eine zentrale Gasversorgungsanlage wurde durch die Fa. Rheingas erstellt.

#### 4. Sondervermögen, Zweckverbände, Gesellschaften, Beteiligungen und Bürgschaften

Als Sondervermögen unterhält die Gemeinde die Kameradschaftskasse der Freiwilligen Feuerwehr. Seit 2018 hält die Gemeinde Anteile an der SH Netz AG.

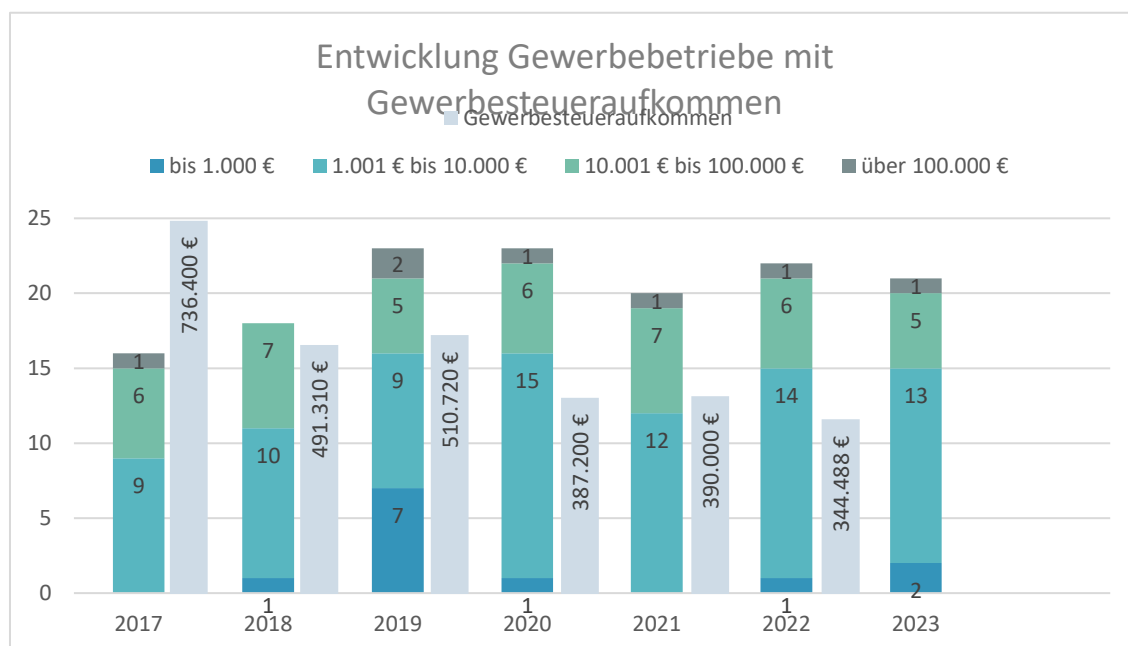
#### 5. Entwicklung der Erfolgs- und Finanzlage der Sondervermögen

Eine Gewinnerzielung für das Sondervermögen der Kameradschaftskasse der Freiwilligen Feuerwehr wird nicht angestrebt.

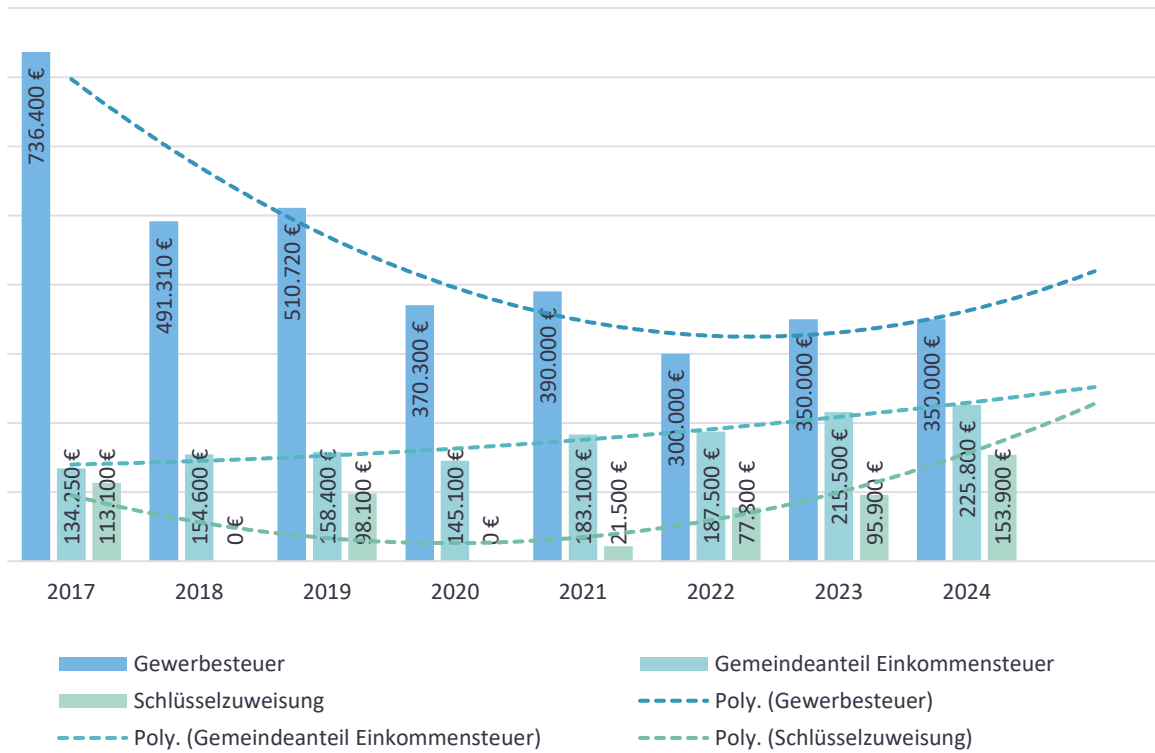
#### 6. Aufgliederung des Gewerbesteueraufkommens

Von den 23 Gewerbebetrieben zahlten im Jahr 2023

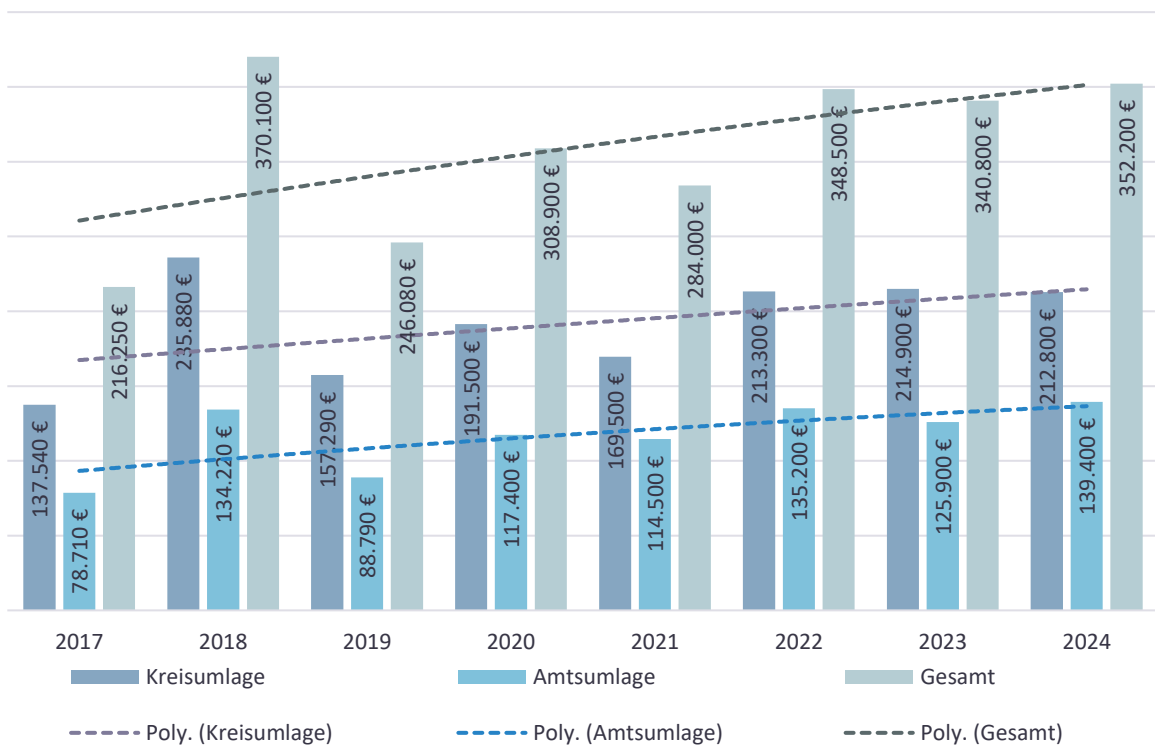
- 2 Betriebe (8,70 %) keine Gewerbesteuer,
- 2 Betriebe (8,70 %) bis 1.000 €,
- 13 Betriebe (56,52 %) 1.001 € bis 10.000 €,
- 5 Betriebe (21,73%) 10.001 € bis 100.000 €,
- 1 Betrieb (4,35 %) über 100.000 €



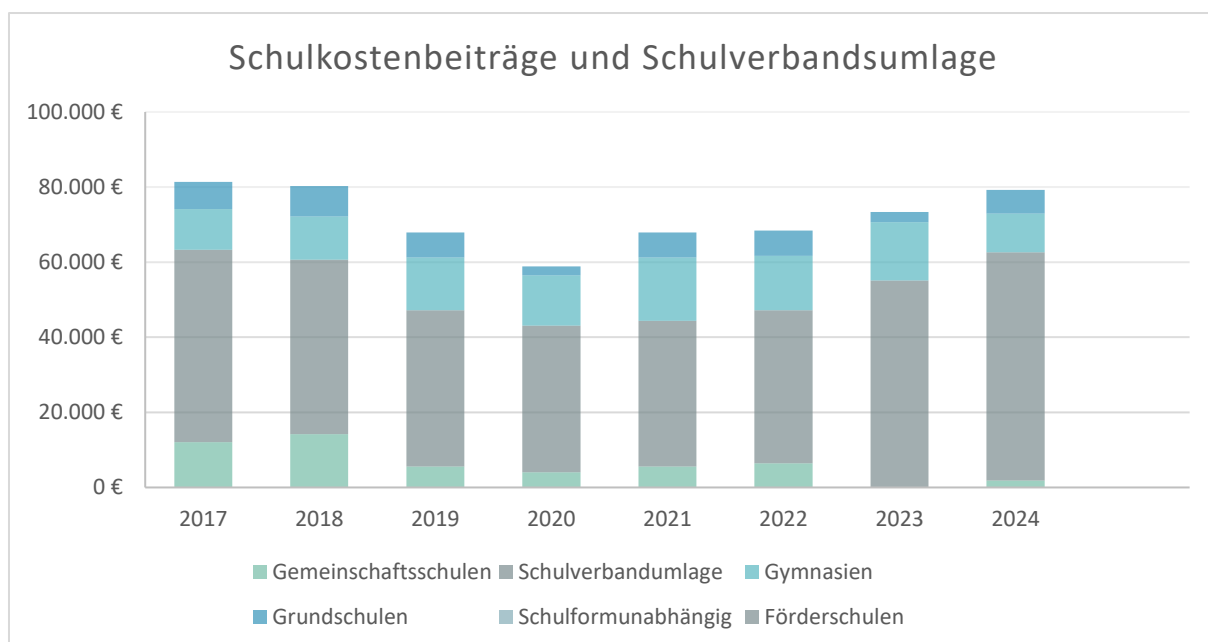
## Steuereinnahmen und wichtigste Finanzausweisungen



## Entwicklung der Kreis- und Amtsumlage







## 7. Erhebliche Investitionen und Investitionsförderungsmaßnahmen im Haushaltsjahr sowie deren finanzielle Auswirkungen auf die folgenden Jahre

Im Jahr 2024 wird mit den Arbeiten für den Anbau des Feuerwehrgerätehauses begonnen werden, eine Fertigstellung ist im Haushaltsjahr 2025 vorgesehen. Die über die beiden Haushaltsjahre aufgeteilten voraussichtlichen Gesamtkosten in Höhe von 1.200.000,00 € sollen zum Großteil aus Eigenmitteln und durch eine Kreditaufnahme im Haushaltsjahr 2025 in Höhe von 350.000,00 € finanziert werden. Abschreibungen und Zinsen werden daher anteilig ab dem Haushaltsjahr 2025 anfallen und wurden in der Planung der Folgejahre entsprechend berücksichtigt. Des Weiteren wurden 115.000 € für die Anschaffung eines Mehrzweckfahrzeuges der Feuerwehr (Produkt 12600) im Haushalt 2024 berücksichtigt. Eine Förderung hierfür in Höhe von 20.000,00 € wurde ebenfalls eingeplant.

Für eine neue Heizungsanlage im Gemeindezentrum wurden zudem 150.000,00 € bereitgestellt, es ist eine Förderung mit 50.000,00 € vorgesehen.

Weiterhin sind 2 Begegnungshäuschen mit 20.000,00 € im Haushalt eingeplant worden (Produkt 54100), welche mit 16.000,00 € durch die AktivRegion gefördert werden sollen.

## 8. Rahmenbedingungen der Planung

Die Planungen des Mittelbedarfs für das Haushaltsjahr 2024 waren weiterhin geprägt durch den Krieg in der Ukraine, die damit verbundenen Kostensteigerungen im Haushaltsjahr 2024, besonders in Bezug auf die Energie- und Baupreise, und deren Kompensation und Auswirkungen auf die Haushalte der Folgejahre.

Es wird sich auf die Steuerschätzung aus Mai 2023 gestützt.

Grundlage für die Aufstellung des Haushaltsplanes für das Jahr 2024 ist zudem der Haushaltserlass 2024 vom 25. September 2023.

## 9. Ermittlung des Planwertes „liquide Mittel“

---

Die Berechnungsgrundlage für den Finanzmittelbestand am Anfang des Haushaltsjahres bildet der Ist-Bestand des Jahresabschlusses 2022, zu- bzw. abzüglich des Finanzrechnungsergebnisses aus der Jahresplanung 2023. Errechnet und eingeplant wurde somit ein Planwert zum 01.01.2024 in Höhe von 1.448.600 €.

## 10. Zielsetzung der Planung

---

Ziel der Planung ist es, vor allem die ungewissen Auswirkungen, die durch den Krieg in der Ukraine entstehen, bestmöglich zu berücksichtigen und einen ausgeglichenen Haushalt aufzustellen.

In der vorliegenden Planung sind die Unterhaltungskosten im Bereich der Gemeindestraßen aufgrund von Straßensanierungsmaßnahmen und im Bereich der Abwasserbeseitigung aufgrund einer notwendigen Sanierung der Klärteichanlage, deutlich höher angesetzt als in den Vorjahren und als für die Folgejahre vorgesehen. Sie bilden neben den hohen Investitionen und gestiegenen Personalkosten aufgrund der Tarifierhöhung somit den Schwerpunkt der Planung.

Aufgestellt am 12.10.2023

gez.

Sina Struve



## Übersicht über die Steuereinnahmen und wichtigsten Finanzausweisungen sowie die Umlagen - in TEUR -

	Ergebnis 2020 in TEUR	Ergebnis 2021 in TEUR	Ergebnis 2022 in TEUR	Ansatz 2023 in TEUR	Ansatz 2024 in TEUR
1	2	3	4	5	6
Grundsteuer A	19,80	19,01	19,37	16,50	16,60
Grundsteuer B	27,10	27,00	27,98	24,00	24,20
Gewerbesteuer	345,90	387,20	344,48	850,00	350,00
Gemeindeanteil an der Einkommensteuer	158,80	191,03	200,82	215,50	225,80
Gemeindeanteil an der Umsatzsteuer	13,80	25,67	21,72	23,00	23,70
Vergnügungssteuern	0,00	0,00	0,00	0,00	0,00
Hundesteuer	2,60	2,69	3,08	3,40	3,40
Zweitwohnungssteuer	0,00	0,00	0,00	0,00	0,00
andere Steuern	0,00	0,00	0,00	0,00	0,00
allgemeine Schlüsselzuweisungen	0,00	75,61	88,00	95,90	153,90
Sonderschlüsselzuweisungen	2,50	2,50	0,00	0,00	0,00
Schlüsselzuweisungen nach § 10 FAG	0,00	0,00	0,00	0,00	0,00
Ausgleichsleistungen nach dem Familienleistungsausgleich (§ 32 FAG)	15,60	18,12	21,30	21,40	22,30
sonstige allgemeine Finanzausweisungen	0,00	9,90	7,51	4,80	4,80
<b>Summe der allgemeinen Deckungsmittel</b>	<b>586,10</b>	<b>758,73</b>	<b>734,26</b>	<b>1254,50</b>	<b>824,70</b>
<b>Veränderung Vorjahr (in %)</b>	-	29%	-3%	71%	-34%
Gewerbesteuerumlage	40,70	35,00	34,49	40,00	34,40
allgemeine Kreisumlage	179,20	207,33	216,20	221,50	212,80
zusätzliche Kreisumlage	0,00	0,00	0,00	0,00	0,00
Amtsumlage	117,40	140,13	131,22	129,80	139,40
Zusatzamtsumlage	1,20	3,00	0,00	0,00	0,00
Finanzausgleichsumlage	21,54	35,83	19,75	0,00	0,00
<b>Summe der Umlagen</b>	<b>360,04</b>	<b>421,29</b>	<b>401,66</b>	<b>391,30</b>	<b>386,60</b>
<b>Veränderung Vorjahr (in %)</b>	-	17%	-5%	-3%	-1%

### Übersicht über die Entwicklung der Verbindlichkeiten aus Krediten (ohne Umschuldung)

Haushaltsjahre	Stand am 01.01.	+ Kredit- aufnahmen	- Tilgung	Stand am 31.12.		nachrichtlich: Restkredit- ermächtigung
	TEUR	TEUR	TEUR	TEUR	EUR/Ew.	TEUR
1	2	3	4	5	6	9
Ist - 2020	0,00	0,00	0,00	0,00	0,00	
Ist - 2021	0,00	0,00	0,00	0,00	0,00	
Ist - 2022	0,00	0,00	0,00	0,00	0,00	
Ist - 2023	0,00	0,00	0,00	0,00	0,00	
Soll im Haushaltsjahr <b>2024</b>	0,00	0,00	0,00	0,00	0,00	
Soll - 2025	0,00	350,00	17,50	332,50	755,68	
Soll - 2026	332,50	0,00	35,00	297,50	676,14	
Soll - 2027	297,50	0,00	35,00	262,50	596,59	

Stand der Einwohner am	31.03. 2020	429
	31.03. 2021	436
	31.03. 2022	429
	<b>31.03. 2023</b>	<b>440</b>

**Übersicht über die übernommenen Bürgschaften, Verpflichtungen aus Gewährverträgen sowie Rechtsgeschäften, die diesen wirtschaftlich gleichkommen**

	Datum der Übernahme	Zweck	Ursprungshöhe - in TEUR -	voraussichtliche Höhe zu Beginn des Haushaltsjahres - in TEUR -	voraussicht- liches Datum des Auslaufens der Bürgschaft
1	2	3	4	5	6
<b>I. Bürgschaften</b>					
1)					
2)					
3)					
Summe			0,00	0,00	
<b>II. Verpflichtungen</b>					
1)					
2)					
3)					
Summe			0,00	0,00	

## Übersicht über den voraussichtlichen Stand der Sonderrücklage, der Sonderposten und der Rückstellungen

		Stand zu Beginn des Vorvor- jahres in TEUR	Stand zu Beginn des Vorjahres in TEUR	Stand zu Beginn des Haushalts- jahres in TEUR	Zuführung in TEUR	Entnahme in TEUR	Stand zum Ende des Haushalts- jahres in TEUR
1	2	3	4	5	6	7	8
<b>1</b>	<b>Sonderrücklage</b>						
1.1.	nicht aufzulösende Zuschüsse						
1.2.	nicht aufzulösende Zuweisungen						
1.3	Stellplatzrücklage						
<b>1.4</b>	<b>Zwischensumme zu 1</b>	<b>0</b>	<b>0</b>	<b>0</b>	<b>0</b>	<b>0</b>	<b>0</b>
<b>2</b>	<b>Sonderposten</b>						
2.1	aufzulösende Zuschüsse						
2.2	aufzulösende Zuwendungen	141,2	131,4	136,80	86,00	10,60	212,20
2.3	aufzulösende Beiträge						
2.4	nicht aufzulösende Beiträge						
2.5	Gebührenaussgleich						
2.6	Treuhandvermögen						
2.7	Dauergrabpflege						
2.8	Sonstige Sonderposten						
<b>2.9</b>	<b>Zwischensumme zu 2</b>	<b>141,2</b>	<b>131,4</b>	<b>136,8</b>	<b>86</b>	<b>10,6</b>	<b>212,2</b>
<b>3</b>	<b>Rückstellungen nach § 24 GemHVO-Doppik</b>						
3.1	Pensionsrückstellungen						
3.2	Beihilferückstellungen						
3.3	Altersteilzeitrückstellungen						
3.4	Rückstellungen für später entstehende Kosten	12,00	14,00	0,00	10,00	0,00	10,00
3.5	Altlastenrückstellung						
3.6	Steuerrückstellung						
3.7	Verfahrensrückstellung						
3.8	Finanzausgleichsrückstellung						
3.9	Instandhaltungsrückstellung						
3.10	Sonstige Rückstellungen nach § 24 Satz 2 GemHVO-Doppik						
<b>3.11</b>	<b>Zwischensumme zu 3</b>	<b>12</b>	<b>14</b>	<b>0</b>	<b>10</b>	<b>0</b>	<b>10</b>

## Übersicht über die Ausgaben für Investitionen und Investitionsförderungsmaßnahmen

Haushaltsjahr	Fortgeschriebener Planansatz	Ist	Nicht mehr benötigte Ermächtigungen <sup>1</sup>	In das Folgejahr übertragen		nachrichtlich: Investitionsvolumen geplanter kreditähnlicher Rechtsgeschäfte <sup>2</sup>
				Gesamt	aus Planungen der Vorjahre <sup>3</sup>	
	in TEUR	in TEUR	in TEUR	in TEUR	in TEUR	in TEUR
1	2	3	4	5	6	7
2020	233,30	0,00	1,27	0,00	0,00	
2021	668,40	116,57	520,43	31,40	0,00	
2022 <sup>4</sup>	1174,80	429,07	0,00	631,21	0,00	
2023	558,30	-	-	-	-	
<b>2024</b>	909,80	-	-	-	-	
2025	615,40	-	-	-	-	
2026	15,40	-	-	-	-	
2027	15,40	-	-	-	-	

<sup>1</sup> Gründe für nicht mehr benötigte Ermächtigungen können sein: Die Maßnahme konnte mit geringeren Auszahlungen durchgeführt werden; die Maßnahme soll nicht mehr durchgeführt werden; die Maßnahme ist erneut veranschlagt worden oder soll erneut veranschlagt werden.

<sup>2</sup> Kreditähnliche Rechtsgeschäfte sind in dem Jahr erstmals zu erfassen, in dem der Vertrag geschlossen wird.

<sup>3</sup> Der Teil der in Spalte 5 angegeben übertragenen gesamten Auszahlungen für Investitionen und Investitionsförderungsmaßnahmen, die schon in Vorjahren geplant waren und erneut übertragen werden sollen.

<sup>4</sup> Angaben entfallen, wenn diese noch nicht vorliegen.



**Übersicht über die Sondervermögen, Zweckverbände, Gesellschaften,  
Kommunalunternehmen nach § 106 a GO, gemeinsame  
Kommunalunternehmen nach § 19 b GkZ und die anderen Anstalten, die  
von der Gemeinde getragen werden, mit Ausnahme der öffentlich-  
rechtlichen Sparkassen**

Name	Stammkapital	Anteil der Gemeinde am Stammkapital		Gewinnabführung (+) Verlustabdeckung (-) Umlagen (-)		
	in TEUR	in TEUR	%	2022 in TEUR	2023 in TEUR	2024 in TEUR
1	2	3	4	5	6	7
I. Sondervermögen						
1) Kameradschaftskasse			100%	11,12		
2)						
II. Zweckverbände						
1) Schulverband Hanerau- Hademarschen-Todenbüttel				-40,80	55,08	-60,80
2)						
III. Gesellschaften						
1) S-H Netz AG	23.454	404,25	1,72%	14,30	14,42	12,50
2)						
IV. Kommunalunternehmen nach § 106 a GO						
1)						
2)						
V. gemeinsame Kommunalunternehmen nach § 19 b GkZ						
1)						
2)						
VI. andere Anstalten, die von der Gemeinde getragen werden, mit Ausnahme der öffentlich-rechtlichen Sparkassen						
1)						
2)						

**Nachrichtlich:**

**Mitgliedschaften in Wasser- und Bodenverbänden:** Unteres Störgebiet





# Darstellung der Entwicklung der bereinigten Auszahlungen aus laufender Verwaltungstätigkeit 2024

Gemeinde: 04 Bendorf

Bezeichnung			Haushaltsjahr 2022	Haushaltsjahr 2023	Haushaltsjahr 2024	Haushaltsjahr 2025	Haushaltsjahr 2026	Haushaltsjahr 2027
			in TEUR	in TEUR	in TEUR	in TEUR	in TEUR	in TEUR
1	2	3	4	5	6	7	8	9
77	1	Auszahlungen aus laufender Verwaltungstätigkeit	1.514	2.123	1.826	1.712	1.748	1.778
7341	2	abzgl. Gewerbesteuerumlage	34	40	34	35	35	36
7371	3	abzgl. Allgemeine Umlage an das Land - Finanzausgleichsumlage an das Land -	0	0	0	0	0	0
7372	4	abzgl. Allgemeine Umlage an Gemeinden und Gemeindeverbände - Kreisumlage, Amtsumlage, Zusatzumlage, Finanzausgleichsumlage an den Kreis -	367	351	352	358	363	368
7373	5	abzgl. Allgemeine Umlagen an Zweckverbände	0	0	0	0	0	0
	<b>6</b>	<b>bereinigte Auszahlungen aus laufender Verwaltungstätigkeit</b>	<b>1.112</b>	<b>1.731</b>	<b>1.440</b>	<b>1.320</b>	<b>1.350</b>	<b>1.374</b>
	<b>7</b>	<b>Veränderung Vorjahr (in %)</b>		<b>55,62</b>	<b>-16,83</b>	<b>-8,35</b>	<b>2,32</b>	<b>1,76</b>
	<b>8</b>	<b>Empfehlung (in %)</b>	<b>1,50</b>	<b>1,50</b>	<b>1,50</b>	<b>1,50</b>	<b>1,50</b>	<b>1,50</b>

\*\*\* Ende der Liste "Darstellung der Entwicklung der bereinigten Auszahlungen aus laufender Verwaltungstätigkeit" \*\*\*



# Investitionsplan (Gesamtübersicht) 2024

Gemeinde: 04 Bendorf

Seite :

20

Pos.	Inhalt	Ergebnis	Plan	Plan	Plan	Plan	Plan
		2022	2023	2024	2025	2026	2027
		EUR	EUR	EUR	EUR	EUR	EUR
		1	2	3	4	5	6
1.	+ Einzahlungen aus Investitionszuwendungen	5.295,00	20.200	86.000	0	0	0
2.	+ Einzahlungen aus Beiträgen und Entgelten	258.418,62	0	0	0	0	0
3.	+ Einzahlungen aus der Veräußerung von immateriellen Vermögensgegenständen	0,00	0	0	0	0	0
4.	+ Einzahlungen aus der Veräußerung von Grundstücken, grundstücksgleichen Rechten und Gebäude	92.432,83	0	0	0	0	0
5.	+ Einzahlungen aus der Veräußerung von übrigen Sachanlagevermögen	0,00	0	0	0	0	0
6.	+ Einzahlungen aus der Veräußerung von Finanzanlagevermögen	0,00	0	0	0	0	0
7.	+ Sonstige Einzahlungen aus Investitionstätigkeit	0,00	0	0	0	0	0
<b>8.</b>	<b>= Einzahlungen aus Investitionstätigkeit</b>	<b>356.146,45</b>	<b>20.200</b>	<b>86.000</b>	<b>0</b>	<b>0</b>	<b>0</b>
9.	- Auszahlungen für Baumaßnahmen	397.486,74	444.900	770.000	600.000	0	0
10.	- Auszahlungen für den Erwerb von immateriellen Vermögensgegenständen	0,00	0	0	0	0	0
11.	- Auszahlungen für den Erwerb von Grundstücken, grundstücksgleichen Rechten und Gebäuden	0,00	0	0	0	0	0
12.	- Auszahlungen für den Erwerb von übrigen Sachanlagevermögen	23.587,88	113.400	139.800	15.400	15.400	15.400
13.	- Auszahlungen für den Erwerb von Finanzanlagevermögen	8.000,00	0	0	0	0	0
14.	- Auszahlungen von aktivierbaren Zuwendungen für Investitionen Dritter	0,00	0	0	0	0	0
15.	- Sonstige Auszahlungen aus Investitionstätigkeit	0,00	0	0	0	0	0
<b>16.</b>	<b>= Auszahlungen aus Investitionstätigkeit</b>	<b>429.074,62</b>	<b>558.300</b>	<b>909.800</b>	<b>615.400</b>	<b>15.400</b>	<b>15.400</b>
<b>17.</b>	<b>= Saldo aus Investitionstätigkeit</b>	<b>-72.928,17</b>	<b>-538.100</b>	<b>-823.800</b>	<b>-615.400</b>	<b>-15.400</b>	<b>-15.400</b>

\*\*\* Ende der Liste "Investitionsplan (Gesamtübersicht)" \*\*\*



# Übersicht über die aus Verpflichtungsermächtigungen voraussichtlich fällig werdenden Auszahlungen 2024

Seite :

21

Gemeinde: 04 Bendorf

Verpflichtungs- ermächtigungen im Haushaltsplan des Jahres	Voraussichtlich fällige Auszahlungen in TEUR				
	2025	2026	2027	2028	2029 ff.
1	2	3	4	5	6
2021	0	0	0	0	0
2022	0	0	0	0	0
2023	0	0	0	0	0
2024	600	0	0	0	0
Summe	600	0	0	0	0
Nachrichtlich: In der mittelfristigen Finanzplanung vorgesehene Kreditaufnahmen (ohne Umschuldungskredite)	350	0	0	0	.

\*\*\* Ende der Liste "Übersicht über die aus Verpflichtungsermächtigungen voraussichtlich fällig werdenden Auszahlungen" \*\*\*



A: Ergebnisplan		
Budget Nr.	Bezeichnung	Zugeordnete Erträge und Aufwendungen der Teilpläne
0011	Gremien	<i>11100.5231000 Mieten und Pachten, Erbbauzinsen 11100.5271000 Besondere Verwaltungs- und Betriebsaufwendungen 11100.5291000 Aufwendungen für sonstige Dienstleistungen 11100.5429100 Verfügungsmittel 11100.5431100 Aufwendungen für Post- und Fernmeldegebühren 11101.5231000 Mieten und Pachten, Erbbauzinsen 11101.5429000 Inanspruchnahme von Rechten und Diensten- sonstige Aufwendungen - (u.a. Mitgliedsbeiträge) 11101.5431000 Geschäftsaufwendungen 11101.5431100 Aufwendungen für Post- und Fernmeldegebühren 11101.5441000 Steuern, Versicherungen, Schadensfälle 11101.5455000 Erstattungen von Aufwendungen von Dritten aus lfd. Verwaltungstätigkeit verb. Un 11101.5456000 Erstattungen von Aufwendungen von Dritten aus lfd. Verwaltungstätigkeit sonstige öffentl. Sonderrechnungen</i>
0050	Personalkosten	<i>11100.5039000 Beiträge zur gesetzlichen Sozialversicherung für sonstige Beschäftigte und Ehrenbeamte/-innen 12600.5019000 Dienstbezüge Sonstige Beschäftigte 12600.5041000 Beihilfen und Unterstützungsleistungen und dgl. für Beschäftigte 36501.5012000 Dienstbezüge Arbeitnehmerinnen und Arbeitnehmer 36501.5012100 Dienstbezüge Arbeitnehmer/-innen - Pädagogik 36501.5012101 Dienstbezüge Arbeitnehmer/-innen - Sachkosten 36501.5022100 Beiträge zu Versorgungskassen Arbeitnehmer/-innen Pädagogik 36501.5022101 Beiträge zu Versorgungskassen Arbeitnehmer/-innen - Sachkosten 36501.5032000 Beiträge zur gesetzlichen Sozialversicherung für Arbeitnehmer/-innen 36501.5032100 Beiträge zur gesetzlichen Sozialversicherung - Pädagogik 36501.5032101 Beiträge zur gesetzlichen Sozialversicherung - Sachkosten 36501.5032111 Unfallversicherungen 36501.5041000 Beihilfen und Unterstützungsleistungen und dgl. für Beschäftigte 52300.5019000 Dienstbezüge Sonstige Beschäftigte 54100.5019000 Dienstbezüge Sonstige Beschäftigte</i>
0111	Liegenschaften	<i>11108.4162000 Erträge aus der Auflösung von Sonderposten aus Zuweisungen 11108.4321000 Benutzungsgebühren und ähnliche Entgelte 11108.4411000 Mieten und Pachten 11108.4411001 Mieten und Pachten aus PK (Absummierungskonto) 11108.5211000 Unterhaltung der Grundstücke und baulichen Anlagen 11108.5241000 Bewirtschaftung der Grundstücke, baulichen Anlagen usw.. 11108.5271000 Besondere Verwaltungs- und Betriebsaufwendungen 11108.5452000 Erstattungen von Aufwendungen von Dritten aus lfd. Verwaltungstätigkeit Gemeinde 11108.5711000 Abschreibungen auf immaterielle Vermögensgegenstände und Sachanlagen 11108.5711080 Abschreibungen auf Betriebs- und Geschäftsausstattung 11109.4162000 Erträge aus der Auflösung von Sonderposten aus Zuweisungen 11109.4411000 Mieten und Pachten 11109.4411001 Mieten und Pachten aus PK (Absummierungskonto) 11109.5211000 Unterhaltung der Grundstücke und baulichen Anlagen 11109.5241000 Bewirtschaftung der Grundstücke, baulichen Anlagen usw.. 11109.5271000 Besondere Verwaltungs- und Betriebsaufwendungen 11109.5452000 Erstattungen von Aufwendungen von Dritten aus lfd. Verwaltungstätigkeit Gemeinden (GV) 11109.5711000 Abschreibungen auf immaterielle Vermögensgegenstände und Sachanlagen 11109.5711030 Abschreibungen auf bebaute Grundstücke und grundstücksgleiche Rechte 11109.5711070 Abschreibungen auf Maschinen und technische Anlagen, Fahrzeuge 11109.5711080 Abschreibungen auf Betriebs- und Geschäftsausstattung 11109.5711090 Abschreibungen auf Geleistete Anzahlungen, Anzahlungen im Bau</i>
0126	Feuerwehr	



A: Ergebnisplan		
Budget Nr.	Bezeichnung	Zugeordnete Erträge und Aufwendungen der Teilpläne
0126	Feuerwehr	<p>12600.4147000 Zuweisungen und Zuschüsse für lfd. Zwecke private Unternehmen</p> <p>12600.4148000 Zuweisungen und Zuschüsse für lfd. Zwecke übrige Bereiche</p> <p>12600.4162000 Erträge aus der Auflösung von Sonderposten aus Zuweisungen</p> <p>12600.4461000 Sonstige privatrechtliche Leistungsentgelte</p> <p>12600.4482000 Erträge aus Kostenerstattungen, Kostenumlagen Gemeinden (GV)</p> <p>12600.4488000 Erträge aus Kostenerstattungen, Kostenumlagen übrige Bereiche</p> <p>12600.5211000 Unterhaltung der Grundstücke und baulichen Anlagen</p> <p>12600.5221000 Unterhaltung des sonstigen unbeweglichen Vermögens</p> <p>12600.5241000 Bewirtschaftung der Grundstücke, baulichen Anlagen usw..</p> <p>12600.5251000 Haltung von Fahrzeugen</p> <p>12600.5261000 Dienst- und Schutzkleidung, persönliche Ausrüstungsgegenstände</p> <p>12600.5262000 Aus- und Fortbildung, Umschulung</p> <p>12600.5271000 Besondere Verwaltungs- und Betriebsaufwendungen</p> <p>12600.5291000 Aufwendungen für sonstige Dienstleistungen</p> <p>12600.5318000 Zuweisungen und Zuschüsse für lfd. Zwecke übrige Bereiche</p> <p>12600.5421000 Aufwendungen für Ehrenbeamte und Ehrenbeamtinnen</p> <p>12600.5421100 Aufwendungen für ehrenamtliche Tätigkeiten</p> <p>12600.5429000 Inanspruchnahme von Rechten und Diensten- sonstige Aufwendungen - (u.a. Mitgliedsbeiträge)</p> <p>12600.5431000 Geschäftsaufwendungen</p> <p>12600.5431100 Aufwendungen für Post- und Fernmeldegebühren</p> <p>12600.5441000 Steuern, Versicherungen, Schadensfälle</p> <p>12600.5441100 Personenversicherungen - Unfallversicherungen u.ä.</p> <p>12600.5452000 Erstattungen von Aufwendungen von Dritten aus lfd. Verwaltungstätigkeit Gemeinden (GV)</p>
0210	Schulkostenbeiträge	<p>21100.5452000 Erstattungen von Aufwendungen von Dritten aus lfd. Verwaltungstätigkeit Gemeinde</p> <p>21700.5452000 Erstattungen von Aufwendungen von Dritten aus lfd. Verwaltungstätigkeit Gemeinde</p> <p>21820.5452000 Erstattungen von Aufwendungen von Dritten aus lfd. Verwaltungstätigkeit Gemeinden (GV)</p>
0281	Heimat- und sonstige Kulturpflege	<p>28100.4147000 Zuweisungen und Zuschüsse für lfd. Zwecke private Unternehmen</p> <p>28100.4148000 Zuweisungen und Zuschüsse für lfd. Zwecke übrige Bereiche</p> <p>28100.4488000 Erträge aus Kostenerstattungen, Kostenumlagen übrige Bereiche</p> <p>28100.5291000 Aufwendungen für sonstige Dienstleistungen</p> <p>28100.5318000 Zuweisungen und Zuschüsse für lfd. Zwecke übrige Bereiche</p> <p>28100.5452000 Erstattungen von Aufwendungen von Dritten aus lfd. Verwaltungstätigkeit Gemeinden (GV)</p>
0365	Kindertagesstätte	<p>36501.4141000 Zuweisungen und Zuschüsse für lfd. Zwecke Land</p> <p>36501.4142000 Zuweisungen und Zuschüsse für lfd. Zwecke Gemeinden (GV)</p> <p>36501.4142100 Zuweisungen und Zuschüsse für lfd. Zwecke von Gemeinden</p> <p>36501.4142200 Zuweisungen und Zuschüsse für lfd. Zwecke von Gemeinden/Kreis</p> <p>36501.4142300 Gruppenförderung des Kreises</p> <p>36501.4147000 Zuweisungen und Zuschüsse für lfd. Zwecke private Unternehmen</p> <p>36501.4162000 Erträge aus der Auflösung von Sonderposten aus Zuweisungen</p> <p>36501.4321000 Benutzungsgebühren und ähnliche Entgelte</p> <p>36501.4321001 Benutzungsgebühren aus PK (Absummierungskonto)</p> <p>36501.4321100 Benutzungsgebühren und ähnliche Entgelte (Gebühr für Verpflegung)</p> <p>36501.4321101 Gebühren für Mittagessen aus PK (Absummierungskonto)</p> <p>36501.4321200 Gebührenerstattung vom Kreis (Corona)</p> <p>36501.4461000 Sonstige privatrechtliche Leistungsentgelte</p> <p>36501.4480000 Erträge aus Kostenerstattungen, Kostenumlagen Bund</p> <p>36501.4481000 Erträge aus Kostenerstattungen, Kostenumlagen Land</p> <p>36501.4482000 Erträge aus Kostenerstattungen, Kostenumlagen Gemeinden (GV)</p> <p>36501.4484000 Erträge aus Kostenerstattungen, Kostenumlagen gesetzliche Sozialversicherungen</p>



# Übersicht über die gebildeten Budgets 2024

Gemeinde: 04 Bendorf

A: Ergebnisplan		
Budget Nr.	Bezeichnung	Zugeordnete Erträge und Aufwendungen der Teilpläne
0365	Kindertagesstätte	<p>36501.4581251 Erträge aus Zuschreibungen von Benutzungsgebühr 1</p> <p>36501.4583198 Erträge aus der Auflösung von Pauschalwertberichtigungen auf öffentlich-rechtliche Forderungen aus Dienstleistungen</p> <p>36501.4583398 Erträge aus der Auflösung von Pauschalwertberichtigungen auf sonstige öffentlich-rechtliche Forderungen</p> <p>36501.5211000 Unterhaltung der Grundstücke und baulichen Anlagen</p> <p>36501.5231000 Mieten und Pachten, Erbbauzinsen</p> <p>36501.5241000 Bewirtschaftung der Grundstücke, baulichen Anlagen usw..</p> <p>36501.5262000 Aus- und Fortbildung, Umschulung</p> <p>36501.5262100 Aus- und Fortbildung, Umschulung - Fachberatung/Qualitätsentwicklung</p> <p>36501.5271000 Besondere Verwaltungs- und Betriebsaufwendungen</p> <p>36501.5271100 Besondere Verwaltungs- und Betriebsaufwendungen (Verbrauchsmittel allgemein)</p> <p>36501.5271200 Besondere Verwaltungs- und Betriebsaufwendungen (Geräte und Ausrüstungsgegenstände)</p> <p>36501.5291000 Aufwendungen für sonstige Dienstleistungen</p> <p>36501.5291100 Arbeitsmedizin und -sicherheit</p> <p>36501.5291200 Aufwendungen für sonstige Dienstleistungen - Sprachförderung</p> <p>36501.5291300 Aufwendungen für sonstige Dienstleistungen - Minderheitensprache</p> <p>36501.5291400 Aufwendungen für sonstige Dienstleistungen - Mittagsverpflegung</p> <p>36501.5411000 Sonstige Personal- und Versorgungsaufwendungen</p> <p>36501.5431000 Geschäftsaufwendungen</p> <p>36501.5431100 Aufwendungen für Post- und Femmeldegebühren</p> <p>36501.5431300 Bekanntmachungen</p> <p>36501.5431400 Reisekostenvergütung</p> <p>36501.5441000 Steuern, Versicherungen, Schadensfälle</p> <p>36501.5441100 Personenversicherungen - Unfallversicherungen u.ä.</p> <p>36501.5452000 Erstattungen von Aufwendungen von Dritten aus lfd. Verwaltungstätigkeit Gemeinde</p> <p>36501.5473250 Aufwendungen aus Einzelwertberichtigungen auf Forderungen aus Benutzungsgebühren</p> <p>36501.5473251 Aufwendungen aus Einzelwertberichtigungen auf Forderungen aus Benutzungsgebühr 1</p> <p>36501.5731251 Abschreibungen auf Forderungen aus Benutzungsgebühr 1</p>
0366	Spielplätze	<p>36600.5211000 Unterhaltung der Grundstücke und baulichen Anlagen</p> <p>36600.5221000 Unterhaltung des sonstigen unbeweglichen Vermögens</p> <p>36600.5241000 Bewirtschaftung der Grundstücke, baulichen Anlagen usw..</p>
0424	Sportplatz	<p>42400.5211000 Unterhaltung der Grundstücke und baulichen Anlagen</p> <p>42400.5221000 Unterhaltung des sonstigen unbeweglichen Vermögens</p> <p>42400.5271000 Besondere Verwaltungs- und Betriebsaufwendungen</p>
0541	Gemeindestraßen	<p>54100.4162000 Erträge aus der Auflösung von Sonderposten aus Zuweisungen</p> <p>54100.4461000 Sonstige privatrechtliche Leistungsentgelte</p> <p>54100.5221000 Unterhaltung des sonstigen unbeweglichen Vermögens</p> <p>54100.5241000 Bewirtschaftung der Grundstücke, baulichen Anlagen usw..</p> <p>54100.5271000 Besondere Verwaltungs- und Betriebsaufwendungen</p>
5380	Abwasser	<p>53800.4321000 Benutzungsgebühren und ähnliche Entgelte</p> <p>53800.4321001 Benutzungsgebühren aus PK (Absummierungskonto)</p> <p>53800.4582300 Erträge aus der Auflösung oder Herabsetzung der Rückstellung für später entstehende Kosten</p> <p>53800.4811000 Erträge aus internen Leistungsbeziehungen</p> <p>53800.5221000 Unterhaltung des sonstigen unbeweglichen Vermögens</p> <p>53800.5241000 Bewirtschaftung der Grundstücke, baulichen Anlagen usw..</p> <p>53800.5271000 Besondere Verwaltungs- und Betriebsaufwendungen</p> <p>53800.5431000 Geschäftsaufwendungen</p> <p>53800.5431100 Aufwendungen für Post- und Femmeldegebühren</p>





# Übersicht über die gebildeten Budgets 2024

Gemeinde: 04 Bendorf

A: Ergebnisplan		
Budget Nr.	Bezeichnung	Zugeordnete Erträge und Aufwendungen der Teilpläne
5380	Abwasser	<i>53800.5441000 Abwasserabgabe 53800.5452000 Erstattungen von Aufwendungen von Dritten aus lfd. Verwaltungstätigkeit Gemeinden (GV) 53800.5491000 Aufwendungen aus der Zuführung von Rückstellungen für später entstehende Kosten 53800.5498000 Aufwendungen aus der Zuführung zu Sonderposten 53800.5731251 Abschreibungen auf Forderungen aus Benutzungsgebühr 1</i>
5381	Klärschlamm	<i>53810.4321000 Benutzungsgebühren und ähnliche Entgelte 53810.4321001 Benutzungsgebühren aus PK (Absummierkonto) 53810.5241000 Bewirtschaftung der Grundstücke, baulichen Anlagen usw..</i>

**B: Finanzplan****(Einzahlungen und Auszahlungen für Investitionen und Investitionsförderungsmaßnahmen)**

Budget Nr.	Bezeichnung	Zugeordnete Einzahlungen und Auszahlungen der Teilpläne
0111	Liegenschaften	<p>11108.6821029 Einzahlungen aus der Veräußerung von sonstigen unbebauten Grundstücken</p> <p>11108.6821031 Einzahlungen aus der Veräußerung von Grund und Boden bei Wohnbauten</p> <p>11108.6831070 Einzahlungen aus der Veräußerung von Maschinen und technische Anlagen, Fahrzeuge</p> <p>11108.6831080 Einzahlungen aus der Veräußerung von Betriebs- und Geschäftsausstattung</p> <p>11108.6832079 Einzahlungen aus der Veräußerung von Sammelposten für Vermögensgegenstände des Anlagevermögens deren Anschaffungs- oder Herstellungskosten 150 Euro ohne Umsatzsteuer überschreiten, aber 1.000 Euro ohn</p> <p>11108.6832089 Einzahlungen aus der Veräußerung von Sammelposten für Vermögensgegenstände des Anlagevermögens deren Anschaffungs- oder Herstellungskosten 150 Euro ohne Umsatzsteuer überschreiten, aber 1.000 Euro ohn</p> <p>11108.6851090 Einzahlungen aus der Veräußerung von geleisteten Anzahlungen, Anzahlungen im Bau</p> <p>11108.7821029 Auszahlungen für den Erwerb von sonstigen unbebauten Grundstücken</p> <p>11108.7821031 Auszahlungen für den Erwerb von Grund und Boden bei Wohnbauten</p> <p>11108.7831070 Auszahlungen aus dem Erwerb von Maschinen und technische Anlagen, Fahrzeugen</p> <p>11108.7831080 Auszahlungen aus dem Erwerb von Betriebs- und Geschäftsausstattung</p> <p>11108.7832079 Auszahlungen aus dem Erwerb von Sammelposten für Vermögensgegenstände des Anlagevermögens deren Anschaffungs- oder Herstellungskosten 150 Euro ohne Umsatzsteuer überschreiten, aber 1.000 Euro ohne Ums</p> <p>11108.7832089 Auszahlungen aus dem Erwerb von Sammelposten für Vermögensgegenstände des Anlagevermögens deren Anschaffungs- oder Herstellungskosten 150 Euro ohne Umsatzsteuer überschreiten, aber 1.000 Euro ohne Ums</p> <p>11108.7851000 Auszahlungen aus Hochbaumaßnahmen</p> <p>11109.6810000 Investitionszuwendungen vom Bund</p> <p>11109.6831070 Einzahlungen aus der Veräußerung von Maschinen und technische Anlagen, Fahrzeuge</p> <p>11109.6831080 Einzahlungen aus der Veräußerung von Betriebs- und Geschäftsausstattung</p> <p>11109.6832079 Einzahlungen aus der Veräußerung von Sammelposten für Vermögensgegenstände des Anlagevermögens deren Anschaffungs- oder Herstellungskosten 150 Euro ohne Umsatzsteuer überschreiten, aber 1.000 Euro ohn</p> <p>11109.6832089 Einzahlungen aus der Veräußerung von Sammelposten für Vermögensgegenstände des Anlagevermögens deren Anschaffungs- oder Herstellungskosten 150 Euro ohne Umsatzsteuer überschreiten, aber 1.000 Euro ohn</p> <p>11109.6851090 Einzahlungen aus der Veräußerung von geleisteten Anzahlungen, Anzahlungen im Bau</p> <p>11109.7810000 Zuweisungen und Zuschüsse für Investitionen und Investitionsförderungsmaßnahmen, Bund</p> <p>11109.7831070 Auszahlungen aus dem Erwerb von Maschinen und technische Anlagen, Fahrzeugen</p> <p>11109.7831080 Auszahlungen aus dem Erwerb von Betriebs- und Geschäftsausstattung</p> <p>11109.7832079 Auszahlungen aus dem Erwerb von Sammelposten für Vermögensgegenstände des Anlagevermögens deren Anschaffungs- oder Herstellungskosten 150 Euro ohne Umsatzsteuer überschreiten, aber 1.000 Euro ohne Ums</p> <p>11109.7832089 Auszahlungen aus dem Erwerb von Sammelposten für Vermögensgegenstände des Anlagevermögens deren Anschaffungs- oder Herstellungskosten 150 Euro ohne Umsatzsteuer überschreiten, aber 1.000 Euro ohne Ums</p> <p>11109.7851000 Auszahlungen aus Hochbaumaßnahmen</p>

\*\*\* Ende der Liste "Übersicht über die gebildeten Budgets" \*\*\*



Ertrags- und Aufwandsarten			Ergebnis des Vorvorjahres	Ansatz des Vorjahres	Ansatz des Haushaltsjahres	Planung Haushaltsjahr + 1	Planung Haushaltsjahr + 2	Planung Haushaltsjahr + 3
			2022	2023	2024	2025	2026	2027
			in EUR	in EUR	in EUR	in EUR	in EUR	in EUR
1	2	3	4	5	6	7	8	9
40	1	Steuern und ähnliche Abgaben	638.780,97	1.154.100	666.000	687.500	707.800	726.100
41	2	+ Zuwendungen und allgemeine Umlagen	785.763,06	778.300	934.600	936.500	947.500	952.500
42	3	+ sonstige Transfererträge	0,00	0	0	0	0	0
43	4	+ öffentlich-rechtliche Leistungsentgelte	260.069,20	200.700	207.500	207.500	207.500	207.500
441	5	+ privatrechtliche Leistungsentgelte	72.179,60	122.800	119.200	119.100	119.100	119.100
442								
446								
448	6	+ Kostenerstattungen und Kostenumlagen	40.593,92	17.800	8.300	3.800	3.800	3.800
45	7	+ sonstige Erträge	26.255,29	32.100	16.100	16.000	16.000	16.000
471	8	+ aktivierte Eigenleistungen	0,00	0	0	0	0	0
472	9	+/- Bestandsveränderungen	0,00	0	0	0	0	0
	10	<b>= Erträge</b>	<b>1.823.642,04</b>	<b>2.305.800</b>	<b>1.951.700</b>	<b>1.970.400</b>	<b>2.001.700</b>	<b>2.025.000</b>
50	11	Personalaufwendungen	552.064,36	642.500	693.200	717.500	731.800	746.500
51	12	+ Versorgungsaufwendungen	0,00	0	0	0	0	0
52	13	+ Aufwendungen für Sach- und Dienstleistungen	389.032,65	857.100	510.100	355.300	361.200	366.600
57	14	+ bilanzielle Abschreibungen	94.595,68	94.500	114.500	125.600	134.700	135.600
53	15	+ Transferaufwendungen	519.200,41	524.900	535.800	543.800	551.800	560.300
54	16	+ sonstige Aufwendungen	88.738,37	95.600	97.300	98.400	99.600	100.800
	17	<b>= Aufwendungen (= Zeilen 11 bis 16)</b>	<b>1.643.631,47</b>	<b>2.214.600</b>	<b>1.950.900</b>	<b>1.840.600</b>	<b>1.879.100</b>	<b>1.909.800</b>
	18	<b>= Ergebnis der laufenden Verwaltungstätigkeit (= Zeilen 10 / 17)</b>	<b>180.010,57</b>	<b>91.200</b>	<b>800</b>	<b>129.800</b>	<b>122.600</b>	<b>115.200</b>
46	19	+ Finanzerträge	22.300,49	86.400	12.500	0	0	0
55	20	- Zinsen und sonstige Finanzaufwendungen	0,00	4.400	0	7.000	14.000	14.000
	21	<b>= Finanzergebnis (= Zeilen 19 und 20)</b>	<b>22.300,49</b>	<b>82.000</b>	<b>12.500</b>	<b>-7.000</b>	<b>-14.000</b>	<b>-14.000</b>
	22	<b>= Jahresergebnis (= Zeilen 18 und 21)</b>	<b>202.311,06</b>	<b>173.200</b>	<b>13.300</b>	<b>122.800</b>	<b>108.600</b>	<b>101.200</b>
		<b>Nachrichtlich:</b>						
		Erträge und Aufwendungen aus internen Leistungsbeziehungen						
	48	+ Erträge aus internen Leistungsbeziehungen	5.267,57	0	5.200	5.200	5.200	5.200
	58	- Aufwendungen aus internen Leistungsbeziehungen	5.267,57	0	5.300	5.300	5.300	5.300
		<b>= Ergebnis aus internen Leistungsbeziehungen</b>	<b>0,00</b>	<b>0</b>	<b>-100</b>	<b>-100</b>	<b>-100</b>	<b>-100</b>
		<b>Nachrichtlich:</b>						
		Nettoabschreibungsaufwand						
	571 + 574	bilanzielle Abschreibungen auf immaterielle Vermögensgegenstände und Sachanlagen sowie geleistete Zuwendungen	94.500,00	94.500	114.500	125.600	134.700	135.600
	416 + 437	Erträge aus der Auflösung von Sonderposten aus Zuschüssen und Zuweisungen sowie für Beiträge	10.600,00	10.600	10.600	10.600	10.600	10.600
		<b>= Nettoabschreibungsaufwand</b>	<b>83.900,00</b>	<b>83.900</b>	<b>103.900</b>	<b>115.000</b>	<b>124.100</b>	<b>125.000</b>

\*\*\* Ende der Liste "Ergebnisplan" \*\*\*



Ein- und Auszahlungsarten			Ergebnis des Vorjahres	Ansatz des Vorjahres	Ansatz des Haushaltsjahres	Planung Haushaltsjahr + 1	Planung Haushaltsjahr + 2	Planung Haushaltsjahr + 3
			2022	2023	2024	2025	2026	2027
			in EUR	in EUR	in EUR	in EUR	in EUR	in EUR
1	2	3	4	5	6	7	8	9
60	1	+ Steuern und ähnliche Abgaben	638.759,38	1.154.100	666.000	687.500	707.800	726.100
61	2	+ Zuwendungen und allgemeine Umlagen	779.962,38	767.700	924.000	925.900	936.900	941.900
62	3	+ Sonstige Transfereinzahlungen	0,00	0	0	0	0	0
63	4	+ Öffentlich-rechtliche Leistungsentgelte	264.246,55	200.700	207.500	207.500	207.500	207.500
641	5	+ Privatrechtliche Leistungsentgelte	71.679,60	122.800	119.200	119.100	119.100	119.100
642								
646								
648	6	+ Kostenerstattungen und Kostenumlagen	40.593,92	17.800	8.300	3.800	3.800	3.800
65	7	+ Sonstige Einzahlungen	14.318,18	16.100	16.100	16.000	16.000	16.000
66	8	+ Zinsen und sonstige Finanzeinzahlungen	22.381,49	86.400	12.500	0	0	0
	9	<b>= Einzahlungen aus lfd. Verwaltungstätigkeit</b>	<b>1.831.941,50</b>	<b>2.365.600</b>	<b>1.953.600</b>	<b>1.959.800</b>	<b>1.991.100</b>	<b>2.014.400</b>
70	10	+ Personalauszahlungen	552.064,12	642.500	693.200	717.500	731.800	746.500
71	11	+ Versorgungsauszahlungen	0,00	0	0	0	0	0
72	12	+ Auszahlungen für Sach- und Dienstleistungen	365.947,20	857.100	510.100	355.300	361.200	366.600
75	13	+ Zinsen und sonstige Finanzauszahlungen	0,00	4.400	0	7.000	14.000	14.000
73	14	+ Transferauszahlungen	517.500,02	524.900	535.800	543.800	551.800	560.300
74	15	+ Sonstige Auszahlungen	78.607,87	93.600	87.300	88.400	89.600	90.800
	16	<b>= Auszahlungen aus laufender Verwaltungstätigkeit (Zeilen 10 bis 15)</b>	<b>1.514.119,21</b>	<b>2.122.500</b>	<b>1.826.400</b>	<b>1.712.000</b>	<b>1.748.400</b>	<b>1.778.200</b>
	17	<b>= Saldo aus laufender Verwaltungstätigkeit (Zeilen 9 J. 16)</b>	<b>317.822,29</b>	<b>243.100</b>	<b>127.200</b>	<b>247.800</b>	<b>242.700</b>	<b>236.200</b>
681	18	+ Einzahlungen aus Zuweisungen und Zuschüssen für Investitionen und Investitionsfördermaßnahmen	5.295,00	20.200	86.000	0	0	0
682	19	+ Einzahlungen aus der Veräußerung von Grundstücken und Gebäuden	92.432,83	0	0	0	0	0
683	20	+ Einzahlungen aus der Veräußerung von beweglichem Anlagevermögen	0,00	0	0	0	0	0
684	21	+ Einzahlungen aus der Veräußerung von Finanzanlagen	0,00	0	0	0	0	0
685	22	+ Einzahlungen aus der Abwicklung von Baumaßnahmen	0,00	0	0	0	0	0
686	23	+ Einzahlungen aus Rückflüssen (für Investitionen und Investitionsfördermaßnahmen Dritter)	0,00	0	0	0	0	0
688	24	+ Einzahlungen aus Beiträgen u. ä. Entgelten	258.418,62	0	0	0	0	0
689	25	+ Sonstige Investitionseinzahlungen	0,00	0	0	0	0	0
	26	<b>= Einzahlungen aus Investitionstätigkeit</b>	<b>356.146,45</b>	<b>20.200</b>	<b>86.000</b>	<b>0</b>	<b>0</b>	<b>0</b>
781	27	+ Auszahlungen von Zuweisungen und Zuschüssen für Investitionen und Investitionsförderungsmaßnahmen	0,00	0	0	0	0	0
782	28	+ Auszahlungen für den Erwerb von Grundstücken und Gebäuden	0,00	0	0	0	0	0
783	29	+ Auszahlungen für den Erwerb von beweglichem Anlagevermögen	23.587,88	113.400	139.800	15.400	15.400	15.400
784	30	+ Auszahlungen für den Erwerb von Finanzanlagen	8.000,00	0	0	0	0	0
785	31	+ Auszahlungen für Baumaßnahmen	397.486,74	444.900	770.000	600.000	0	0
786	32	+ Auszahlungen für die Gewährung von Ausleihungen (für Investitionen und Investitionsförderungsmaßnahmen Dritter)	0,00	0	0	0	0	0
787	33	+ Sonstige Investitionsauszahlungen	0,00	0	0	0	0	0
	34	<b>= Auszahlungen aus Investitionstätigkeit (Zeilen 27 bis 33)</b>	<b>429.074,62</b>	<b>558.300</b>	<b>909.800</b>	<b>615.400</b>	<b>15.400</b>	<b>15.400</b>
	35	<b>= Saldo aus Investitionstätigkeit (Zeilen 26 J. 34)</b>	<b>-72.928,17</b>	<b>-538.100</b>	<b>-823.800</b>	<b>-615.400</b>	<b>-15.400</b>	<b>-15.400</b>



Ein- und Auszahlungsarten			Ergebnis des Vorjahres	Ansatz des Vorjahres	Ansatz des Haushaltsjahres	Planung Haushaltsjahr + 1	Planung Haushaltsjahr + 2	Planung Haushaltsjahr + 3
			2022	2023	2024	2025	2026	2027
			in EUR	in EUR	in EUR	in EUR	in EUR	in EUR
1	2	3	4	5	6	7	8	9
672	35a	+ Einzahlungen aus fremden Finanzmitteln	850,00	0	0	0	0	0
772	35b	- Auszahlungen aus fremden Finanzmitteln	850,00	0	0	0	0	0
	<b>35c</b>	<b>= Saldo aus fremden Finanzmitteln</b>	<b>0,00</b>	<b>0</b>	<b>0</b>	<b>0</b>	<b>0</b>	<b>0</b>
	<b>36</b>	<b>= Finanzmittelüberschuss/-fehlbetrag (Zeilen 17, 35 und 35c)</b>	<b>244.894,12</b>	<b>-295.000</b>	<b>-696.600</b>	<b>-367.600</b>	<b>227.300</b>	<b>220.800</b>
692	37	+ Aufnahme von Krediten für Investitionen und Investitionsförderungsmaßnahmen	0,00	0	0	350.000	0	0
695	38	+ Einzahlungen aus Rückflüssen von Darlehen aus der Anlage liquider Mittel	0,00	0	0	0	0	0
693	39	+ Aufnahme von Kassenkrediten (ohne Kontokorrent)	0,00	0	0	0	0	0
792	40	- Tilgung von Krediten für Investitionen und Investitionsfördermaßnahmen	0,00	0	0	17.500	35.000	35.000
795	41	- Auszahlungen aus der Gewährung von Darlehen zur Anlage liquider Mittel	0,00	0	0	0	0	0
793	42	- Tilgung von Kassenkrediten (ohne Kontokorrent)	0,00	0	0	0	0	0
	<b>43</b>	<b>= Saldo aus Finanzierungstätigkeit</b>	<b>0,00</b>	<b>0</b>	<b>0</b>	<b>332.500</b>	<b>-35.000</b>	<b>-35.000</b>
	<b>44</b>	<b>= Finanzmittelsaldo (Zeilen 36 + 43)</b>	<b>244.894,12</b>	<b>-295.000</b>	<b>-696.600</b>	<b>-35.100</b>	<b>192.300</b>	<b>185.800</b>
	<b>44b</b>	<b>= Saldo des Finanzplans</b>	<b>244.894,12</b>	<b>-295.000</b>	<b>-696.600</b>	<b>-35.100</b>	<b>192.300</b>	<b>185.800</b>
	45	+ Finanzmittelbestand am Anfang des Haushaltsjahres	1.498.751,76	1.743.646	1.448.646	752.046	716.946	909.246
332	46	- Anfangsbestand Kassenkredite aus Kontokorrent	0,00	0	0	0	0	0
332	47	+ Endbestand Kassenkredite aus Kontokorrent	0,00	0	0	0	0	0
	<b>48</b>	<b>= Finanzmittelbestand zum Ende des Haushaltsjahres (Zeilen 44b bis 47)</b>	<b>1.743.645,88</b>	<b>1.448.646</b>	<b>752.046</b>	<b>716.946</b>	<b>909.246</b>	<b>1.095.046</b>

\*\*\* Ende der Liste "Finanzplan" \*\*\*



# Teilergebnisplan 2024

Gemeinde: 04 Bendorf

Hauptproduktbereich 1 Zentrale Verwaltung  
Produktbereich 11 Innere Verwaltung  
Produktgruppe 111 Verwaltungssteuerung und -Service  
Produkt 11100 Gemeindeorgane

Ertrags- und Aufwandsarten			Ergebnis des Vorjahres	Ansatz des Vorjahres	Ansatz des Haushaltsjahres	Planung Haushaltsjahr + 1	Planung Haushaltsjahr + 2	Planung Haushaltsjahr + 3
			2022	2023	2024	2025	2026	2027
			in EUR	in EUR	in EUR	in EUR	in EUR	in EUR
1	2	3	4	5	6	7	8	9
50	11	Personalaufwendungen	441,72	500	500	500	500	500
52	13	+ Aufwendungen für Sach- und Dienstleistungen	3.774,08	24.400	4.400	4.400	4.500	4.500
54	16	+ sonstige Aufwendungen	9.094,00	10.200	10.400	10.500	10.700	10.800
	18	= Aufwendungen (= Zeilen 11 bis 16)	13.309,80	35.100	15.300	15.400	15.700	15.800
	19	= Ergebnis der laufenden Verwaltungstätigkeit (= Zeilen 10 / 18)	-13.309,80	-35.100	-15.300	-15.400	-15.700	-15.800
	23	= Ergebnis vor Berücksichtigung der internen Leistungsbeziehungen (= Zeilen 19 und 22)	-13.309,80	-35.100	-15.300	-15.400	-15.700	-15.800
	26	= Ergebnis (= Zeilen 23, 24, 25)	-13.309,80	-35.100	-15.300	-15.400	-15.700	-15.800



# Teilergebnisplan 2024

Gemeinde: 04 Bendorf

Hauptproduktbereich	1	Zentrale Verwaltung
Produktbereich	11	Innere Verwaltung
Produktgruppe	111	Verwaltungssteuerung und -Service
Produkt	11101	Zentrale Dienste

Ertrags- und Aufwandsarten			Ergebnis des Vorjahres	Ansatz des Vorjahres	Ansatz des Haushaltsjahres	Planung Haushaltsjahr + 1	Planung Haushaltsjahr + 2	Planung Haushaltsjahr + 3
			2022	2023	2024	2025	2026	2027
			in EUR	in EUR	in EUR	in EUR	in EUR	in EUR
1	2	3	4	5	6	7	8	9
54	16	+ sonstige Aufwendungen	4.263,97	5.300	5.500	5.600	5.600	5.700
	18	= Aufwendungen (= Zeilen 11 bis 16)	4.263,97	5.300	5.500	5.600	5.600	5.700
	19	= Ergebnis der laufenden Verwaltungstätigkeit (= Zeilen 10 / 18)	-4.263,97	-5.300	-5.500	-5.600	-5.600	-5.700
	23	= Ergebnis vor Berücksichtigung der internen Leistungsbeziehungen (= Zeilen 19 und 22)	-4.263,97	-5.300	-5.500	-5.600	-5.600	-5.700
	26	= Ergebnis (= Zeilen 23, 24, 25)	-4.263,97	-5.300	-5.500	-5.600	-5.600	-5.700



# Teilergebnisplan 2024

Gemeinde: 04 Bendorf

Hauptproduktbereich 1 Zentrale Verwaltung  
 Produktbereich 11 Innere Verwaltung  
 Produktgruppe 111 Verwaltungssteuerung und -Service  
 Produkt 11108 Liegenschaftsverwaltung

Ertrags- und Aufwandsarten			Ergebnis des Vorjahres	Ansatz des Vorjahres	Ansatz des Haushaltsjahres	Planung Haushaltsjahr + 1	Planung Haushaltsjahr + 2	Planung Haushaltsjahr + 3
			2022	2023	2024	2025	2026	2027
			in EUR	in EUR	in EUR	in EUR	in EUR	in EUR
1	2	3	4	5	6	7	8	9
41	2	+ Zuwendungen und allgemeine Umlagen	10.600,00	800	0	0	0	0
43	4	+ öffentlich-rechtliche Leistungsentgelte	70.159,53	7.200	0	0	0	0
441 442 446	5	+ privatrechtliche Leistungsentgelte	34.793,39	82.200	82.100	82.000	82.000	82.000
	10	<b>= Erträge</b>	<b>115.552,92</b>	<b>90.200</b>	<b>82.100</b>	<b>82.000</b>	<b>82.000</b>	<b>82.000</b>
52	13	+ Aufwendungen für Sach- und Dienstleistungen	2.465,56	4.000	4.100	4.100	4.200	4.200
57	14	+ bilanzielle Abschreibungen	94.500,00	1.500	100	100	100	100
54	16	+ sonstige Aufwendungen	0,00	900	0	0	0	0
	18	<b>= Aufwendungen (= Zeilen 11 bis 16)</b>	<b>96.965,56</b>	<b>6.400</b>	<b>4.200</b>	<b>4.200</b>	<b>4.300</b>	<b>4.300</b>
	19	<b>= Ergebnis der laufenden Verwaltungstätigkeit (= Zeilen 10 / 18)</b>	<b>18.587,36</b>	<b>83.800</b>	<b>77.900</b>	<b>77.800</b>	<b>77.700</b>	<b>77.700</b>
	23	<b>= Ergebnis vor Berücksichtigung der internen Leistungsbeziehungen (= Zeilen 19 und 22)</b>	<b>18.587,36</b>	<b>83.800</b>	<b>77.900</b>	<b>77.800</b>	<b>77.700</b>	<b>77.700</b>
	26	<b>= Ergebnis (= Zeilen 23, 24, 25)</b>	<b>18.587,36</b>	<b>83.800</b>	<b>77.900</b>	<b>77.800</b>	<b>77.700</b>	<b>77.700</b>
		<b>Nachrichtlich:</b>						
		Nettoabschreibungsaufwand						
571 + 574		bilanzielle Abschreibungen auf immaterielle Vermögensgegenstände und Sachanlagen sowie geleistete Zuwendungen	94.500,00	1.500	100	100	100	100
416 + 437		- Erträge aus der Auflösung von Sonderposten aus Zuschüssen und Zuweisungen sowie für Beiträge	10.600,00	800	0	0	0	0
		<b>= Nettoabschreibungsaufwand</b>	<b>83.900,00</b>	<b>700</b>	<b>100</b>	<b>100</b>	<b>100</b>	<b>100</b>





# Teilergebnisplan 2024

Gemeinde: 04 Bendorf

Hauptproduktbereich 1 Zentrale Verwaltung  
 Produktbereich 11 Innere Verwaltung  
 Produktgruppe 111 Verwaltungssteuerung und -Service  
 Produkt 11109 Mühlenberg 6+8, - Gebäudekomplex (Mietwohnung)

Ertrags- und Aufwandsarten			Ergebnis des Vorjahres	Ansatz des Vorjahres	Ansatz des Haushaltsjahres	Planung Haushaltsjahr + 1	Planung Haushaltsjahr + 2	Planung Haushaltsjahr + 3
			2022	2023	2024	2025	2026	2027
			in EUR	in EUR	in EUR	in EUR	in EUR	in EUR
1	2	3	4	5	6	7	8	9
41	2	+ Zuwendungen und allgemeine Umlagen	0,00	0	4.100	4.100	4.100	4.100
441	5	+ privatrechtliche Leistungsentgelte	36.886,21	39.900	36.400	36.400	36.400	36.400
442								
446								
	10	= Erträge	36.886,21	39.900	40.500	40.500	40.500	40.500
52	13	+ Aufwendungen für Sach- und Dienstleistungen	9.330,11	8.000	47.500	48.200	48.900	49.600
57	14	+ bilanzielle Abschreibungen	0,00	2.800	9.800	9.700	9.700	9.700
54	16	+ sonstige Aufwendungen	275,00	300	300	300	300	300
	18	= Aufwendungen (= Zeilen 11 bis 16)	9.605,11	11.100	57.600	58.200	58.900	59.600
	19	= Ergebnis der laufenden Verwaltungstätigkeit (= Zeilen 10 / 18)	27.281,10	28.800	-17.100	-17.700	-18.400	-19.100
	23	= Ergebnis vor Berücksichtigung der internen Leistungsbeziehungen (= Zeilen 19 und 22)	27.281,10	28.800	-17.100	-17.700	-18.400	-19.100
	26	= Ergebnis (= Zeilen 23, 24, 25)	27.281,10	28.800	-17.100	-17.700	-18.400	-19.100
		<b>Nachrichtlich:</b>						
		Nettoabschreibungsaufwand						
571 + 574		bilanzielle Abschreibungen auf immaterielle Vermögensgegenstände und Sachanlagen sowie geleistete Zuwendungen	0,00	2.800	9.800	9.700	9.700	9.700
416 + 437		- Erträge aus der Auflösung von Sonderposten aus Zuschüssen und Zuweisungen sowie für Beiträge	0,00	0	4.100	4.100	4.100	4.100
		= Nettoabschreibungsaufwand	0,00	2.800	5.700	5.600	5.600	5.600



# Teilergebnisplan 2024

Gemeinde: 04 Bendorf

Hauptproduktbereich	1	Zentrale Verwaltung
Produktbereich	12	Sicherheit und Ordnung
Produktgruppe	121	Statistik und Wahlen
Produkt	12101	Wahlen

Ertrags- und Aufwandsarten			Ergebnis des Vorjahres	Ansatz des Vorjahres	Ansatz des Haushaltsjahres	Planung Haushaltsjahr + 1	Planung Haushaltsjahr + 2	Planung Haushaltsjahr + 3
			2022	2023	2024	2025	2026	2027
			in EUR	in EUR	in EUR	in EUR	in EUR	in EUR
1	2	3	4	5	6	7	8	9
54	16	+ sonstige Aufwendungen	328,57	800	0	0	0	0
	18	= Aufwendungen (= Zeilen 11 bis 16)	328,57	800	0	0	0	0
	19	= Ergebnis der laufenden Verwaltungstätigkeit (= Zeilen 10 / 18)	-328,57	-800	0	0	0	0
	23	= Ergebnis vor Berücksichtigung der internen Leistungsbeziehungen (= Zeilen 19 und 22)	-328,57	-800	0	0	0	0
	26	= Ergebnis (= Zeilen 23, 24, 25)	-328,57	-800	0	0	0	0



# Teilergebnisplan 2024

Gemeinde: 04 Bendorf

Hauptproduktbereich 1 Zentrale Verwaltung  
 Produktbereich 12 Sicherheit und Ordnung  
 Produktgruppe 126 Brandschutz  
 Produkt 12600 Feuerwehr

Ertrags- und Aufwandsarten			Ergebnis des Vorjahres	Ansatz des Vorjahres	Ansatz des Haushaltsjahres	Planung Haushaltsjahr + 1	Planung Haushaltsjahr + 2	Planung Haushaltsjahr + 3
			2022	2023	2024	2025	2026	2027
			in EUR	in EUR	in EUR	in EUR	in EUR	in EUR
1	2	3	4	5	6	7	8	9
41	2	+ Zuwendungen und allgemeine Umlagen	0,00	6.600	6.100	6.100	6.100	6.100
441	5	+ privatrechtliche Leistungsentgelte	0,00	100	100	100	100	100
442								
446								
448	6	+ Kostenerstattungen und Kostenumlagen	30,00	400	200	200	200	200
	10	<b>= Erträge</b>	<b>30,00</b>	<b>7.100</b>	<b>6.400</b>	<b>6.400</b>	<b>6.400</b>	<b>6.400</b>
50	11	Personalaufwendungen	703,00	2.100	2.200	2.300	2.300	2.400
52	13	+ Aufwendungen für Sach- und Dienstleistungen	14.885,32	43.500	19.700	19.800	20.400	20.500
57	14	+ bilanzielle Abschreibungen	0,00	29.800	35.900	44.900	53.900	54.700
53	15	+ Transferaufwendungen	1.022,58	2.900	1.100	1.100	1.100	1.200
54	16	+ sonstige Aufwendungen	6.342,69	7.300	7.400	7.400	7.500	7.600
	18	<b>= Aufwendungen (= Zeilen 11 bis 16)</b>	<b>22.953,59</b>	<b>85.600</b>	<b>66.300</b>	<b>75.500</b>	<b>85.200</b>	<b>86.400</b>
	19	<b>= Ergebnis der laufenden Verwaltungstätigkeit (= Zeilen 10 / 18)</b>	<b>-22.923,59</b>	<b>-78.500</b>	<b>-59.900</b>	<b>-69.100</b>	<b>-78.800</b>	<b>-80.000</b>
	23	<b>= Ergebnis vor Berücksichtigung der internen Leistungsbeziehungen (= Zeilen 19 und 22)</b>	<b>-22.923,59</b>	<b>-78.500</b>	<b>-59.900</b>	<b>-69.100</b>	<b>-78.800</b>	<b>-80.000</b>
	26	<b>= Ergebnis (= Zeilen 23, 24, 25)</b>	<b>-22.923,59</b>	<b>-78.500</b>	<b>-59.900</b>	<b>-69.100</b>	<b>-78.800</b>	<b>-80.000</b>
		<b>Nachrichtlich:</b>						
		Nettoabschreibungsaufwand						
571 + 574		bilanzielle Abschreibungen auf immaterielle Vermögensgegenstände und Sachanlagen sowie geleistete Zuwendungen	0,00	29.800	35.900	44.900	53.900	54.700
416 + 437		- Erträge aus der Auflösung von Sonderposten aus Zuschüssen und Zuweisungen sowie für Beiträge	0,00	4.900	6.100	6.100	6.100	6.100
		<b>= Nettoabschreibungsaufwand</b>	<b>0,00</b>	<b>24.900</b>	<b>29.800</b>	<b>38.800</b>	<b>47.800</b>	<b>48.600</b>



# Teilergebnisplan 2024

Gemeinde: 04 Bendorf

Hauptproduktbereich 1 Zentrale Verwaltung  
 Produktbereich 12 Sicherheit und Ordnung  
 Produktgruppe 126 Brandschutz  
 Produkt 12610 Jugendfeuerwehr

Ertrags- und Aufwandsarten			Ergebnis des Vorjahres	Ansatz des Vorjahres	Ansatz des Haushaltsjahres	Planung Haushaltsjahr + 1	Planung Haushaltsjahr + 2	Planung Haushaltsjahr + 3
			2022	2023	2024	2025	2026	2027
			in EUR	in EUR	in EUR	in EUR	in EUR	in EUR
1	2	3	4	5	6	7	8	9
52	13	+ Aufwendungen für Sach- und Dienstleistungen	0,00	0	2.000	2.000	2.000	2.000
	18	= Aufwendungen (= Zeilen 11 bis 16)	0,00	0	2.000	2.000	2.000	2.000
	19	= Ergebnis der laufenden Verwaltungstätigkeit (= Zeilen 10 / 18)	0,00	0	-2.000	-2.000	-2.000	-2.000
	23	= Ergebnis vor Berücksichtigung der internen Leistungsbeziehungen (= Zeilen 19 und 22)	0,00	0	-2.000	-2.000	-2.000	-2.000
	26	= Ergebnis (= Zeilen 23, 24, 25)	0,00	0	-2.000	-2.000	-2.000	-2.000



# Teilergebnisplan 2024

Gemeinde: 04 Bendorf

Hauptproduktbereich 2 Schule und Kultur  
Produktbereich 21 Allgemeine Schulen  
Produktgruppe 211 Grundschulen  
Produkt 21100 Schulkostenbeiträge für Grundschulen

Ertrags- und Aufwandsarten			Ergebnis des Vorjahres	Ansatz des Vorjahres	Ansatz des Haushaltsjahres	Planung Haushaltsjahr + 1	Planung Haushaltsjahr + 2	Planung Haushaltsjahr + 3
			2022	2023	2024	2025	2026	2027
			in EUR	in EUR	in EUR	in EUR	in EUR	in EUR
1	2	3	4	5	6	7	8	9
54	16	+ sonstige Aufwendungen	3.317,58	8.500	6.300	6.400	6.500	6.600
	18	= Aufwendungen (= Zeilen 11 bis 16)	3.317,58	8.500	6.300	6.400	6.500	6.600
	19	= Ergebnis der laufenden Verwaltungstätigkeit (= Zeilen 10 / 18)	-3.317,58	-8.500	-6.300	-6.400	-6.500	-6.600
	23	= Ergebnis vor Berücksichtigung der internen Leistungsbeziehungen (= Zeilen 19 und 22)	-3.317,58	-8.500	-6.300	-6.400	-6.500	-6.600
	26	= Ergebnis (= Zeilen 23, 24, 25)	-3.317,58	-8.500	-6.300	-6.400	-6.500	-6.600



# Teilergebnisplan 2024

Gemeinde: 04 Bendorf

Hauptproduktbereich 2 Schule und Kultur  
 Produktbereich 21 Allgemeine Schulen  
 Produktgruppe 217 Gymnasien, Kollegs  
 Produkt 21700 Schulkostenbeiträge für Gymnasien

Ertrags- und Aufwandsarten			Ergebnis des Vorjahres	Ansatz des Vorjahres	Ansatz des Haushaltsjahres	Planung Haushaltsjahr + 1	Planung Haushaltsjahr + 2	Planung Haushaltsjahr + 3
			2022	2023	2024	2025	2026	2027
			in EUR	in EUR	in EUR	in EUR	in EUR	in EUR
1	2	3	4	5	6	7	8	9
54	16	+ sonstige Aufwendungen	10.276,22	15.500	10.300	10.500	10.600	10.800
	18	= Aufwendungen (= Zeilen 11 bis 16)	10.276,22	15.500	10.300	10.500	10.600	10.800
	19	= Ergebnis der laufenden Verwaltungstätigkeit (= Zeilen 10 / 18)	-10.276,22	-15.500	-10.300	-10.500	-10.600	-10.800
	23	= Ergebnis vor Berücksichtigung der internen Leistungsbeziehungen (= Zeilen 19 und 22)	-10.276,22	-15.500	-10.300	-10.500	-10.600	-10.800
	26	= Ergebnis (= Zeilen 23, 24, 25)	-10.276,22	-15.500	-10.300	-10.500	-10.600	-10.800



# Teilergebnisplan 2024

Gemeinde: 04 Bendorf

Hauptproduktbereich 2 Schule und Kultur  
 Produktbereich 21 Allgemeine Schulen  
 Produktgruppe 218 Gesamtschulen / Gemeinschaftsschulen  
 Produkt 21820 Schulkostenbeiträge für Gemeinschaftsschulen

Ertrags- und Aufwandsarten			Ergebnis des Vorjahres	Ansatz des Vorjahres	Ansatz des Haushaltsjahres	Planung Haushaltsjahr + 1	Planung Haushaltsjahr + 2	Planung Haushaltsjahr + 3
			2022	2023	2024	2025	2026	2027
			in EUR	in EUR	in EUR	in EUR	in EUR	in EUR
1	2	3	4	5	6	7	8	9
54	16	+ sonstige Aufwendungen	1.735,66	0	1.800	1.800	1.900	1.900
	18	= Aufwendungen (= Zeilen 11 bis 16)	1.735,66	0	1.800	1.800	1.900	1.900
	19	= Ergebnis der laufenden Verwaltungstätigkeit (= Zeilen 10 / 18)	-1.735,66	0	-1.800	-1.800	-1.900	-1.900
	23	= Ergebnis vor Berücksichtigung der internen Leistungsbeziehungen (= Zeilen 19 und 22)	-1.735,66	0	-1.800	-1.800	-1.900	-1.900
	26	= Ergebnis (= Zeilen 23, 24, 25)	-1.735,66	0	-1.800	-1.800	-1.900	-1.900



Gemeinde: 04 Bendorf

Hauptproduktbereich 2 Schule und Kultur  
Produktbereich 24 Schülerbeförderung  
Produktgruppe 241 Schülerbeförderung  
Produkt 24100 Beförderungskosten für Schülerbeförderung

Ertrags- und Aufwandsarten			Ergebnis des Vorjahres	Ansatz des Vorjahres	Ansatz des Haushaltsjahres	Planung Haushaltsjahr + 1	Planung Haushaltsjahr + 2	Planung Haushaltsjahr + 3
			2022	2023	2024	2025	2026	2027
			in EUR	in EUR	in EUR	in EUR	in EUR	in EUR
1	2	3	4	5	6	7	8	9
54	16	+ sonstige Aufwendungen	640,84	800	700	700	700	700
	18	= Aufwendungen (= Zeilen 11 bis 16)	640,84	800	700	700	700	700
	19	= Ergebnis der laufenden Verwaltungstätigkeit (= Zeilen 10 / 18)	-640,84	-800	-700	-700	-700	-700
	23	= Ergebnis vor Berücksichtigung der internen Leistungsbeziehungen (= Zeilen 19 und 22)	-640,84	-800	-700	-700	-700	-700
	26	= Ergebnis (= Zeilen 23, 24, 25)	-640,84	-800	-700	-700	-700	-700





# Teilergebnisplan 2024

Gemeinde: 04 Bendorf

Hauptproduktbereich           2   Schule und Kultur  
 Produktbereich                24  Schülerbeförderung  
 Produktgruppe                243 Sonstige schulische Aufgaben  
 Produkt                         24300 Schulverbandsumlage

Ertrags- und Aufwandsarten			Ergebnis des Vorjahres	Ansatz des Vorjahres	Ansatz des Haushaltsjahres	Planung Haushaltsjahr + 1	Planung Haushaltsjahr + 2	Planung Haushaltsjahr + 3
			2022	2023	2024	2025	2026	2027
			in EUR	in EUR	in EUR	in EUR	in EUR	in EUR
1	2	3	4	5	6	7	8	9
53	15	+ Transferaufwendungen	40.763,10	55.100	60.800	61.700	62.600	63.600
	18	= Aufwendungen (= Zeilen 11 bis 16)	40.763,10	55.100	60.800	61.700	62.600	63.600
	19	= Ergebnis der laufenden Verwaltungstätigkeit (= Zeilen 10 / 18)	-40.763,10	-55.100	-60.800	-61.700	-62.600	-63.600
	23	= Ergebnis vor Berücksichtigung der internen Leistungsbeziehungen (= Zeilen 19 und 22)	-40.763,10	-55.100	-60.800	-61.700	-62.600	-63.600
	26	= Ergebnis (= Zeilen 23, 24, 25)	-40.763,10	-55.100	-60.800	-61.700	-62.600	-63.600



Gemeinde: 04 Bendorf

Hauptproduktbereich 2 Schule und Kultur  
 Produktbereich 28 Heimat- und sonstige Kulturpflege  
 Produktgruppe 281 Heimat- und sonstige Kulturpflege  
 Produkt 28100 Heimat- und sonstige Kulturpflege

Ertrags- und Aufwandsarten			Ergebnis des Vorjahres	Ansatz des Vorjahres	Ansatz des Haushaltsjahres	Planung Haushaltsjahr + 1	Planung Haushaltsjahr + 2	Planung Haushaltsjahr + 3
			2022	2023	2024	2025	2026	2027
			in EUR	in EUR	in EUR	in EUR	in EUR	in EUR
1	2	3	4	5	6	7	8	9
41	2	+ Zuwendungen und allgemeine Umlagen	0,00	400	200	200	200	200
	10	= Erträge	0,00	400	200	200	200	200
52	13	+ Aufwendungen für Sach- und Dienstleistungen	2.691,85	3.500	3.500	3.600	3.600	3.700
53	15	+ Transferaufwendungen	0,00	1.000	100	100	100	100
54	16	+ sonstige Aufwendungen	47,44	100	100	100	100	100
	18	= Aufwendungen (= Zeilen 11 bis 16)	2.739,29	4.600	3.700	3.800	3.800	3.900
	19	= Ergebnis der laufenden Verwaltungstätigkeit (= Zeilen 10 / 18)	-2.739,29	-4.200	-3.500	-3.600	-3.600	-3.700
	23	= Ergebnis vor Berücksichtigung der internen Leistungsbeziehungen (= Zeilen 19 und 22)	-2.739,29	-4.200	-3.500	-3.600	-3.600	-3.700
	26	= Ergebnis (= Zeilen 23, 24, 25)	-2.739,29	-4.200	-3.500	-3.600	-3.600	-3.700



Gemeinde: 04 Bendorf

Hauptproduktbereich 3 Soziales und Jugend  
 Produktbereich 31 Grundversorgung und Hilfen  
 Produktgruppe 315 Soziale Einrichtungen (ohne Einrichtungen der Jugendhilfe)  
 Produkt 31510 Soziale Einrichtungen für Senioren

Ertrags- und Aufwandsarten			Ergebnis des Vorjahres	Ansatz des Vorjahres	Ansatz des Haushaltsjahres	Planung Haushaltsjahr + 1	Planung Haushaltsjahr + 2	Planung Haushaltsjahr + 3
			2022	2023	2024	2025	2026	2027
			in EUR	in EUR	in EUR	in EUR	in EUR	in EUR
1	2	3	4	5	6	7	8	9
52	13	+ Aufwendungen für Sach- und Dienstleistungen	1.270,83	500	0	0	0	0
	18	= Aufwendungen (= Zeilen 11 bis 16)	1.270,83	500	0	0	0	0
	19	= Ergebnis der laufenden Verwaltungstätigkeit (= Zeilen 10 / 18)	-1.270,83	-500	0	0	0	0
	23	= Ergebnis vor Berücksichtigung der internen Leistungsbeziehungen (= Zeilen 19 und 22)	-1.270,83	-500	0	0	0	0
	26	= Ergebnis (= Zeilen 23, 24, 25)	-1.270,83	-500	0	0	0	0



# Teilergebnisplan 2024

Gemeinde: 04 Bendorf

Hauptproduktbereich            3    Soziales und Jugend  
 Produktbereich                33   Förderung von Trägern der Wohlfahrtspflege  
 Produktgruppe                331   Förderung von Trägern der Wohlfahrtspflege  
 Produkt                         33100   Förderung von Trägern der Wohlfahrtspflege

Ertrags- und Aufwandsarten			Ergebnis des Vorjahres	Ansatz des Vorjahres	Ansatz des Haushaltsjahres	Planung Haushaltsjahr + 1	Planung Haushaltsjahr + 2	Planung Haushaltsjahr + 3
			2022	2023	2024	2025	2026	2027
			in EUR	in EUR	in EUR	in EUR	in EUR	in EUR
1	2	3	4	5	6	7	8	9
52	13	+ Aufwendungen für Sach- und Dienstleistungen	0,00	1.000	1.000	1.000	1.000	1.000
53	15	+ Transferaufwendungen	848,00	900	900	900	900	900
	18	= Aufwendungen (= Zeilen 11 bis 16)	848,00	1.900	1.900	1.900	1.900	1.900
	19	= Ergebnis der laufenden Verwaltungstätigkeit (= Zeilen 10 / 18)	-848,00	-1.900	-1.900	-1.900	-1.900	-1.900
	23	= Ergebnis vor Berücksichtigung der internen Leistungsbeziehungen (= Zeilen 19 und 22)	-848,00	-1.900	-1.900	-1.900	-1.900	-1.900
	26	= Ergebnis (= Zeilen 23, 24, 25)	-848,00	-1.900	-1.900	-1.900	-1.900	-1.900



# Teilergebnisplan 2024

Gemeinde: 04 Bendorf

Hauptproduktbereich            3    Soziales und Jugend  
 Produktbereich                36   Kinder-, Jugend- und Familienhilfe  
 Produktgruppe                362   Jugendarbeit  
 Produkt                         36200   Jugendarbeit

Ertrags- und Aufwandsarten			Ergebnis des Vorjahres	Ansatz des Vorjahres	Ansatz des Haushaltsjahres	Planung Haushaltsjahr + 1	Planung Haushaltsjahr + 2	Planung Haushaltsjahr + 3
			2022	2023	2024	2025	2026	2027
			in EUR	in EUR	in EUR	in EUR	in EUR	in EUR
1	2	3	4	5	6	7	8	9
53	15	+ Transferaufwendungen	296,00	300	300	300	300	300
	18	= Aufwendungen (= Zeilen 11 bis 16)	296,00	300	300	300	300	300
	19	= Ergebnis der laufenden Verwaltungstätigkeit (= Zeilen 10 / 18)	-296,00	-300	-300	-300	-300	-300
	23	= Ergebnis vor Berücksichtigung der internen Leistungsbeziehungen (= Zeilen 19 und 22)	-296,00	-300	-300	-300	-300	-300
	26	= Ergebnis (= Zeilen 23, 24, 25)	-296,00	-300	-300	-300	-300	-300



# Teilergebnisplan 2024

Gemeinde: 04 Bendorf

Hauptproduktbereich 3 Soziales und Jugend  
 Produktbereich 36 Kinder-, Jugend- und Familienhilfe  
 Produktgruppe 365 Tageseinrichtungen für Kinder  
 Produkt 36500 Kindertagesstätten

Ertrags- und Aufwandsarten			Ergebnis des Vorjahres	Ansatz des Vorjahres	Ansatz des Haushaltsjahres	Planung Haushaltsjahr + 1	Planung Haushaltsjahr + 2	Planung Haushaltsjahr + 3
			2022	2023	2024	2025	2026	2027
			in EUR	in EUR	in EUR	in EUR	in EUR	in EUR
1	2	3	4	5	6	7	8	9
53	15	+ Transferaufwendungen	74.612,05	72.300	81.600	82.800	84.100	85.300
	18	= Aufwendungen (= Zeilen 11 bis 16)	74.612,05	72.300	81.600	82.800	84.100	85.300
	19	= Ergebnis der laufenden Verwaltungstätigkeit (= Zeilen 10 / 18)	-74.612,05	-72.300	-81.600	-82.800	-84.100	-85.300
	23	= Ergebnis vor Berücksichtigung der internen Leistungsbeziehungen (= Zeilen 19 und 22)	-74.612,05	-72.300	-81.600	-82.800	-84.100	-85.300
	26	= Ergebnis (= Zeilen 23, 24, 25)	-74.612,05	-72.300	-81.600	-82.800	-84.100	-85.300



Gemeinde: 04 Bendorf

Hauptproduktbereich 3 Soziales und Jugend  
 Produktbereich 36 Kinder-, Jugend- und Familienhilfe  
 Produktgruppe 365 Tageseinrichtungen für Kinder  
 Produkt 36501 Kindertagesstätte

Ertrags- und Aufwandsarten			Ergebnis des Vorvorjahres	Ansatz des Vorjahres	Ansatz des Haushaltsjahres	Planung Haushaltsjahr + 1	Planung Haushaltsjahr + 2	Planung Haushaltsjahr + 3
			2022	2023	2024	2025	2026	2027
			in EUR	in EUR	in EUR	in EUR	in EUR	in EUR
1	2	3	4	5	6	7	8	9
41	2	+ Zuwendungen und allgemeine Umlagen	678.803,42	669.000	<b>763.900</b>	763.900	763.900	763.900
43	4	+ öffentlich-rechtliche Leistungsentgelte	135.427,67	140.000	<b>154.000</b>	154.000	154.000	154.000
441	5	+ privatrechtliche Leistungsentgelte	0,00	100	<b>100</b>	100	100	100
442								
446								
448	6	+ Kostenerstattungen und Kostenumlagen	40.563,92	17.400	<b>8.100</b>	3.600	3.600	3.600
45	7	+ sonstige Erträge	7.601,61	0	<b>0</b>	0	0	0
	<b>10</b>	<b>= Erträge</b>	<b>862.396,62</b>	<b>826.500</b>	<b>926.100</b>	<b>921.600</b>	<b>921.600</b>	<b>921.600</b>
50	11	Personalaufwendungen	550.919,64	639.700	<b>690.300</b>	714.500	728.800	743.400
52	13	+ Aufwendungen für Sach- und Dienstleistungen	101.531,17	113.600	<b>123.000</b>	124.300	125.600	126.900
57	14	+ bilanzielle Abschreibungen	1,00	9.500	<b>8.800</b>	9.000	9.200	9.300
54	16	+ sonstige Aufwendungen	38.304,73	34.500	<b>34.900</b>	35.400	35.900	36.400
	<b>18</b>	<b>= Aufwendungen (= Zeilen 11 bis 16)</b>	<b>690.756,54</b>	<b>797.300</b>	<b>857.000</b>	<b>883.200</b>	<b>899.500</b>	<b>916.000</b>
	<b>19</b>	<b>= Ergebnis der laufenden Verwaltungstätigkeit (= Zeilen 10 / 18)</b>	<b>171.640,08</b>	<b>29.200</b>	<b>69.100</b>	<b>38.400</b>	<b>22.100</b>	<b>5.600</b>
	<b>23</b>	<b>= Ergebnis vor Berücksichtigung der internen Leistungsbeziehungen (= Zeilen 19 und 22)</b>	<b>171.640,08</b>	<b>29.200</b>	<b>69.100</b>	<b>38.400</b>	<b>22.100</b>	<b>5.600</b>
	<b>26</b>	<b>= Ergebnis (= Zeilen 23, 24, 25)</b>	<b>171.640,08</b>	<b>29.200</b>	<b>69.100</b>	<b>38.400</b>	<b>22.100</b>	<b>5.600</b>
		<b>Nachrichtlich:</b>						
		Nettoabschreibungsaufwand						
571 + 574		bilanzielle Abschreibungen auf immaterielle Vermögensgegenstände und Sachanlagen sowie geleistete Zuwendungen	0,00	9.500	<b>8.800</b>	9.000	9.200	9.300
416 + 437		- Erträge aus der Auflösung von Sonderposten aus Zuschüssen und Zuweisungen sowie für Beiträge	0,00	4.400	<b>0</b>	0	0	0
		<b>= Nettoabschreibungsaufwand</b>	<b>0,00</b>	<b>5.100</b>	<b>8.800</b>	<b>9.000</b>	<b>9.200</b>	<b>9.300</b>



# Teilergebnisplan 2024

Gemeinde: 04 Bendorf

Hauptproduktbereich 3 Soziales und Jugend  
 Produktbereich 36 Kinder-, Jugend- und Familienhilfe  
 Produktgruppe 366 Einrichtungen der Jugendarbeit  
 Produkt 36600 Spielplätze

Ertrags- und Aufwandsarten			Ergebnis des Vorjahres	Ansatz des Vorjahres	Ansatz des Haushaltsjahres	Planung Haushaltsjahr + 1	Planung Haushaltsjahr + 2	Planung Haushaltsjahr + 3
			2022	2023	2024	2025	2026	2027
			in EUR	in EUR	in EUR	in EUR	in EUR	in EUR
1	2	3	4	5	6	7	8	9
52	13	+ Aufwendungen für Sach- und Dienstleistungen	49,39	300	300	300	300	300
57	14	+ bilanzielle Abschreibungen	0,00	0	2.100	2.100	2.000	2.000
	18	= Aufwendungen (= Zeilen 11 bis 16)	49,39	300	2.400	2.400	2.300	2.300
	19	= Ergebnis der laufenden Verwaltungstätigkeit (= Zeilen 10 / 18)	-49,39	-300	-2.400	-2.400	-2.300	-2.300
	23	= Ergebnis vor Berücksichtigung der internen Leistungsbeziehungen (= Zeilen 19 und 22)	-49,39	-300	-2.400	-2.400	-2.300	-2.300
	26	= Ergebnis (= Zeilen 23, 24, 25)	-49,39	-300	-2.400	-2.400	-2.300	-2.300
		<b>Nachrichtlich:</b>						
		Nettoabschreibungsaufwand						
571 + 574		bilanzielle Abschreibungen auf immaterielle Vermögensgegenstände und Sachanlagen sowie geleistete Zuwendungen	0,00	0	2.100	2.100	2.000	2.000
		= Nettoabschreibungsaufwand	0,00	0	2.100	2.100	2.000	2.000





# Teilergebnisplan 2024

Gemeinde: 04 Bendorf

Hauptproduktbereich           4   Gesundheit und Sport  
 Produktbereich                42   Sportförderung  
 Produktgruppe                 421   Förderung des Sports  
 Produkt                         42100   Förderung des Sports

Ertrags- und Aufwandsarten			Ergebnis des Vorjahres	Ansatz des Vorjahres	Ansatz des Haushaltsjahres	Planung Haushaltsjahr + 1	Planung Haushaltsjahr + 2	Planung Haushaltsjahr + 3
			2022	2023	2024	2025	2026	2027
			in EUR	in EUR	in EUR	in EUR	in EUR	in EUR
1	2	3	4	5	6	7	8	9
53	15	+ Transferaufwendungen	0,00	100	100	100	100	100
	18	= Aufwendungen (= Zeilen 11 bis 16)	0,00	100	100	100	100	100
	19	= Ergebnis der laufenden Verwaltungstätigkeit (= Zeilen 10 / 18)	0,00	-100	-100	-100	-100	-100
	23	= Ergebnis vor Berücksichtigung der internen Leistungsbeziehungen (= Zeilen 19 und 22)	0,00	-100	-100	-100	-100	-100
	26	= Ergebnis (= Zeilen 23, 24, 25)	0,00	-100	-100	-100	-100	-100



# Teilergebnisplan 2024

Gemeinde: 04 Bendorf

Hauptproduktbereich 4 Gesundheit und Sport  
 Produktbereich 42 Sportförderung  
 Produktgruppe 424 Sportstätten und Bäder  
 Produkt 42400 Sportstätten und Bäder

Ertrags- und Aufwandsarten			Ergebnis des Vorjahres	Ansatz des Vorjahres	Ansatz des Haushaltsjahres	Planung Haushaltsjahr + 1	Planung Haushaltsjahr + 2	Planung Haushaltsjahr + 3
			2022	2023	2024	2025	2026	2027
			in EUR	in EUR	in EUR	in EUR	in EUR	in EUR
1	2	3	4	5	6	7	8	9
52	13	+ Aufwendungen für Sach- und Dienstleistungen	3.257,23	3.100	3.200	3.200	3.300	3.300
	18	= Aufwendungen (= Zeilen 11 bis 16)	3.257,23	3.100	3.200	3.200	3.300	3.300
	19	= Ergebnis der laufenden Verwaltungstätigkeit (= Zeilen 10 / 18)	-3.257,23	-3.100	-3.200	-3.200	-3.300	-3.300
	23	= Ergebnis vor Berücksichtigung der internen Leistungsbeziehungen (= Zeilen 19 und 22)	-3.257,23	-3.100	-3.200	-3.200	-3.300	-3.300
	26	= Ergebnis (= Zeilen 23, 24, 25)	-3.257,23	-3.100	-3.200	-3.200	-3.300	-3.300
		<b>Nachrichtlich:</b>						
		Nettoabschreibungsaufwand						
		= Nettoabschreibungsaufwand	0,00	0	0	0	0	0



Gemeinde: 04 Bendorf

Hauptproduktbereich 5 Gestaltung der Umwelt  
 Produktbereich 51 Räumliche Planung und Entwicklung  
 Produktgruppe 511 Räumliche Planungs- und Entwicklungsmaßnahmen  
 Produkt 51100 Orts- und Regionalplanung einschl. Verkehrsplanung

Ertrags- und Aufwandsarten			Ergebnis des Vorjahres	Ansatz des Vorjahres	Ansatz des Haushaltsjahres	Planung Haushaltsjahr + 1	Planung Haushaltsjahr + 2	Planung Haushaltsjahr + 3
			2022	2023	2024	2025	2026	2027
			in EUR	in EUR	in EUR	in EUR	in EUR	in EUR
1	2	3	4	5	6	7	8	9
54	16	+ sonstige Aufwendungen	0,00	0	1.000	1.000	1.000	1.000
	18	= Aufwendungen (= Zeilen 11 bis 16)	0,00	0	1.000	1.000	1.000	1.000
	19	= Ergebnis der laufenden Verwaltungstätigkeit (= Zeilen 10 / 18)	0,00	0	-1.000	-1.000	-1.000	-1.000
	23	= Ergebnis vor Berücksichtigung der internen Leistungsbeziehungen (= Zeilen 19 und 22)	0,00	0	-1.000	-1.000	-1.000	-1.000
	26	= Ergebnis (= Zeilen 23, 24, 25)	0,00	0	-1.000	-1.000	-1.000	-1.000



# Teilergebnisplan 2024

Gemeinde: 04 Bendorf

Hauptproduktbereich 5 Gestaltung der Umwelt  
 Produktbereich 52 Bauen und Wohnen  
 Produktgruppe 523 Denkmalschutz- und -pflege  
 Produkt 52300 Denkmalschutz und -pflege

Ertrags- und Aufwandsarten			Ergebnis des Vorjahres	Ansatz des Vorjahres	Ansatz des Haushaltsjahres	Planung Haushaltsjahr + 1	Planung Haushaltsjahr + 2	Planung Haushaltsjahr + 3
			2022	2023	2024	2025	2026	2027
			in EUR	in EUR	in EUR	in EUR	in EUR	in EUR
1	2	3	4	5	6	7	8	9
50	11	Personalaufwendungen	0,00	100	100	100	100	100
52	13	+ Aufwendungen für Sach- und Dienstleistungen	506,53	2.000	2.000	2.000	2.100	2.100
	18	= Aufwendungen (= Zeilen 11 bis 16)	506,53	2.100	2.100	2.100	2.200	2.200
	19	= Ergebnis der laufenden Verwaltungstätigkeit (= Zeilen 10 / 18)	-506,53	-2.100	-2.100	-2.100	-2.200	-2.200
	23	= Ergebnis vor Berücksichtigung der internen Leistungsbeziehungen (= Zeilen 19 und 22)	-506,53	-2.100	-2.100	-2.100	-2.200	-2.200
	26	= Ergebnis (= Zeilen 23, 24, 25)	-506,53	-2.100	-2.100	-2.100	-2.200	-2.200
		<b>Nachrichtlich:</b>						
		Nettoabschreibungsaufwand						
		= Nettoabschreibungsaufwand	0,00	0	0	0	0	0



# Teilergebnisplan 2024

Gemeinde: 04 Bendorf

Hauptproduktbereich 5 Gestaltung der Umwelt  
 Produktbereich 53 Ver- und Entsorgung  
 Produktgruppe 531 Elektrizitätsversorgung  
 Produkt 53100 Elektrizitätsversorgung

Ertrags- und Aufwandsarten			Ergebnis des Vorjahres	Ansatz des Vorjahres	Ansatz des Haushaltsjahres	Planung Haushaltsjahr + 1	Planung Haushaltsjahr + 2	Planung Haushaltsjahr + 3
			2022	2023	2024	2025	2026	2027
			in EUR	in EUR	in EUR	in EUR	in EUR	in EUR
1	2	3	4	5	6	7	8	9
45	7	+ sonstige Erträge	17.337,86	16.000	16.000	16.000	16.000	16.000
	10	= Erträge	17.337,86	16.000	16.000	16.000	16.000	16.000
	19	= Ergebnis der laufenden Verwaltungstätigkeit (= Zeilen 10 / 18)	17.337,86	16.000	16.000	16.000	16.000	16.000
	23	= Ergebnis vor Berücksichtigung der internen Leistungsbeziehungen (= Zeilen 19 und 22)	17.337,86	16.000	16.000	16.000	16.000	16.000
	26	= Ergebnis (= Zeilen 23, 24, 25)	17.337,86	16.000	16.000	16.000	16.000	16.000



# Teilergebnisplan 2024

Gemeinde: 04 Bendorf

Hauptproduktbereich 5 Gestaltung der Umwelt  
Produktbereich 53 Ver- und Entsorgung  
Produktgruppe 532 Gasversorgung  
Produkt 53200 Gasversorgung

Ertrags- und Aufwandsarten			Ergebnis des Vorjahres	Ansatz des Vorjahres	Ansatz des Haushaltsjahres	Planung Haushaltsjahr + 1	Planung Haushaltsjahr + 2	Planung Haushaltsjahr + 3
			2022	2023	2024	2025	2026	2027
			in EUR	in EUR	in EUR	in EUR	in EUR	in EUR
1	2	3	4	5	6	7	8	9
45	7	+ sonstige Erträge	92,32	100	100	0	0	0
	10	= Erträge	92,32	100	100	0	0	0
	19	= Ergebnis der laufenden Verwaltungstätigkeit (= Zeilen 10 / 18)	92,32	100	100	0	0	0
	23	= Ergebnis vor Berücksichtigung der internen Leistungsbeziehungen (= Zeilen 19 und 22)	92,32	100	100	0	0	0
	26	= Ergebnis (= Zeilen 23, 24, 25)	92,32	100	100	0	0	0



# Teilergebnisplan 2024

Gemeinde: 04 Bendorf

Hauptproduktbereich 5 Gestaltung der Umwelt  
 Produktbereich 53 Ver- und Entsorgung  
 Produktgruppe 538 Abwasserbeseitigung  
 Produkt 53800 Abwasserbeseitigung

Ertrags- und Aufwandsarten			Ergebnis des Vorjahres	Ansatz des Vorjahres	Ansatz des Haushaltsjahres	Planung Haushaltsjahr + 1	Planung Haushaltsjahr + 2	Planung Haushaltsjahr + 3
			2022	2023	2024	2025	2026	2027
			in EUR	in EUR	in EUR	in EUR	in EUR	in EUR
1	2	3	4	5	6	7	8	9
43	4	+ öffentlich-rechtliche Leistungsentgelte	50.907,00	52.000	52.000	52.000	52.000	52.000
45	7	+ sonstige Erträge	0,00	16.000	0	0	0	0
	<b>10</b>	<b>= Erträge</b>	<b>50.907,00</b>	<b>68.000</b>	<b>52.000</b>	<b>52.000</b>	<b>52.000</b>	<b>52.000</b>
52	13	+ Aufwendungen für Sach- und Dienstleistungen	42.428,71	538.700	69.000	19.400	19.800	20.300
57	14	+ bilanzielle Abschreibungen	88,50	28.600	37.600	37.600	37.600	37.600
54	16	+ sonstige Aufwendungen	9.974,58	8.800	17.200	17.300	17.400	17.500
	<b>18</b>	<b>= Aufwendungen (= Zeilen 11 bis 16)</b>	<b>52.491,79</b>	<b>576.100</b>	<b>123.800</b>	<b>74.300</b>	<b>74.800</b>	<b>75.400</b>
	<b>19</b>	<b>= Ergebnis der laufenden Verwaltungstätigkeit (= Zeilen 10 / 18)</b>	<b>-1.584,79</b>	<b>-508.100</b>	<b>-71.800</b>	<b>-22.300</b>	<b>-22.800</b>	<b>-23.400</b>
	<b>23</b>	<b>= Ergebnis vor Berücksichtigung der internen Leistungsbeziehungen (= Zeilen 19 und 22)</b>	<b>-1.584,79</b>	<b>-508.100</b>	<b>-71.800</b>	<b>-22.300</b>	<b>-22.800</b>	<b>-23.400</b>
48	24	+ Erträge aus internen Leistungsbeziehungen	5.267,57	0	5.200	5.200	5.200	5.200
	<b>26</b>	<b>= Ergebnis (= Zeilen 23, 24, 25)</b>	<b>3.682,78</b>	<b>-508.100</b>	<b>-66.600</b>	<b>-17.100</b>	<b>-17.600</b>	<b>-18.200</b>
		<b>Nachrichtlich:</b>						
		Nettoabschreibungsaufwand						
571 + 574		bilanzielle Abschreibungen auf immaterielle Vermögensgegenstände und Sachanlagen sowie geleistete Zuwendungen	0,00	28.600	37.600	37.600	37.600	37.600
		<b>= Nettoabschreibungsaufwand</b>	<b>0,00</b>	<b>28.600</b>	<b>37.600</b>	<b>37.600</b>	<b>37.600</b>	<b>37.600</b>



# Teilergebnisplan 2024

Gemeinde: 04 Bendorf

Hauptproduktbereich 5 Gestaltung der Umwelt  
 Produktbereich 53 Ver- und Entsorgung  
 Produktgruppe 538 Abwasserbeseitigung  
 Produkt 53810 Klärschlammabeseitigung

Ertrags- und Aufwandsarten			Ergebnis des Vorjahres	Ansatz des Vorjahres	Ansatz des Haushaltsjahres	Planung Haushaltsjahr + 1	Planung Haushaltsjahr + 2	Planung Haushaltsjahr + 3
			2022	2023	2024	2025	2026	2027
			in EUR	in EUR	in EUR	in EUR	in EUR	in EUR
1	2	3	4	5	6	7	8	9
43	4	+ öffentlich-rechtliche Leistungsentgelte	3.575,00	1.500	1.500	1.500	1.500	1.500
	10	= Erträge	3.575,00	1.500	1.500	1.500	1.500	1.500
52	13	+ Aufwendungen für Sach- und Dienstleistungen	5.908,42	2.300	1.500	1.500	1.500	1.600
	18	= Aufwendungen (= Zeilen 11 bis 16)	5.908,42	2.300	1.500	1.500	1.500	1.600
	19	= Ergebnis der laufenden Verwaltungstätigkeit (= Zeilen 10 / 18)	-2.333,42	-800	0	0	0	-100
	23	= Ergebnis vor Berücksichtigung der internen Leistungsbeziehungen (= Zeilen 19 und 22)	-2.333,42	-800	0	0	0	-100
	26	= Ergebnis (= Zeilen 23, 24, 25)	-2.333,42	-800	0	0	0	-100





# Teilergebnisplan 2024

Gemeinde: 04 Bendorf

Hauptproduktbereich 5 Gestaltung der Umwelt  
 Produktbereich 54 Verkehrsflächen und -anlagen, ÖPNV  
 Produktgruppe 541 Gemeindestraßen  
 Produkt 54100 Gemeindestraßen

Ertrags- und Aufwandsarten			Ergebnis des Vorjahres	Ansatz des Vorjahres	Ansatz des Haushaltsjahres	Planung Haushaltsjahr + 1	Planung Haushaltsjahr + 2	Planung Haushaltsjahr + 3
			2022	2023	2024	2025	2026	2027
			in EUR	in EUR	in EUR	in EUR	in EUR	in EUR
1	2	3	4	5	6	7	8	9
41	2	+ Zuwendungen und allgemeine Umlagen	0,00	500	400	400	400	400
441	5	+ privatrechtliche Leistungsentgelte	500,00	500	500	500	500	500
442								
446								
	10	<b>= Erträge</b>	<b>500,00</b>	<b>1.000</b>	<b>900</b>	<b>900</b>	<b>900</b>	<b>900</b>
50	11	Personalaufwendungen	0,00	100	100	100	100	100
52	13	+ Aufwendungen für Sach- und Dienstleistungen	200.933,45	106.700	206.900	109.300	111.600	114.100
57	14	+ bilanzielle Abschreibungen	0,00	12.300	12.800	12.800	12.800	12.800
	18	<b>= Aufwendungen (= Zeilen 11 bis 16)</b>	<b>200.933,45</b>	<b>119.100</b>	<b>219.800</b>	<b>122.200</b>	<b>124.500</b>	<b>127.000</b>
	19	<b>= Ergebnis der laufenden Verwaltungstätigkeit (= Zeilen 10 / 18)</b>	<b>-200.433,45</b>	<b>-118.100</b>	<b>-218.900</b>	<b>-121.300</b>	<b>-123.600</b>	<b>-126.100</b>
	23	<b>= Ergebnis vor Berücksichtigung der internen Leistungsbeziehungen (= Zeilen 19 und 22)</b>	<b>-200.433,45</b>	<b>-118.100</b>	<b>-218.900</b>	<b>-121.300</b>	<b>-123.600</b>	<b>-126.100</b>
58	25	- Aufwendungen aus internen Leistungsbeziehungen	5.267,57	0	5.300	5.300	5.300	5.300
	26	<b>= Ergebnis (= Zeilen 23, 24, 25)</b>	<b>-205.701,02</b>	<b>-118.100</b>	<b>-224.200</b>	<b>-126.600</b>	<b>-128.900</b>	<b>-131.400</b>
		<b>Nachrichtlich:</b>						
		Nettoabschreibungsaufwand						
571 + 574		bilanzielle Abschreibungen auf immaterielle Vermögensgegenstände und Sachanlagen sowie geleistete Zuwendungen	0,00	12.300	12.800	12.800	12.800	12.800
416 + 437		- Erträge aus der Auflösung von Sonderposten aus Zuschüssen und Zuweisungen sowie für Beiträge	0,00	500	400	400	400	400
		<b>= Nettoabschreibungsaufwand</b>	<b>0,00</b>	<b>11.800</b>	<b>12.400</b>	<b>12.400</b>	<b>12.400</b>	<b>12.400</b>



Gemeinde: 04 Bendorf

Hauptproduktbereich	5	Gestaltung der Umwelt
Produktbereich	55	Natur- und Landschaftspflege
Produktgruppe	553	Friedhofs- und Bestattungswesen
Produkt	55300	Friedhof- und Bestattungswesen

Ertrags- und Aufwandsarten			Ergebnis des Vorjahres	Ansatz des Vorjahres	Ansatz des Haushaltsjahres	Planung Haushaltsjahr + 1	Planung Haushaltsjahr + 2	Planung Haushaltsjahr + 3
			2022	2023	2024	2025	2026	2027
			in EUR	in EUR	in EUR	in EUR	in EUR	in EUR
1	2	3	4	5	6	7	8	9
53	15	+ Transferaufwendungen	0,00	1.000	4.300	4.400	4.400	4.500
	18	= Aufwendungen (= Zeilen 11 bis 16)	0,00	1.000	4.300	4.400	4.400	4.500
	19	= Ergebnis der laufenden Verwaltungstätigkeit (= Zeilen 10 / 18)	0,00	-1.000	-4.300	-4.400	-4.400	-4.500
	23	= Ergebnis vor Berücksichtigung der internen Leistungsbeziehungen (= Zeilen 19 und 22)	0,00	-1.000	-4.300	-4.400	-4.400	-4.500
	26	= Ergebnis (= Zeilen 23, 24, 25)	0,00	-1.000	-4.300	-4.400	-4.400	-4.500



Gemeinde: 04 Bendorf

Hauptproduktbereich 5 Gestaltung der Umwelt  
 Produktbereich 57 Wirtschaft und Tourismus  
 Produktgruppe 573 Allgemeine Einrichtungen und Unternehmen  
 Produkt 57300 Gemeindezentrum

Ertrags- und Aufwandsarten			Ergebnis des Vorjahres	Ansatz des Vorjahres	Ansatz des Haushaltsjahres	Planung Haushaltsjahr + 1	Planung Haushaltsjahr + 2	Planung Haushaltsjahr + 3
			2022	2023	2024	2025	2026	2027
			in EUR	in EUR	in EUR	in EUR	in EUR	in EUR
1	2	3	4	5	6	7	8	9
52	13	+ Aufwendungen für Sach- und Dienstleistungen	0,00	5.500	22.000	12.200	12.400	12.500
57	14	+ bilanzielle Abschreibungen	0,00	10.000	7.400	9.400	9.400	9.400
54	16	+ sonstige Aufwendungen	205,33	1.500	300	300	300	300
	18	= Aufwendungen (= Zeilen 11 bis 16)	205,33	17.000	29.700	21.900	22.100	22.200
	19	= Ergebnis der laufenden Verwaltungstätigkeit (= Zeilen 10 / 18)	-205,33	-17.000	-29.700	-21.900	-22.100	-22.200
	23	= Ergebnis vor Berücksichtigung der internen Leistungsbeziehungen (= Zeilen 19 und 22)	-205,33	-17.000	-29.700	-21.900	-22.100	-22.200
	26	= Ergebnis (= Zeilen 23, 24, 25)	-205,33	-17.000	-29.700	-21.900	-22.100	-22.200
		<b>Nachrichtlich:</b>						
		Nettoabschreibungsaufwand						
571 + 574		bilanzielle Abschreibungen auf immaterielle Vermögensgegenstände und Sachanlagen sowie geleistete Zuwendungen	0,00	10.000	7.400	9.400	9.400	9.400
		= Nettoabschreibungsaufwand	0,00	10.000	7.400	9.400	9.400	9.400



# Teilergebnisplan 2024

Gemeinde: 04 Bendorf

Hauptproduktbereich 5 Gestaltung der Umwelt  
Produktbereich 57 Wirtschaft und Tourismus  
Produktgruppe 575 Tourismus  
Produkt 57500 Förderung des Fremdenverkehrs

Ertrags- und Aufwandsarten			Ergebnis des Vorjahres	Ansatz des Vorjahres	Ansatz des Haushaltsjahres	Planung Haushaltsjahr + 1	Planung Haushaltsjahr + 2	Planung Haushaltsjahr + 3
			2022	2023	2024	2025	2026	2027
			in EUR	in EUR	in EUR	in EUR	in EUR	in EUR
1	2	3	4	5	6	7	8	9
54	16	+ sonstige Aufwendungen	754,58	1.100	1.100	1.100	1.100	1.100
	18	= Aufwendungen (= Zeilen 11 bis 16)	754,58	1.100	1.100	1.100	1.100	1.100
	19	= Ergebnis der laufenden Verwaltungstätigkeit (= Zeilen 10 / 18)	-754,58	-1.100	-1.100	-1.100	-1.100	-1.100
	23	= Ergebnis vor Berücksichtigung der internen Leistungsbeziehungen (= Zeilen 19 und 22)	-754,58	-1.100	-1.100	-1.100	-1.100	-1.100
	26	= Ergebnis (= Zeilen 23, 24, 25)	-754,58	-1.100	-1.100	-1.100	-1.100	-1.100



# Teilergebnisplan 2024

Gemeinde: 04 Bendorf

Hauptproduktbereich 6 Zentrale Finanzleistungen  
 Produktbereich 61 Allgemeine Finanzwirtschaft  
 Produktgruppe 611 Steuern, allgemeine Zuweisungen, allgemeine Umlagen  
 Produkt 61100 Steuern, allgemeine Zuweisungen, allgemeine Umlagen

Ertrags- und Aufwandsarten			Ergebnis des Vorjahres	Ansatz des Vorjahres	Ansatz des Haushaltsjahres	Planung Haushaltsjahr + 1	Planung Haushaltsjahr + 2	Planung Haushaltsjahr + 3
			2022	2023	2024	2025	2026	2027
			in EUR	in EUR	in EUR	in EUR	in EUR	in EUR
1	2	3	4	5	6	7	8	9
40	1	Steuern und ähnliche Abgaben	638.780,97	1.154.100	<b>666.000</b>	687.500	707.800	726.100
41	2	+ Zuwendungen und allgemeine Umlagen	96.359,64	101.000	<b>159.900</b>	161.800	172.800	177.800
45	7	+ sonstige Erträge	1.010,50	0	<b>0</b>	0	0	0
	<b>10</b>	<b>= Erträge</b>	<b>736.151,11</b>	<b>1.255.100</b>	<b>825.900</b>	<b>849.300</b>	<b>880.600</b>	<b>903.900</b>
57	14	+ bilanzielle Abschreibungen	6,18	0	<b>0</b>	0	0	0
53	15	+ Transferaufwendungen	401.658,68	391.300	<b>386.600</b>	392.400	398.200	404.300
54	16	+ sonstige Aufwendungen	223,00	0	<b>0</b>	0	0	0
	<b>18</b>	<b>= Aufwendungen (= Zeilen 11 bis 16)</b>	<b>401.887,86</b>	<b>391.300</b>	<b>386.600</b>	<b>392.400</b>	<b>398.200</b>	<b>404.300</b>
	<b>19</b>	<b>= Ergebnis der laufenden Verwaltungstätigkeit (= Zeilen 10 / 18)</b>	<b>334.263,25</b>	<b>863.800</b>	<b>439.300</b>	<b>456.900</b>	<b>482.400</b>	<b>499.600</b>
55	21	- Zinsen und sonstige Finanzaufwendungen	0,00	4.400	<b>0</b>	0	0	0
	<b>22</b>	<b>= Finanzergebnis (= Zeilen 20 und 21)</b>	<b>0,00</b>	<b>-4.400</b>	<b>0</b>	<b>0</b>	<b>0</b>	<b>0</b>
	<b>23</b>	<b>= Ergebnis vor Berücksichtigung der internen Leistungsbeziehungen (= Zeilen 19 und 22)</b>	<b>334.263,25</b>	<b>859.400</b>	<b>439.300</b>	<b>456.900</b>	<b>482.400</b>	<b>499.600</b>
	<b>26</b>	<b>= Ergebnis (= Zeilen 23, 24, 25)</b>	<b>334.263,25</b>	<b>859.400</b>	<b>439.300</b>	<b>456.900</b>	<b>482.400</b>	<b>499.600</b>



# Teilergebnisplan 2024

Gemeinde: 04 Bendorf

Hauptproduktbereich 6 Zentrale Finanzleistungen  
 Produktbereich 61 Allgemeine Finanzwirtschaft  
 Produktgruppe 612 Sonstige allgemeine Finanzwirtschaft  
 Produkt 61200 Sonstige allgemeine Finanzwirtschaft

Ertrags- und Aufwandsarten			Ergebnis des Vorjahres	Ansatz des Vorjahres	Ansatz des Haushaltsjahres	Planung Haushaltsjahr + 1	Planung Haushaltsjahr + 2	Planung Haushaltsjahr + 3
			2022	2023	2024	2025	2026	2027
			in EUR	in EUR	in EUR	in EUR	in EUR	in EUR
1	2	3	4	5	6	7	8	9
45	7	+ sonstige Erträge	213,00	0	0	0	0	0
	10	= Erträge	213,00	0	0	0	0	0
54	16	+ sonstige Aufwendungen	2.954,18	0	0	0	0	0
	18	= Aufwendungen (= Zeilen 11 bis 16)	2.954,18	0	0	0	0	0
	19	= Ergebnis der laufenden Verwaltungstätigkeit (= Zeilen 10 / 18)	-2.741,18	0	0	0	0	0
46	20	+ Finanzerträge	22.300,49	86.400	12.500	0	0	0
55	21	- Zinsen und sonstige Finanzaufwendungen	0,00	0	0	7.000	14.000	14.000
	22	= Finanzergebnis (= Zeilen 20 und 21)	22.300,49	86.400	12.500	-7.000	-14.000	-14.000
	23	= Ergebnis vor Berücksichtigung der internen Leistungsbeziehungen (= Zeilen 19 und 22)	19.559,31	86.400	12.500	-7.000	-14.000	-14.000
	26	= Ergebnis (= Zeilen 23, 24, 25)	19.559,31	86.400	12.500	-7.000	-14.000	-14.000

\*\*\* Ende der Liste "Teilergebnisplan" \*\*\*



Gemeinde: 04 Bendorf

Hauptproduktbereich 1 Zentrale Verwaltung  
 Produktbereich 11 Innere Verwaltung  
 Produktgruppe 111 Verwaltungssteuerung und -Service  
 Produkt 11100 Gemeindeorgane

Ein- und Auszahlungsarten			Ergebnis des Vorjahres	Ansatz des Vorjahres	Ansatz des Haushaltsjahres	Verpflichtungsermächtigungen	Planung Haushaltsjahr + 1	Planung Haushaltsjahr + 2	Planung Haushaltsjahr + 3
			2022	2023	2024	2024	2025	2026	2027
			in EUR	in EUR	in EUR	in EUR	in EUR	in EUR	in EUR
1	2	3	4	5	6	7	8	9	10
		<b>laufende Verwaltungstätigkeit</b>							
70	10	Personalauszahlungen	441,48	500	500	-----	500	500	500
72	12	+ Auszahlungen für Sach- u. Dienstleistungen	3.774,08	24.400	4.400	-----	4.400	4.500	4.500
74	15	+ sonstige Auszahlungen	9.094,00	10.200	10.400	-----	10.500	10.700	10.800
	16	<b>= Auszahlungen aus laufender Verwaltungstätigkeit (= Zeilen 10 bis 15)</b>	<b>13.309,56</b>	<b>35.100</b>	<b>15.300</b>	-----	<b>15.400</b>	<b>15.700</b>	<b>15.800</b>
	17	<b>Saldo aus laufender Verwaltungstätigkeit (= Zeilen 9 / 16)</b>	<b>-13.309,56</b>	<b>-35.100</b>	<b>-15.300</b>	-----	<b>-15.400</b>	<b>-15.700</b>	<b>-15.800</b>
		<b>Investitionstätigkeit</b>							
	36	<b>= Finanzmittelüberschuss/-fehlbetrag (Zeilen 17,35,35c und 35f)</b>	<b>-13.309,56</b>	<b>-35.100</b>	<b>-15.300</b>	0	<b>-15.400</b>	<b>-15.700</b>	<b>-15.800</b>



Gemeinde: 04 Bendorf

Hauptproduktbereich 1 Zentrale Verwaltung  
 Produktbereich 11 Innere Verwaltung  
 Produktgruppe 111 Verwaltungssteuerung und -Service  
 Produkt 11101 Zentrale Dienste

Ein- und Auszahlungsarten			Ergebnis des Vorjahres	Ansatz des Vorjahres	Ansatz des Haushaltsjahres	Verpflichtungsermächtigungen	Planung Haushaltsjahr + 1	Planung Haushaltsjahr + 2	Planung Haushaltsjahr + 3
			2022	2023	2024	2024	2025	2026	2027
			in EUR	in EUR	in EUR	in EUR	in EUR	in EUR	in EUR
1	2	3	4	5	6	7	8	9	10
		<b>laufende Verwaltungstätigkeit</b>							
74	15	+ sonstige Auszahlungen	4.484,57	5.300	<b>5.500</b>	-----	5.600	5.600	5.700
	16	= Auszahlungen aus laufender Verwaltungstätigkeit (= Zeilen 10 bis 15)	<b>4.484,57</b>	<b>5.300</b>	<b>5.500</b>	-----	<b>5.600</b>	<b>5.600</b>	<b>5.700</b>
	17	Saldo aus laufender Verwaltungstätigkeit (= Zeilen 9 / 16)	<b>-4.484,57</b>	<b>-5.300</b>	<b>-5.500</b>	-----	<b>-5.600</b>	<b>-5.600</b>	<b>-5.700</b>
		<b>Investitionstätigkeit</b>							
	36	= Finanzmittelüberschuss/-fehlbetrag (Zeilen 17,35,35c und 35f)	<b>-4.484,57</b>	<b>-5.300</b>	<b>-5.500</b>	0	<b>-5.600</b>	<b>-5.600</b>	<b>-5.700</b>





Gemeinde: 04 Bendorf

Hauptproduktbereich 1 Zentrale Verwaltung  
 Produktbereich 11 Innere Verwaltung  
 Produktgruppe 111 Verwaltungssteuerung und -Service  
 Produkt 11108 Liegenschaftsverwaltung

Ein- und Auszahlungsarten			Ergebnis des Vorjahres	Ansatz des Vorjahres	Ansatz des Haushaltsjahres	Verpflichtungsermächtigungen	Planung Haushaltsjahr + 1	Planung Haushaltsjahr + 2	Planung Haushaltsjahr + 3
			2022	2023	2024	2024	2025	2026	2027
			in EUR	in EUR	in EUR	in EUR	in EUR	in EUR	in EUR
1	2	3	4	5	6	7	8	9	10
		<b>laufende Verwaltungstätigkeit</b>							
63	4	+ öffentlich-rechtliche Leistungsentgelte	70.159,53	7.200	0	-----	0	0	0
641	5	+ privatrechtliche Leistungsentgelte	34.793,39	82.200	82.100	-----	82.000	82.000	82.000
642									
646									
	9	<b>= Einzahlungen aus laufender Verwaltungstätigkeit</b>	<b>104.952,92</b>	<b>89.400</b>	<b>82.100</b>	<b>-----</b>	<b>82.000</b>	<b>82.000</b>	<b>82.000</b>
72	12	+ Auszahlungen für Sach- u. Dienstleistungen	2.465,56	4.000	4.100	-----	4.100	4.200	4.200
74	15	+ sonstige Auszahlungen	0,00	900	0	-----	0	0	0
	16	<b>= Auszahlungen aus laufender Verwaltungstätigkeit (= Zeilen 10 bis 15)</b>	<b>2.465,56</b>	<b>4.900</b>	<b>4.100</b>	<b>-----</b>	<b>4.100</b>	<b>4.200</b>	<b>4.200</b>
	17	<b>Saldo aus laufender Verwaltungstätigkeit (= Zeilen 9 / 16)</b>	<b>102.487,36</b>	<b>84.500</b>	<b>78.000</b>	<b>-----</b>	<b>77.900</b>	<b>77.800</b>	<b>77.800</b>
		<b>Investitionstätigkeit</b>							
682	19	+ Einzahlungen aus der Veräußerung von Grundstücken und Gebäude	92.432,83	0	0	0	0	0	0
	26	<b>= Summe der investiven Einzahlungen</b>	<b>92.432,83</b>	<b>0</b>	<b>0</b>	<b>0</b>	<b>0</b>	<b>0</b>	<b>0</b>
	35	<b>= Saldo aus Investitionstätigkeit (Zeilen 26 / 34)</b>	<b>92.432,83</b>	<b>0</b>	<b>0</b>	<b>0</b>	<b>0</b>	<b>0</b>	<b>0</b>
	36	<b>= Finanzmittelüberschuss/-fehlbetrag (Zeilen 17,35,35c und 35f)</b>	<b>194.920,19</b>	<b>84.500</b>	<b>78.000</b>	<b>0</b>	<b>77.900</b>	<b>77.800</b>	<b>77.800</b>



Gemeinde: 04 Bendorf

Hauptproduktbereich 1 Zentrale Verwaltung  
 Produktbereich 11 Innere Verwaltung  
 Produktgruppe 111 Verwaltungssteuerung und -Service  
 Produkt 11109 Mühlenberg 6+8, - Gebäudekomplex (Mietwohnung)

Ein- und Auszahlungsarten			Ergebnis des Vorjahres	Ansatz des Vorjahres	Ansatz des Haushaltsjahres	Verpflichtungsermächtigungen	Planung Haushaltsjahr + 1	Planung Haushaltsjahr + 2	Planung Haushaltsjahr + 3
			2022	2023	2024	2024	2025	2026	2027
			in EUR	in EUR	in EUR	in EUR	in EUR	in EUR	in EUR
1	2	3	4	5	6	7	8	9	10
		<b>laufende Verwaltungstätigkeit</b>							
641	5	+ privatrechtliche Leistungsentgelte	36.886,21	39.900	36.400	-----	36.400	36.400	36.400
642									
646									
	<b>9</b>	<b>= Einzahlungen aus laufender Verwaltungstätigkeit</b>	<b>36.886,21</b>	<b>39.900</b>	<b>36.400</b>	<b>-----</b>	<b>36.400</b>	<b>36.400</b>	<b>36.400</b>
72	12	+ Auszahlungen für Sach- u. Dienstleistungen	12.980,44	8.000	47.500	-----	48.200	48.900	49.600
74	15	+ sonstige Auszahlungen	275,00	300	300	-----	300	300	300
	<b>16</b>	<b>= Auszahlungen aus laufender Verwaltungstätigkeit (= Zeilen 10 bis 15)</b>	<b>13.255,44</b>	<b>8.300</b>	<b>47.800</b>	<b>-----</b>	<b>48.500</b>	<b>49.200</b>	<b>49.900</b>
	<b>17</b>	<b>Saldo aus laufender Verwaltungstätigkeit (= Zeilen 9 / 16)</b>	<b>23.630,77</b>	<b>31.600</b>	<b>-11.400</b>	<b>-----</b>	<b>-12.100</b>	<b>-12.800</b>	<b>-13.500</b>
		<b>Investitionstätigkeit</b>							
681	18	Einzahlungen aus Zuweisungen und Zuschüssen für Investitionen und Investitionsförderungsmaßnahmen	0,00	0	50.000	0	0	0	0
	<b>26</b>	<b>= Summe der investiven Einzahlungen</b>	<b>0,00</b>	<b>0</b>	<b>50.000</b>	<b>0</b>	<b>0</b>	<b>0</b>	<b>0</b>
785	31	+ Auszahlungen für Baumaßnahmen	0,00	0	150.000	0	0	0	0
	<b>34</b>	<b>= Summe der investiven Auszahlungen (Zeilen 27 bis 33)</b>	<b>0,00</b>	<b>0</b>	<b>150.000</b>	<b>0</b>	<b>0</b>	<b>0</b>	<b>0</b>
	<b>35</b>	<b>= Saldo aus Investitionstätigkeit (Zeilen 26 / 34)</b>	<b>0,00</b>	<b>0</b>	<b>-100.000</b>	<b>0</b>	<b>0</b>	<b>0</b>	<b>0</b>
	<b>36</b>	<b>= Finanzmittelüberschuss/-fehlbetrag (Zeilen 17,35,35c und 35f)</b>	<b>23.630,77</b>	<b>31.600</b>	<b>-111.400</b>	<b>0</b>	<b>-12.100</b>	<b>-12.800</b>	<b>-13.500</b>



Gemeinde: 04 Bendorf

Hauptproduktbereich 1 Zentrale Verwaltung  
 Produktbereich 12 Sicherheit und Ordnung  
 Produktgruppe 121 Statistik und Wahlen  
 Produkt 12101 Wahlen

Ein- und Auszahlungsarten			Ergebnis des Vorjahres	Ansatz des Vorjahres	Ansatz des Haushaltsjahres	Verpflichtungsermächtigungen	Planung Haushaltsjahr + 1	Planung Haushaltsjahr + 2	Planung Haushaltsjahr + 3
			2022	2023	2024	2024	2025	2026	2027
			in EUR	in EUR	in EUR	in EUR	in EUR	in EUR	in EUR
1	2	3	4	5	6	7	8	9	10
		<b>laufende Verwaltungstätigkeit</b>							
74	15	+ sonstige Auszahlungen	328,57	800	0	-----	0	0	0
	16	= Auszahlungen aus laufender Verwaltungstätigkeit (= Zeilen 10 bis 15)	328,57	800	0	-----	0	0	0
	17	Saldo aus laufender Verwaltungstätigkeit (= Zeilen 9 / 16)	-328,57	-800	0	-----	0	0	0
		<b>Investitionstätigkeit</b>							
	36	= Finanzmittelüberschuss/-fehlbetrag (Zeilen 17,35,35c und 35f)	-328,57	-800	0	0	0	0	0



Gemeinde: 04 Bendorf

Hauptproduktbereich 1 Zentrale Verwaltung  
 Produktbereich 12 Sicherheit und Ordnung  
 Produktgruppe 126 Brandschutz  
 Produkt 12600 Feuerwehr

Ein- und Auszahlungsarten			Ergebnis des Vorjahres	Ansatz des Vorjahres	Ansatz des Haushaltsjahres	Verpflichtungsermächtigungen	Planung Haushaltsjahr + 1	Planung Haushaltsjahr + 2	Planung Haushaltsjahr + 3
			2022	2023	2024	2024	2025	2026	2027
			in EUR	in EUR	in EUR	in EUR	in EUR	in EUR	in EUR
1	2	3	4	5	6	7	8	9	10
		<b>laufende Verwaltungstätigkeit</b>							
61	2	+ Zuweisungen und allgemeine Umlagen	0,00	1.700	0	-----	0	0	0
641	5	+ privatrechtliche Leistungsentgelte	0,00	100	100	-----	100	100	100
642									
646									
648	6	+ Kostenerstattungen und Kostenumlagen	30,00	400	200	-----	200	200	200
	9	<b>= Einzahlungen aus laufender Verwaltungstätigkeit</b>	<b>30,00</b>	<b>2.200</b>	<b>300</b>	<b>-----</b>	<b>300</b>	<b>300</b>	<b>300</b>
70	10	Personalauszahlungen	703,00	2.100	2.200	-----	2.300	2.300	2.400
72	12	+ Auszahlungen für Sach- u. Dienstleistungen	14.873,42	43.500	19.700	-----	19.800	20.400	20.500
73	14	+ Transferauszahlungen	1.022,58	2.900	1.100	-----	1.100	1.100	1.200
74	15	+ sonstige Auszahlungen	6.158,90	7.300	7.400	-----	7.400	7.500	7.600
	16	<b>= Auszahlungen aus laufender Verwaltungstätigkeit (= Zeilen 10 bis 15)</b>	<b>22.757,90</b>	<b>55.800</b>	<b>30.400</b>	<b>-----</b>	<b>30.600</b>	<b>31.300</b>	<b>31.700</b>
	17	<b>Saldo aus laufender Verwaltungstätigkeit (= Zeilen 9 / 16)</b>	<b>-22.727,90</b>	<b>-53.600</b>	<b>-30.100</b>	<b>-----</b>	<b>-30.300</b>	<b>-31.000</b>	<b>-31.400</b>
		<b>Investitionstätigkeit</b>							
681	18	Einzahlungen aus Zuweisungen und Zuschüssen für Investitionen und Investitionsförderungsmaßnahmen	5.295,00	4.200	20.000	0	0	0	0
	26	<b>= Summe der investiven Einzahlungen</b>	<b>5.295,00</b>	<b>4.200</b>	<b>20.000</b>	<b>0</b>	<b>0</b>	<b>0</b>	<b>0</b>
783	29	+ Auszahlungen für den Erwerb von beweglichem Anlagevermögen	18.938,71	22.400	137.000	0	12.400	12.400	12.400
785	31	+ Auszahlungen für Baumaßnahmen	0,00	40.000	600.000	600.000	600.000	0	0
		<i>Verpflichtungsermächtigung 2025:</i>	-----	-----	-----	600.000	-----	-----	-----
	34	<b>= Summe der investiven Auszahlungen (Zeilen 27 bis 33)</b>	<b>18.938,71</b>	<b>62.400</b>	<b>737.000</b>	<b>600.000</b>	<b>612.400</b>	<b>12.400</b>	<b>12.400</b>
	35	<b>= Saldo aus Investitionstätigkeit (Zeilen 26 / 34)</b>	<b>-13.643,71</b>	<b>-58.200</b>	<b>-717.000</b>	<b>-600.000</b>	<b>-612.400</b>	<b>-12.400</b>	<b>-12.400</b>
	36	<b>= Finanzmittelüberschuss/-fehlbetrag (Zeilen 17,35,35c und 35f)</b>	<b>-36.371,61</b>	<b>-111.800</b>	<b>-747.100</b>	<b>-600.000</b>	<b>-642.700</b>	<b>-43.400</b>	<b>-43.800</b>



Gemeinde: 04 Bendorf

Hauptproduktbereich 1 Zentrale Verwaltung  
 Produktbereich 12 Sicherheit und Ordnung  
 Produktgruppe 126 Brandschutz  
 Produkt 12610 Jugendfeuerwehr

Ein- und Auszahlungsarten			Ergebnis des Vorjahres	Ansatz des Vorjahres	Ansatz des Haushaltsjahres	Verpflichtungsermächtigungen	Planung Haushaltsjahr + 1	Planung Haushaltsjahr + 2	Planung Haushaltsjahr + 3
			2022	2023	2024	2024	2025	2026	2027
			in EUR	in EUR	in EUR	in EUR	in EUR	in EUR	in EUR
1	2	3	4	5	6	7	8	9	10
		<b>laufende Verwaltungstätigkeit</b>							
72	12	+ Auszahlungen für Sach- u. Dienstleistungen	0,00	0	2.000	-----	2.000	2.000	2.000
	16	= Auszahlungen aus laufender Verwaltungstätigkeit (= Zeilen 10 bis 15)	0,00	0	2.000	-----	2.000	2.000	2.000
	17	Saldo aus laufender Verwaltungstätigkeit (= Zeilen 9 / 16)	0,00	0	-2.000	-----	-2.000	-2.000	-2.000
		<b>Investitionstätigkeit</b>							
	36	= Finanzmittelüberschuss/-fehlbetrag (Zeilen 17,35,35c und 35f)	0,00	0	-2.000	0	-2.000	-2.000	-2.000



Gemeinde: 04 Bendorf

Hauptproduktbereich 2 Schule und Kultur  
 Produktbereich 21 Allgemeine Schulen  
 Produktgruppe 211 Grundschulen  
 Produkt 21100 Schulkostenbeiträge für Grundschulen

Ein- und Auszahlungsarten			Ergebnis des Vorjahres	Ansatz des Vorjahres	Ansatz des Haushaltsjahres	Verpflichtungsermächtigungen	Planung Haushaltsjahr + 1	Planung Haushaltsjahr + 2	Planung Haushaltsjahr + 3
			2022	2023	2024	2024	2025	2026	2027
			in EUR	in EUR	in EUR	in EUR	in EUR	in EUR	in EUR
1	2	3	4	5	6	7	8	9	10
		<b>laufende Verwaltungstätigkeit</b>							
74	15	+ sonstige Auszahlungen	3.317,58	8.500	<b>6.300</b>	-----	6.400	6.500	6.600
	16	= Auszahlungen aus laufender Verwaltungstätigkeit (= Zeilen 10 bis 15)	<b>3.317,58</b>	<b>8.500</b>	<b>6.300</b>	-----	<b>6.400</b>	<b>6.500</b>	<b>6.600</b>
	17	Saldo aus laufender Verwaltungstätigkeit (= Zeilen 9 / 16)	<b>-3.317,58</b>	<b>-8.500</b>	<b>-6.300</b>	-----	<b>-6.400</b>	<b>-6.500</b>	<b>-6.600</b>
		<b>Investitionstätigkeit</b>							
	36	= Finanzmittelüberschuss/-fehlbetrag (Zeilen 17,35,35c und 35f)	<b>-3.317,58</b>	<b>-8.500</b>	<b>-6.300</b>	0	<b>-6.400</b>	<b>-6.500</b>	<b>-6.600</b>



Gemeinde: 04 Bendorf

Hauptproduktbereich 2 Schule und Kultur  
 Produktbereich 21 Allgemeine Schulen  
 Produktgruppe 217 Gymnasien, Kollegs  
 Produkt 21700 Schulkostenbeiträge für Gymnasien

Ein- und Auszahlungsarten			Ergebnis des Vorjahres	Ansatz des Vorjahres	Ansatz des Haushaltsjahres	Verpflichtungsermächtigungen	Planung Haushaltsjahr + 1	Planung Haushaltsjahr + 2	Planung Haushaltsjahr + 3
			2022	2023	2024	2024	2025	2026	2027
			in EUR	in EUR	in EUR	in EUR	in EUR	in EUR	in EUR
1	2	3	4	5	6	7	8	9	10
		<b>laufende Verwaltungstätigkeit</b>							
74	15	+ sonstige Auszahlungen	10.276,22	15.500	<b>10.300</b>	-----	10.500	10.600	10.800
	16	= Auszahlungen aus laufender Verwaltungstätigkeit (= Zeilen 10 bis 15)	<b>10.276,22</b>	<b>15.500</b>	<b>10.300</b>	-----	<b>10.500</b>	<b>10.600</b>	<b>10.800</b>
	17	Saldo aus laufender Verwaltungstätigkeit (= Zeilen 9 / 16)	<b>-10.276,22</b>	<b>-15.500</b>	<b>-10.300</b>	-----	<b>-10.500</b>	<b>-10.600</b>	<b>-10.800</b>
		<b>Investitionstätigkeit</b>							
	36	= Finanzmittelüberschuss/-fehlbetrag (Zeilen 17,35,35c und 35f)	<b>-10.276,22</b>	<b>-15.500</b>	<b>-10.300</b>	0	<b>-10.500</b>	<b>-10.600</b>	<b>-10.800</b>



Gemeinde: 04 Bendorf

Hauptproduktbereich 2 Schule und Kultur  
 Produktbereich 21 Allgemeine Schulen  
 Produktgruppe 218 Gesamtschulen / Gemeinschaftsschulen  
 Produkt 21820 Schulkostenbeiträge für Gemeinschaftsschulen

Ein- und Auszahlungsarten			Ergebnis des Vorjahres	Ansatz des Vorjahres	Ansatz des Haushaltsjahres	Verpflichtungsermächtigungen	Planung Haushaltsjahr + 1	Planung Haushaltsjahr + 2	Planung Haushaltsjahr + 3
			2022	2023	2024	2024	2025	2026	2027
			in EUR	in EUR	in EUR	in EUR	in EUR	in EUR	in EUR
1	2	3	4	5	6	7	8	9	10
		<b>laufende Verwaltungstätigkeit</b>							
74	15	+ sonstige Auszahlungen	1.735,66	0	1.800	-----	1.800	1.900	1.900
	16	= Auszahlungen aus laufender Verwaltungstätigkeit (= Zeilen 10 bis 15)	1.735,66	0	1.800	-----	1.800	1.900	1.900
	17	Saldo aus laufender Verwaltungstätigkeit (= Zeilen 9 / 16)	-1.735,66	0	-1.800	-----	-1.800	-1.900	-1.900
		<b>Investitionstätigkeit</b>							
	36	= Finanzmittelüberschuss/-fehlbetrag (Zeilen 17,35,35c und 35f)	-1.735,66	0	-1.800	0	-1.800	-1.900	-1.900





Gemeinde: 04 Bendorf

Hauptproduktbereich 2 Schule und Kultur  
 Produktbereich 24 Schülerbeförderung  
 Produktgruppe 241 Schülerbeförderung  
 Produkt 24100 Beförderungskosten für Schülerbeförderung

Ein- und Auszahlungsarten			Ergebnis des Vorjahres	Ansatz des Vorjahres	Ansatz des Haushaltsjahres	Verpflichtungsermächtigungen	Planung Haushaltsjahr + 1	Planung Haushaltsjahr + 2	Planung Haushaltsjahr + 3
			2022	2023	2024	2024	2025	2026	2027
			in EUR	in EUR	in EUR	in EUR	in EUR	in EUR	in EUR
1	2	3	4	5	6	7	8	9	10
		<b>laufende Verwaltungstätigkeit</b>							
74	15	+ sonstige Auszahlungen	640,84	800	700	-----	700	700	700
	16	= Auszahlungen aus laufender Verwaltungstätigkeit (= Zeilen 10 bis 15)	640,84	800	700	-----	700	700	700
	17	Saldo aus laufender Verwaltungstätigkeit (= Zeilen 9 / 16)	-640,84	-800	-700	-----	-700	-700	-700
		<b>Investitionstätigkeit</b>							
	36	= Finanzmittelüberschuss/-fehlbetrag (Zeilen 17,35,35c und 35f)	-640,84	-800	-700	0	-700	-700	-700



Gemeinde: 04 Bendorf

Hauptproduktbereich 2 Schule und Kultur  
 Produktbereich 24 Schülerbeförderung  
 Produktgruppe 243 Sonstige schulische Aufgaben  
 Produkt 24300 Schulverbandsumlage

Ein- und Auszahlungsarten			Ergebnis des Vorjahres	Ansatz des Vorjahres	Ansatz des Haushaltsjahres	Verpflichtungsermächtigungen	Planung Haushaltsjahr + 1	Planung Haushaltsjahr + 2	Planung Haushaltsjahr + 3
			2022	2023	2024	2024	2025	2026	2027
			in EUR	in EUR	in EUR	in EUR	in EUR	in EUR	in EUR
1	2	3	4	5	6	7	8	9	10
		<b>laufende Verwaltungstätigkeit</b>							
73	14	+ Transferauszahlungen	40.763,10	55.100	<b>60.800</b>	-----	61.700	62.600	63.600
	16	= <b>Auszahlungen aus laufender Verwaltungstätigkeit (= Zeilen 10 bis 15)</b>	<b>40.763,10</b>	<b>55.100</b>	<b>60.800</b>	-----	<b>61.700</b>	<b>62.600</b>	<b>63.600</b>
	17	<b>Saldo aus laufender Verwaltungstätigkeit (= Zeilen 9 / 16)</b>	<b>-40.763,10</b>	<b>-55.100</b>	<b>-60.800</b>	-----	<b>-61.700</b>	<b>-62.600</b>	<b>-63.600</b>
		<b>Investitionstätigkeit</b>							
	36	= <b>Finanzmittelüberschuss/-fehlbetrag (Zeilen 17,35,35c und 35f)</b>	<b>-40.763,10</b>	<b>-55.100</b>	<b>-60.800</b>	0	<b>-61.700</b>	<b>-62.600</b>	<b>-63.600</b>



Gemeinde: 04 Bendorf

Hauptproduktbereich 2 Schule und Kultur  
 Produktbereich 28 Heimat- und sonstige Kulturpflege  
 Produktgruppe 281 Heimat- und sonstige Kulturpflege  
 Produkt 28100 Heimat- und sonstige Kulturpflege

Ein- und Auszahlungsarten			Ergebnis des Vorjahres	Ansatz des Vorjahres	Ansatz des Haushaltsjahres	Verpflichtungsermächtigungen	Planung Haushaltsjahr + 1	Planung Haushaltsjahr + 2	Planung Haushaltsjahr + 3
			2022	2023	2024		2025	2026	2027
			in EUR	in EUR	in EUR	in EUR	in EUR	in EUR	in EUR
1	2	3	4	5	6	7	8	9	10
		<b>laufende Verwaltungstätigkeit</b>							
61	2	+ Zuweisungen und allgemeine Umlagen	0,00	400	200	-----	200	200	200
	<b>9</b>	<b>= Einzahlungen aus laufender Verwaltungstätigkeit</b>	<b>0,00</b>	<b>400</b>	<b>200</b>	<b>-----</b>	<b>200</b>	<b>200</b>	<b>200</b>
72	12	+ Auszahlungen für Sach- u. Dienstleistungen	2.691,85	3.500	3.500	-----	3.600	3.600	3.700
73	14	+ Transferauszahlungen	0,00	1.000	100	-----	100	100	100
74	15	+ sonstige Auszahlungen	47,44	100	100	-----	100	100	100
	<b>16</b>	<b>= Auszahlungen aus laufender Verwaltungstätigkeit (= Zeilen 10 bis 15)</b>	<b>2.739,29</b>	<b>4.600</b>	<b>3.700</b>	<b>-----</b>	<b>3.800</b>	<b>3.800</b>	<b>3.900</b>
	<b>17</b>	<b>Saldo aus laufender Verwaltungstätigkeit (= Zeilen 9 / 16)</b>	<b>-2.739,29</b>	<b>-4.200</b>	<b>-3.500</b>	<b>-----</b>	<b>-3.600</b>	<b>-3.600</b>	<b>-3.700</b>
		<b>Investitionstätigkeit</b>							
	<b>36</b>	<b>= Finanzmittelüberschuss/-fehlbetrag (Zeilen 17,35,35c und 35f)</b>	<b>-2.739,29</b>	<b>-4.200</b>	<b>-3.500</b>	<b>0</b>	<b>-3.600</b>	<b>-3.600</b>	<b>-3.700</b>



Gemeinde: 04 Bendorf

Hauptproduktbereich 3 Soziales und Jugend  
 Produktbereich 31 Grundversorgung und Hilfen  
 Produktgruppe 315 Soziale Einrichtungen (ohne Einrichtungen der Jugendhilfe)  
 Produkt 31510 Soziale Einrichtungen für Senioren

Ein- und Auszahlungsarten			Ergebnis des Vorjahres	Ansatz des Vorjahres	Ansatz des Haushaltsjahres	Verpflichtungsermächtigungen	Planung Haushaltsjahr + 1	Planung Haushaltsjahr + 2	Planung Haushaltsjahr + 3
			2022	2023	2024	2024	2025	2026	2027
			in EUR	in EUR	in EUR	in EUR	in EUR	in EUR	in EUR
1	2	3	4	5	6	7	8	9	10
		<b>laufende Verwaltungstätigkeit</b>							
72	12	+ Auszahlungen für Sach- u. Dienstleistungen	1.270,83	500	0	-----	0	0	0
	16	<b>= Auszahlungen aus laufender Verwaltungstätigkeit (= Zeilen 10 bis 15)</b>	<b>1.270,83</b>	<b>500</b>	<b>0</b>	<b>-----</b>	<b>0</b>	<b>0</b>	<b>0</b>
	17	<b>Saldo aus laufender Verwaltungstätigkeit (= Zeilen 9 / 16)</b>	<b>-1.270,83</b>	<b>-500</b>	<b>0</b>	<b>-----</b>	<b>0</b>	<b>0</b>	<b>0</b>
		<b>Investitionstätigkeit</b>							
	36	<b>= Finanzmittelüberschuss/-fehlbetrag (Zeilen 17,35,35c und 35f)</b>	<b>-1.270,83</b>	<b>-500</b>	<b>0</b>	<b>0</b>	<b>0</b>	<b>0</b>	<b>0</b>



Gemeinde: 04 Bendorf

Hauptproduktbereich 3 Soziales und Jugend  
 Produktbereich 33 Förderung von Trägern der Wohlfahrtspflege  
 Produktgruppe 331 Förderung von Trägern der Wohlfahrtspflege  
 Produkt 33100 Förderung von Trägern der Wohlfahrtspflege

Ein- und Auszahlungsarten			Ergebnis des Vorjahres	Ansatz des Vorjahres	Ansatz des Haushaltsjahres	Verpflichtungsermächtigungen	Planung Haushaltsjahr + 1	Planung Haushaltsjahr + 2	Planung Haushaltsjahr + 3
			2022	2023	2024	2024	2025	2026	2027
			in EUR	in EUR	in EUR	in EUR	in EUR	in EUR	in EUR
1	2	3	4	5	6	7	8	9	10
		<b>laufende Verwaltungstätigkeit</b>							
72	12	+ Auszahlungen für Sach- u. Dienstleistungen	0,00	1.000	<b>1.000</b>	-----	1.000	1.000	1.000
73	14	+ Transferauszahlungen	848,00	900	<b>900</b>	-----	900	900	900
	16	<b>= Auszahlungen aus laufender Verwaltungstätigkeit (= Zeilen 10 bis 15)</b>	<b>848,00</b>	<b>1.900</b>	<b>1.900</b>	-----	<b>1.900</b>	<b>1.900</b>	<b>1.900</b>
	17	<b>Saldo aus laufender Verwaltungstätigkeit (= Zeilen 9 / 16)</b>	<b>-848,00</b>	<b>-1.900</b>	<b>-1.900</b>	-----	<b>-1.900</b>	<b>-1.900</b>	<b>-1.900</b>
		<b>Investitionstätigkeit</b>							
	36	<b>= Finanzmittelüberschuss/-fehlbetrag (Zeilen 17,35,35c und 35f)</b>	<b>-848,00</b>	<b>-1.900</b>	<b>-1.900</b>	0	<b>-1.900</b>	<b>-1.900</b>	<b>-1.900</b>



Gemeinde: 04 Bendorf

Hauptproduktbereich 3 Soziales und Jugend  
 Produktbereich 36 Kinder-, Jugend- und Familienhilfe  
 Produktgruppe 362 Jugendarbeit  
 Produkt 36200 Jugendarbeit

Ein- und Auszahlungsarten			Ergebnis des Vorjahres	Ansatz des Vorjahres	Ansatz des Haushaltsjahres	Verpflichtungsermächtigungen	Planung Haushaltsjahr + 1	Planung Haushaltsjahr + 2	Planung Haushaltsjahr + 3
			2022	2023	2024	2024	2025	2026	2027
			in EUR	in EUR	in EUR	in EUR	in EUR	in EUR	in EUR
1	2	3	4	5	6	7	8	9	10
		<b>laufende Verwaltungstätigkeit</b>							
73	14	+ Transferauszahlungen	296,00	300	300	-----	300	300	300
	16	= Auszahlungen aus laufender Verwaltungstätigkeit (= Zeilen 10 bis 15)	296,00	300	300	-----	300	300	300
	17	Saldo aus laufender Verwaltungstätigkeit (= Zeilen 9 / 16)	-296,00	-300	-300	-----	-300	-300	-300
		<b>Investitionstätigkeit</b>							
	36	= Finanzmittelüberschuss/-fehlbetrag (Zeilen 17,35,35c und 35f)	-296,00	-300	-300	0	-300	-300	-300



Gemeinde: 04 Bendorf

Hauptproduktbereich 3 Soziales und Jugend  
 Produktbereich 36 Kinder-, Jugend- und Familienhilfe  
 Produktgruppe 365 Tageseinrichtungen für Kinder  
 Produkt 36500 Kindertagesstätten

Ein- und Auszahlungsarten			Ergebnis des Vorjahres	Ansatz des Vorjahres	Ansatz des Haushaltsjahres	Verpflichtungsermächtigungen	Planung Haushaltsjahr + 1	Planung Haushaltsjahr + 2	Planung Haushaltsjahr + 3
			2022	2023	2024	2024	2025	2026	2027
			in EUR	in EUR	in EUR	in EUR	in EUR	in EUR	in EUR
1	2	3	4	5	6	7	8	9	10
		<b>laufende Verwaltungstätigkeit</b>							
73	14	+ Transferauszahlungen	72.911,66	72.300	<b>81.600</b>	-----	82.800	84.100	85.300
	16	= Auszahlungen aus laufender Verwaltungstätigkeit (= Zeilen 10 bis 15)	<b>72.911,66</b>	<b>72.300</b>	<b>81.600</b>	-----	<b>82.800</b>	<b>84.100</b>	<b>85.300</b>
	17	Saldo aus laufender Verwaltungstätigkeit (= Zeilen 9 / 16)	<b>-72.911,66</b>	<b>-72.300</b>	<b>-81.600</b>	-----	<b>-82.800</b>	<b>-84.100</b>	<b>-85.300</b>
		<b>Investitionstätigkeit</b>							
	36	= Finanzmittelüberschuss/-fehlbetrag (Zeilen 17,35,35c und 35f)	<b>-72.911,66</b>	<b>-72.300</b>	<b>-81.600</b>	0	<b>-82.800</b>	<b>-84.100</b>	<b>-85.300</b>



Gemeinde: 04 Bendorf

Hauptproduktbereich 3 Soziales und Jugend  
 Produktbereich 36 Kinder-, Jugend- und Familienhilfe  
 Produktgruppe 365 Tageseinrichtungen für Kinder  
 Produkt 36501 Kindertagesstätte

Ein- und Auszahlungsarten			Ergebnis des Vorjahres	Ansatz des Vorjahres	Ansatz des Haushaltsjahres	Verpflichtungsermächtigungen	Planung Haushaltsjahr + 1	Planung Haushaltsjahr + 2	Planung Haushaltsjahr + 3
			2022	2023	2024	2024	2025	2026	2027
			in EUR	in EUR	in EUR	in EUR	in EUR	in EUR	in EUR
1	2	3	4	5	6	7	8	9	10
		<b>laufende Verwaltungstätigkeit</b>							
61	2	+ Zuweisungen und allgemeine Umlagen	683.602,74	664.600	<b>763.900</b>	-----	763.900	763.900	763.900
63	4	+ öffentlich-rechtliche Leistungsentgelte	138.760,48	140.000	<b>154.000</b>	-----	154.000	154.000	154.000
641	5	+ privatrechtliche Leistungsentgelte	0,00	100	<b>100</b>	-----	100	100	100
642									
646									
648	6	+ Kostenerstattungen und Kostenumlagen	40.563,92	17.400	<b>8.100</b>	-----	3.600	3.600	3.600
	9	<b>= Einzahlungen aus laufender Verwaltungstätigkeit</b>	<b>862.927,14</b>	<b>822.100</b>	<b>926.100</b>	-----	<b>921.600</b>	<b>921.600</b>	<b>921.600</b>
70	10	Personalauszahlungen	550.919,64	639.700	<b>690.300</b>	-----	714.500	728.800	743.400
72	12	+ Auszahlungen für Sach- u. Dienstleistungen	99.884,02	113.600	<b>123.000</b>	-----	124.300	125.600	126.900
74	15	+ sonstige Auszahlungen	30.360,42	34.500	<b>34.900</b>	-----	35.400	35.900	36.400
	16	<b>= Auszahlungen aus laufender Verwaltungstätigkeit (= Zeilen 10 bis 15)</b>	<b>681.164,08</b>	<b>787.800</b>	<b>848.200</b>	-----	<b>874.200</b>	<b>890.300</b>	<b>906.700</b>
	17	<b>Saldo aus laufender Verwaltungstätigkeit (= Zeilen 9 / 16)</b>	<b>181.763,06</b>	<b>34.300</b>	<b>77.900</b>	-----	<b>47.400</b>	<b>31.300</b>	<b>14.900</b>
		<b>Investitionstätigkeit</b>							
681	18	Einzahlungen aus Zuweisungen und Zuschüssen für Investitionen und Investitionsförderungsmaßnahmen	0,00	16.000	<b>0</b>	0	0	0	0
	26	<b>= Summe der investiven Einzahlungen</b>	<b>0,00</b>	<b>16.000</b>	<b>0</b>	<b>0</b>	<b>0</b>	<b>0</b>	<b>0</b>
783	29	+ Auszahlungen für den Erwerb von beweglichem Anlagevermögen	2.350,09	41.000	<b>2.800</b>	0	3.000	3.000	3.000
	34	<b>= Summe der investiven Auszahlungen (Zeilen 27 bis 33)</b>	<b>2.350,09</b>	<b>41.000</b>	<b>2.800</b>	<b>0</b>	<b>3.000</b>	<b>3.000</b>	<b>3.000</b>
	35	<b>= Saldo aus Investitionstätigkeit (Zeilen 26 / 34)</b>	<b>-2.350,09</b>	<b>-25.000</b>	<b>-2.800</b>	<b>0</b>	<b>-3.000</b>	<b>-3.000</b>	<b>-3.000</b>
	36	<b>= Finanzmittelüberschuss/-fehlbetrag (Zeilen 17,35,35c und 35f)</b>	<b>179.412,97</b>	<b>9.300</b>	<b>75.100</b>	<b>0</b>	<b>44.400</b>	<b>28.300</b>	<b>11.900</b>





Gemeinde: 04 Bendorf

Hauptproduktbereich 3 Soziales und Jugend  
 Produktbereich 36 Kinder-, Jugend- und Familienhilfe  
 Produktgruppe 366 Einrichtungen der Jugendarbeit  
 Produkt 36600 Spielplätze

Ein- und Auszahlungsarten			Ergebnis des Vorjahres	Ansatz des Vorjahres	Ansatz des Haushaltsjahres	Verpflichtungsermächtigungen	Planung Haushaltsjahr + 1	Planung Haushaltsjahr + 2	Planung Haushaltsjahr + 3
			2022	2023	2024	2024	2025	2026	2027
			in EUR	in EUR	in EUR	in EUR	in EUR	in EUR	in EUR
1	2	3	4	5	6	7	8	9	10
		<b>laufende Verwaltungstätigkeit</b>							
72	12	+ Auszahlungen für Sach- u. Dienstleistungen	49,39	300	300	-----	300	300	300
	16	= Auszahlungen aus laufender Verwaltungstätigkeit (= Zeilen 10 bis 15)	49,39	300	300	-----	300	300	300
	17	Saldo aus laufender Verwaltungstätigkeit (= Zeilen 9 / 16)	-49,39	-300	-300	-----	-300	-300	-300
		<b>Investitionstätigkeit</b>							
	36	= Finanzmittelüberschuss/-fehlbetrag (Zeilen 17,35,35c und 35f)	-49,39	-300	-300	0	-300	-300	-300



Gemeinde: 04 Bendorf

Hauptproduktbereich 4 Gesundheit und Sport  
 Produktbereich 42 Sportförderung  
 Produktgruppe 421 Förderung des Sports  
 Produkt 42100 Förderung des Sports

Ein- und Auszahlungsarten			Ergebnis des Vorjahres	Ansatz des Vorjahres	Ansatz des Haushaltsjahres	Verpflichtungsermächtigungen	Planung Haushaltsjahr + 1	Planung Haushaltsjahr + 2	Planung Haushaltsjahr + 3
			2022	2023	2024	2024	2025	2026	2027
			in EUR	in EUR	in EUR	in EUR	in EUR	in EUR	in EUR
1	2	3	4	5	6	7	8	9	10
		<b>laufende Verwaltungstätigkeit</b>							
73	14	+ Transferauszahlungen	0,00	100	100	-----	100	100	100
	16	= Auszahlungen aus laufender Verwaltungstätigkeit (= Zeilen 10 bis 15)	0,00	100	100	-----	100	100	100
	17	Saldo aus laufender Verwaltungstätigkeit (= Zeilen 9 / 16)	0,00	-100	-100	-----	-100	-100	-100
		<b>Investitionstätigkeit</b>							
	36	= Finanzmittelüberschuss/-fehlbetrag (Zeilen 17,35,35c und 35f)	0,00	-100	-100	0	-100	-100	-100



Gemeinde: 04 Bendorf

Hauptproduktbereich 4 Gesundheit und Sport  
 Produktbereich 42 Sportförderung  
 Produktgruppe 424 Sportstätten und Bäder  
 Produkt 42400 Sportstätten und Bäder

Ein- und Auszahlungsarten			Ergebnis des Vorjahres	Ansatz des Vorjahres	Ansatz des Haushaltsjahres	Verpflichtungsermächtigungen	Planung Haushaltsjahr + 1	Planung Haushaltsjahr + 2	Planung Haushaltsjahr + 3
			2022	2023	2024	2024	2025	2026	2027
			in EUR	in EUR	in EUR	in EUR	in EUR	in EUR	in EUR
1	2	3	4	5	6	7	8	9	10
		<b>laufende Verwaltungstätigkeit</b>							
72	12	+ Auszahlungen für Sach- u. Dienstleistungen	3.257,23	3.100	3.200	-----	3.200	3.300	3.300
	16	= Auszahlungen aus laufender Verwaltungstätigkeit (= Zeilen 10 bis 15)	3.257,23	3.100	3.200	-----	3.200	3.300	3.300
	17	Saldo aus laufender Verwaltungstätigkeit (= Zeilen 9 / 16)	-3.257,23	-3.100	-3.200	-----	-3.200	-3.300	-3.300
		<b>Investitionstätigkeit</b>							
	36	= Finanzmittelüberschuss/-fehlbetrag (Zeilen 17,35,35c und 35f)	-3.257,23	-3.100	-3.200	0	-3.200	-3.300	-3.300



Gemeinde: 04 Bendorf

Hauptproduktbereich 5 Gestaltung der Umwelt  
 Produktbereich 51 Räumliche Planung und Entwicklung  
 Produktgruppe 511 Räumliche Planungs- und Entwicklungsmaßnahmen  
 Produkt 51100 Orts- und Regionalplanung einschl. Verkehrsplanung

Ein- und Auszahlungsarten			Ergebnis des Vorjahres	Ansatz des Vorjahres	Ansatz des Haushaltsjahres	Verpflichtungsermächtigungen	Planung Haushaltsjahr + 1	Planung Haushaltsjahr + 2	Planung Haushaltsjahr + 3
			2022	2023	2024	2024	2025	2026	2027
			in EUR	in EUR	in EUR	in EUR	in EUR	in EUR	in EUR
1	2	3	4	5	6	7	8	9	10
		<b>laufende Verwaltungstätigkeit</b>							
74	15	+ sonstige Auszahlungen	0,00	0	1.000	-----	1.000	1.000	1.000
	16	= Auszahlungen aus laufender Verwaltungstätigkeit (= Zeilen 10 bis 15)	0,00	0	1.000	-----	1.000	1.000	1.000
	17	Saldo aus laufender Verwaltungstätigkeit (= Zeilen 9 / 16)	0,00	0	-1.000	-----	-1.000	-1.000	-1.000
		<b>Investitionstätigkeit</b>							
785	31	+ Auszahlungen für Baumaßnahmen	25.152,22	1.000	0	0	0	0	0
	34	= Summe der investiven Auszahlungen (Zeilen 27 bis 33)	25.152,22	1.000	0	0	0	0	0
	35	= Saldo aus Investitionstätigkeit (Zeilen 26 / 34)	-25.152,22	-1.000	0	0	0	0	0
	36	= Finanzmittelüberschuss/-fehlbetrag (Zeilen 17,35,35c und 35f)	-25.152,22	-1.000	-1.000	0	-1.000	-1.000	-1.000



Gemeinde: 04 Bendorf

Hauptproduktbereich 5 Gestaltung der Umwelt  
 Produktbereich 52 Bauen und Wohnen  
 Produktgruppe 523 Denkmalschutz- und -pflege  
 Produkt 52300 Denkmalschutz und -pflege

Ein- und Auszahlungsarten			Ergebnis des Vorjahres	Ansatz des Vorjahres	Ansatz des Haushaltsjahres	Verpflichtungsermächtigungen	Planung Haushaltsjahr + 1	Planung Haushaltsjahr + 2	Planung Haushaltsjahr + 3
			2022	2023	2024	2024	2025	2026	2027
			in EUR	in EUR	in EUR	in EUR	in EUR	in EUR	in EUR
1	2	3	4	5	6	7	8	9	10
		<b>laufende Verwaltungstätigkeit</b>							
70	10	Personalauszahlungen	0,00	100	100	-----	100	100	100
72	12	+ Auszahlungen für Sach- u. Dienstleistungen	506,53	2.000	2.000	-----	2.000	2.100	2.100
	16	<b>= Auszahlungen aus laufender Verwaltungstätigkeit (= Zeilen 10 bis 15)</b>	<b>506,53</b>	<b>2.100</b>	<b>2.100</b>	<b>-----</b>	<b>2.100</b>	<b>2.200</b>	<b>2.200</b>
	17	<b>Saldo aus laufender Verwaltungstätigkeit (= Zeilen 9 / 16)</b>	<b>-506,53</b>	<b>-2.100</b>	<b>-2.100</b>	<b>-----</b>	<b>-2.100</b>	<b>-2.200</b>	<b>-2.200</b>
		<b>Investitionstätigkeit</b>							
	36	<b>= Finanzmittelüberschuss/-fehlbetrag (Zeilen 17,35,35c und 35f)</b>	<b>-506,53</b>	<b>-2.100</b>	<b>-2.100</b>	<b>0</b>	<b>-2.100</b>	<b>-2.200</b>	<b>-2.200</b>



Gemeinde: 04 Bendorf

Hauptproduktbereich 5 Gestaltung der Umwelt  
 Produktbereich 53 Ver- und Entsorgung  
 Produktgruppe 531 Elektrizitätsversorgung  
 Produkt 53100 Elektrizitätsversorgung

Ein- und Auszahlungsarten			Ergebnis des Vorjahres	Ansatz des Vorjahres	Ansatz des Haushaltsjahres	Verpflichtungsermächtigungen	Planung Haushaltsjahr + 1	Planung Haushaltsjahr + 2	Planung Haushaltsjahr + 3
			2022	2023	2024	2024	2025	2026	2027
			in EUR	in EUR	in EUR	in EUR	in EUR	in EUR	in EUR
1	2	3	4	5	6	7	8	9	10
		<b>laufende Verwaltungstätigkeit</b>							
65	7	+ sonstige Einzahlungen	13.337,86	16.000	16.000	-----	16.000	16.000	16.000
	9	= Einzahlungen aus laufender Verwaltungstätigkeit	13.337,86	16.000	16.000	-----	16.000	16.000	16.000
	17	Saldo aus laufender Verwaltungstätigkeit (= Zeilen 9 / 16)	13.337,86	16.000	16.000	-----	16.000	16.000	16.000
		<b>Investitionstätigkeit</b>							
	36	= Finanzmittelüberschuss/-fehlbetrag (Zeilen 17,35,35c und 35f)	13.337,86	16.000	16.000	0	16.000	16.000	16.000



Gemeinde: 04 Bendorf

Hauptproduktbereich 5 Gestaltung der Umwelt  
 Produktbereich 53 Ver- und Entsorgung  
 Produktgruppe 532 Gasversorgung  
 Produkt 53200 Gasversorgung

Ein- und Auszahlungsarten			Ergebnis des Vorjahres	Ansatz des Vorjahres	Ansatz des Haushaltsjahres	Verpflichtungsermächtigungen	Planung Haushaltsjahr + 1	Planung Haushaltsjahr + 2	Planung Haushaltsjahr + 3
			2022	2023	2024	2024	2025	2026	2027
			in EUR	in EUR	in EUR	in EUR	in EUR	in EUR	in EUR
1	2	3	4	5	6	7	8	9	10
		<b>laufende Verwaltungstätigkeit</b>							
65	7	+ sonstige Einzahlungen	92,32	100	100	-----	0	0	0
	9	= <b>Einzahlungen aus laufender Verwaltungstätigkeit</b>	<b>92,32</b>	<b>100</b>	<b>100</b>	-----	<b>0</b>	<b>0</b>	<b>0</b>
	17	Saldo aus laufender Verwaltungstätigkeit (= Zeilen 9 / 16)	92,32	100	100	-----	0	0	0
		<b>Investitionstätigkeit</b>							
	36	= <b>Finanzmittelüberschuss/-fehlbetrag (Zeilen 17,35,35c und 35f)</b>	<b>92,32</b>	<b>100</b>	<b>100</b>	<b>0</b>	<b>0</b>	<b>0</b>	<b>0</b>



Gemeinde: 04 Bendorf

Hauptproduktbereich 5 Gestaltung der Umwelt  
 Produktbereich 53 Ver- und Entsorgung  
 Produktgruppe 538 Abwasserbeseitigung  
 Produkt 53800 Abwasserbeseitigung

Ein- und Auszahlungsarten			Ergebnis des Vorjahres	Ansatz des Vorjahres	Ansatz des Haushaltsjahres	Verpflichtungsermächtigungen	Planung Haushaltsjahr + 1	Planung Haushaltsjahr + 2	Planung Haushaltsjahr + 3
			2022	2023	2024	2024	2025	2026	2027
			in EUR	in EUR	in EUR	in EUR	in EUR	in EUR	in EUR
1	2	3	4	5	6	7	8	9	10
		<b>laufende Verwaltungstätigkeit</b>							
63	4	+ öffentlich-rechtliche Leistungsentgelte	51.783,54	52.000	<b>52.000</b>	-----	52.000	52.000	52.000
	<b>9</b>	<b>= Einzahlungen aus laufender Verwaltungstätigkeit</b>	<b>51.783,54</b>	<b>52.000</b>	<b>52.000</b>	-----	<b>52.000</b>	<b>52.000</b>	<b>52.000</b>
72	12	+ Auszahlungen für Sach- u. Dienstleistungen	40.180,35	538.700	<b>69.000</b>	-----	19.400	19.800	20.300
74	15	+ sonstige Auszahlungen	7.974,58	6.800	<b>7.200</b>	-----	7.300	7.400	7.500
	<b>16</b>	<b>= Auszahlungen aus laufender Verwaltungstätigkeit (= Zeilen 10 bis 15)</b>	<b>48.154,93</b>	<b>545.500</b>	<b>76.200</b>	-----	<b>26.700</b>	<b>27.200</b>	<b>27.800</b>
	<b>17</b>	<b>Saldo aus laufender Verwaltungstätigkeit (= Zeilen 9 / 16)</b>	<b>3.628,61</b>	<b>-493.500</b>	<b>-24.200</b>	-----	<b>25.300</b>	<b>24.800</b>	<b>24.200</b>
		<b>Investitionstätigkeit</b>							
688	24	+ Einzahlungen aus Beiträgen u. ä. Entgelten	258.418,62	0	<b>0</b>	0	0	0	0
	<b>26</b>	<b>= Summe der investiven Einzahlungen</b>	<b>258.418,62</b>	<b>0</b>	<b>0</b>	<b>0</b>	<b>0</b>	<b>0</b>	<b>0</b>
785	31	+ Auszahlungen für Baumaßnahmen	267.543,63	3.900	<b>0</b>	0	0	0	0
	<b>34</b>	<b>= Summe der investiven Auszahlungen (Zeilen 27 bis 33)</b>	<b>267.543,63</b>	<b>3.900</b>	<b>0</b>	<b>0</b>	<b>0</b>	<b>0</b>	<b>0</b>
	<b>35</b>	<b>= Saldo aus Investitionstätigkeit (Zeilen 26 / 34)</b>	<b>-9.125,01</b>	<b>-3.900</b>	<b>0</b>	<b>0</b>	<b>0</b>	<b>0</b>	<b>0</b>
	<b>36</b>	<b>= Finanzmittelüberschuss/-fehlbetrag (Zeilen 17,35,35c und 35f)</b>	<b>-5.496,40</b>	<b>-497.400</b>	<b>-24.200</b>	<b>0</b>	<b>25.300</b>	<b>24.800</b>	<b>24.200</b>





Gemeinde: 04 Bendorf

Hauptproduktbereich 5 Gestaltung der Umwelt  
 Produktbereich 53 Ver- und Entsorgung  
 Produktgruppe 538 Abwasserbeseitigung  
 Produkt 53810 Klärschlammabeseitigung

Ein- und Auszahlungsarten			Ergebnis des Vorjahres	Ansatz des Vorjahres	Ansatz des Haushaltsjahres	Verpflichtungsermächtigungen	Planung Haushaltsjahr + 1	Planung Haushaltsjahr + 2	Planung Haushaltsjahr + 3
			2022	2023	2024	2024	2025	2026	2027
			in EUR	in EUR	in EUR	in EUR	in EUR	in EUR	in EUR
1	2	3	4	5	6	7	8	9	10
		<b>laufende Verwaltungstätigkeit</b>							
63	4	+ öffentlich-rechtliche Leistungsentgelte	3.543,00	1.500	1.500	-----	1.500	1.500	1.500
		<b>9 = Einzahlungen aus laufender Verwaltungstätigkeit</b>	<b>3.543,00</b>	<b>1.500</b>	<b>1.500</b>	-----	<b>1.500</b>	<b>1.500</b>	<b>1.500</b>
72	12	+ Auszahlungen für Sach- u. Dienstleistungen	5.908,42	2.300	1.500	-----	1.500	1.500	1.600
		<b>16 = Auszahlungen aus laufender Verwaltungstätigkeit (= Zeilen 10 bis 15)</b>	<b>5.908,42</b>	<b>2.300</b>	<b>1.500</b>	-----	<b>1.500</b>	<b>1.500</b>	<b>1.600</b>
		<b>17 Saldo aus laufender Verwaltungstätigkeit (= Zeilen 9 / 16)</b>	<b>-2.365,42</b>	<b>-800</b>	<b>0</b>	-----	<b>0</b>	<b>0</b>	<b>-100</b>
		<b>Investitionstätigkeit</b>							
		<b>36 = Finanzmittelüberschuss/-fehlbetrag (Zeilen 17,35,35c und 35f)</b>	<b>-2.365,42</b>	<b>-800</b>	<b>0</b>	<b>0</b>	<b>0</b>	<b>0</b>	<b>-100</b>



Gemeinde: 04 Bendorf

Hauptproduktbereich 5 Gestaltung der Umwelt  
 Produktbereich 54 Verkehrsflächen und -anlagen, ÖPNV  
 Produktgruppe 541 Gemeindestraßen  
 Produkt 54100 Gemeindestraßen

Ein- und Auszahlungsarten			Ergebnis des Vorjahres	Ansatz des Vorjahres	Ansatz des Haushaltsjahres	Verpflichtungsermächtigungen	Planung Haushaltsjahr + 1	Planung Haushaltsjahr + 2	Planung Haushaltsjahr + 3
			2022	2023	2024	2024	2025	2026	2027
			in EUR	in EUR	in EUR	in EUR	in EUR	in EUR	in EUR
1	2	3	4	5	6	7	8	9	10
<b>laufende Verwaltungstätigkeit</b>									
641	5	+ privatrechtliche Leistungsentgelte	0,00	500	500	-----	500	500	500
642									
646									
	9	<b>= Einzahlungen aus laufender Verwaltungstätigkeit</b>	<b>0,00</b>	<b>500</b>	<b>500</b>	<b>-----</b>	<b>500</b>	<b>500</b>	<b>500</b>
70	10	Personalauszahlungen	0,00	100	100	-----	100	100	100
72	12	+ Auszahlungen für Sach- u. Dienstleistungen	178.105,08	106.700	206.900	-----	109.300	111.600	114.100
	16	<b>= Auszahlungen aus laufender Verwaltungstätigkeit (= Zeilen 10 bis 15)</b>	<b>178.105,08</b>	<b>106.800</b>	<b>207.000</b>	<b>-----</b>	<b>109.400</b>	<b>111.700</b>	<b>114.200</b>
	17	<b>Saldo aus laufender Verwaltungstätigkeit (= Zeilen 9 / 16)</b>	<b>-178.105,08</b>	<b>-106.300</b>	<b>-206.500</b>	<b>-----</b>	<b>-108.900</b>	<b>-111.200</b>	<b>-113.700</b>
<b>Investitionstätigkeit</b>									
681	18	Einzahlungen aus Zuweisungen und Zuschüssen für Investitionen und Investitionsförderungsmaßnahmen	0,00	0	16.000	0	0	0	0
	26	<b>= Summe der investiven Einzahlungen</b>	<b>0,00</b>	<b>0</b>	<b>16.000</b>	<b>0</b>	<b>0</b>	<b>0</b>	<b>0</b>
783	29	+ Auszahlungen für den Erwerb von beweglichem Anlagevermögen	2.299,08	0	0	0	0	0	0
785	31	+ Auszahlungen für Baumaßnahmen	0,00	0	20.000	0	0	0	0
	34	<b>= Summe der investiven Auszahlungen (Zeilen 27 bis 33)</b>	<b>2.299,08</b>	<b>0</b>	<b>20.000</b>	<b>0</b>	<b>0</b>	<b>0</b>	<b>0</b>
	35	<b>= Saldo aus Investitionstätigkeit (Zeilen 26 / 34)</b>	<b>-2.299,08</b>	<b>0</b>	<b>-4.000</b>	<b>0</b>	<b>0</b>	<b>0</b>	<b>0</b>
	36	<b>= Finanzmittelüberschuss/-fehlbetrag (Zeilen 17,35,35c und 35f)</b>	<b>-180.404,16</b>	<b>-106.300</b>	<b>-210.500</b>	<b>0</b>	<b>-108.900</b>	<b>-111.200</b>	<b>-113.700</b>



Gemeinde: 04 Bendorf

Hauptproduktbereich 5 Gestaltung der Umwelt  
 Produktbereich 55 Natur- und Landschaftspflege  
 Produktgruppe 553 Friedhofs- und Bestattungswesen  
 Produkt 55300 Friedhof- und Bestattungswesen

Ein- und Auszahlungsarten			Ergebnis des Vorjahres	Ansatz des Vorjahres	Ansatz des Haushaltsjahres	Verpflichtungsermächtigungen	Planung Haushaltsjahr + 1	Planung Haushaltsjahr + 2	Planung Haushaltsjahr + 3
			2022	2023	2024	2024	2025	2026	2027
			in EUR	in EUR	in EUR	in EUR	in EUR	in EUR	in EUR
1	2	3	4	5	6	7	8	9	10
		<b>laufende Verwaltungstätigkeit</b>							
73	14	+ Transferauszahlungen	0,00	1.000	<b>4.300</b>	-----	4.400	4.400	4.500
	16	= Auszahlungen aus laufender Verwaltungstätigkeit (= Zeilen 10 bis 15)	<b>0,00</b>	<b>1.000</b>	<b>4.300</b>	-----	<b>4.400</b>	<b>4.400</b>	<b>4.500</b>
	17	Saldo aus laufender Verwaltungstätigkeit (= Zeilen 9 / 16)	<b>0,00</b>	<b>-1.000</b>	<b>-4.300</b>	-----	<b>-4.400</b>	<b>-4.400</b>	<b>-4.500</b>
		<b>Investitionstätigkeit</b>							
	36	= Finanzmittelüberschuss/-fehlbetrag (Zeilen 17,35,35c und 35f)	<b>0,00</b>	<b>-1.000</b>	<b>-4.300</b>	0	<b>-4.400</b>	<b>-4.400</b>	<b>-4.500</b>



Gemeinde: 04 Bendorf

Hauptproduktbereich 5 Gestaltung der Umwelt  
 Produktbereich 57 Wirtschaft und Tourismus  
 Produktgruppe 573 Allgemeine Einrichtungen und Unternehmen  
 Produkt 57300 Gemeindezentrum

Ein- und Auszahlungsarten			Ergebnis des Vorjahres	Ansatz des Vorjahres	Ansatz des Haushaltsjahres	Verpflichtungsermächtigungen	Planung Haushaltsjahr + 1	Planung Haushaltsjahr + 2	Planung Haushaltsjahr + 3
			2022	2023	2024	2024	2025	2026	2027
			in EUR	in EUR	in EUR	in EUR	in EUR	in EUR	in EUR
1	2	3	4	5	6	7	8	9	10
		<b>laufende Verwaltungstätigkeit</b>							
72	12	+ Auszahlungen für Sach- u. Dienstleistungen	0,00	5.500	<b>22.000</b>	-----	12.200	12.400	12.500
74	15	+ sonstige Auszahlungen	205,33	1.500	<b>300</b>	-----	300	300	300
	16	<b>= Auszahlungen aus laufender Verwaltungstätigkeit (= Zeilen 10 bis 15)</b>	<b>205,33</b>	<b>7.000</b>	<b>22.300</b>	-----	<b>12.500</b>	<b>12.700</b>	<b>12.800</b>
	17	<b>Saldo aus laufender Verwaltungstätigkeit (= Zeilen 9 / 16)</b>	<b>-205,33</b>	<b>-7.000</b>	<b>-22.300</b>	-----	<b>-12.500</b>	<b>-12.700</b>	<b>-12.800</b>
		<b>Investitionstätigkeit</b>							
783	29	+ Auszahlungen für den Erwerb von beweglichem Anlagevermögen	0,00	50.000	<b>0</b>	0	0	0	0
785	31	+ Auszahlungen für Baumaßnahmen	104.790,89	400.000	<b>0</b>	0	0	0	0
	34	<b>= Summe der investiven Auszahlungen (Zeilen 27 bis 33)</b>	<b>104.790,89</b>	<b>450.000</b>	<b>0</b>	<b>0</b>	<b>0</b>	<b>0</b>	<b>0</b>
	35	<b>= Saldo aus Investitionstätigkeit (Zeilen 26 / 34)</b>	<b>-104.790,89</b>	<b>-450.000</b>	<b>0</b>	<b>0</b>	<b>0</b>	<b>0</b>	<b>0</b>
	36	<b>= Finanzmittelüberschuss/-fehlbetrag (Zeilen 17,35,35c und 35f)</b>	<b>-104.996,22</b>	<b>-457.000</b>	<b>-22.300</b>	<b>0</b>	<b>-12.500</b>	<b>-12.700</b>	<b>-12.800</b>



Gemeinde: 04 Bendorf

Hauptproduktbereich 5 Gestaltung der Umwelt  
 Produktbereich 57 Wirtschaft und Tourismus  
 Produktgruppe 575 Tourismus  
 Produkt 57500 Förderung des Fremdenverkehrs

Ein- und Auszahlungsarten			Ergebnis des Vorjahres	Ansatz des Vorjahres	Ansatz des Haushaltsjahres	Verpflichtungsermächtigungen	Planung Haushaltsjahr + 1	Planung Haushaltsjahr + 2	Planung Haushaltsjahr + 3
			2022	2023	2024	2024	2025	2026	2027
			in EUR	in EUR	in EUR	in EUR	in EUR	in EUR	in EUR
1	2	3	4	5	6	7	8	9	10
		<b>laufende Verwaltungstätigkeit</b>							
74	15	+ sonstige Auszahlungen	754,58	1.100	1.100	-----	1.100	1.100	1.100
	16	= Auszahlungen aus laufender Verwaltungstätigkeit (= Zeilen 10 bis 15)	754,58	1.100	1.100	-----	1.100	1.100	1.100
	17	Saldo aus laufender Verwaltungstätigkeit (= Zeilen 9 / 16)	-754,58	-1.100	-1.100	-----	-1.100	-1.100	-1.100
		<b>Investitionstätigkeit</b>							
	36	= Finanzmittelüberschuss/-fehlbetrag (Zeilen 17,35,35c und 35f)	-754,58	-1.100	-1.100	0	-1.100	-1.100	-1.100



Gemeinde: 04 Bendorf

Hauptproduktbereich 6 Zentrale Finanzleistungen  
 Produktbereich 61 Allgemeine Finanzwirtschaft  
 Produktgruppe 611 Steuern, allgemeine Zuweisungen, allgemeine Umlagen  
 Produkt 61100 Steuern, allgemeine Zuweisungen, allgemeine Umlagen

Ein- und Auszahlungsarten			Ergebnis des Vorjahres	Ansatz des Vorjahres	Ansatz des Haushaltsjahres	Verpflichtungsermächtigungen	Planung Haushaltsjahr + 1	Planung Haushaltsjahr + 2	Planung Haushaltsjahr + 3
			2022	2023	2024		2025	2026	2027
			in EUR	in EUR	in EUR		in EUR	in EUR	in EUR
1	2	3	4	5	6	7	8	9	10
		<b>laufende Verwaltungstätigkeit</b>							
60	1	Steuern und ähnliche Abgaben	638.759,38	1.154.100	<b>666.000</b>	-----	687.500	707.800	726.100
61	2	+ Zuweisungen und allgemeine Umlagen	96.359,64	101.000	<b>159.900</b>	-----	161.800	172.800	177.800
65	7	+ sonstige Einzahlungen	675,00	0	<b>0</b>	-----	0	0	0
66	8	+ Zinsen und sonstige Finanzeinzahlungen	81,00	0	<b>0</b>	-----	0	0	0
		<b>9 = Einzahlungen aus laufender Verwaltungstätigkeit</b>	<b>735.875,02</b>	<b>1.255.100</b>	<b>825.900</b>	-----	<b>849.300</b>	<b>880.600</b>	<b>903.900</b>
75	13	+ Zinsen und sonstige Finanzauszahlungen	0,00	4.400	<b>0</b>	-----	0	0	0
73	14	+ Transferauszahlungen	401.658,68	391.300	<b>386.600</b>	-----	392.400	398.200	404.300
		<b>16 = Auszahlungen aus laufender Verwaltungstätigkeit (= Zeilen 10 bis 15)</b>	<b>401.658,68</b>	<b>395.700</b>	<b>386.600</b>	-----	<b>392.400</b>	<b>398.200</b>	<b>404.300</b>
		<b>17 Saldo aus laufender Verwaltungstätigkeit (= Zeilen 9 / 16)</b>	<b>334.216,34</b>	<b>859.400</b>	<b>439.300</b>	-----	<b>456.900</b>	<b>482.400</b>	<b>499.600</b>
		<b>Investitionstätigkeit</b>							
		<b>36 = Finanzmittelüberschuss/-fehlbetrag (Zeilen 17,35,35c und 35f)</b>	<b>334.216,34</b>	<b>859.400</b>	<b>439.300</b>	0	<b>456.900</b>	<b>482.400</b>	<b>499.600</b>



Gemeinde: 04 Bendorf

Hauptproduktbereich 6 Zentrale Finanzleistungen  
 Produktbereich 61 Allgemeine Finanzwirtschaft  
 Produktgruppe 612 Sonstige allgemeine Finanzwirtschaft  
 Produkt 61200 Sonstige allgemeine Finanzwirtschaft

Ein- und Auszahlungsarten			Ergebnis des Vorjahres	Ansatz des Vorjahres	Ansatz des Haushaltsjahres	Verpflichtungsermächtigungen	Planung Haushaltsjahr + 1	Planung Haushaltsjahr + 2	Planung Haushaltsjahr + 3
			2022	2023	2024	2024	2025	2026	2027
			in EUR	in EUR	in EUR	in EUR	in EUR	in EUR	in EUR
1	2	3	4	5	6	7	8	9	10
		<b>laufende Verwaltungstätigkeit</b>							
65	7	+ sonstige Einzahlungen	213,00	0	0	-----	0	0	0
66	8	+ Zinsen und sonstige Finanzeinzahlungen	22.300,49	86.400	12.500	-----	0	0	0
		<b>9 = Einzahlungen aus laufender Verwaltungstätigkeit</b>	<b>22.513,49</b>	<b>86.400</b>	<b>12.500</b>	<b>-----</b>	<b>0</b>	<b>0</b>	<b>0</b>
75	13	+ Zinsen und sonstige Finanzauszahlungen	0,00	0	0	-----	7.000	14.000	14.000
74	15	+ sonstige Auszahlungen	2.954,18	0	0	-----	0	0	0
		<b>16 = Auszahlungen aus laufender Verwaltungstätigkeit (= Zeilen 10 bis 15)</b>	<b>2.954,18</b>	<b>0</b>	<b>0</b>	<b>-----</b>	<b>7.000</b>	<b>14.000</b>	<b>14.000</b>
		<b>17 Saldo aus laufender Verwaltungstätigkeit (= Zeilen 9 / 16)</b>	<b>19.559,31</b>	<b>86.400</b>	<b>12.500</b>	<b>-----</b>	<b>-7.000</b>	<b>-14.000</b>	<b>-14.000</b>
		<b>Investitionstätigkeit</b>							
784	30	+ Auszahlungen für den Erwerb von Finanzanlagen	8.000,00	0	0	0	0	0	0
		<b>34 = Summe der investiven Auszahlungen (Zeilen 27 bis 33)</b>	<b>8.000,00</b>	<b>0</b>	<b>0</b>	<b>0</b>	<b>0</b>	<b>0</b>	<b>0</b>
		<b>35 = Saldo aus Investitionstätigkeit (Zeilen 26 / 34)</b>	<b>-8.000,00</b>	<b>0</b>	<b>0</b>	<b>0</b>	<b>0</b>	<b>0</b>	<b>0</b>
		<b>36 = Finanzmittelüberschuss/-fehlbetrag (Zeilen 17,35,35c und 35f)</b>	<b>11.559,31</b>	<b>86.400</b>	<b>12.500</b>	<b>0</b>	<b>-7.000</b>	<b>-14.000</b>	<b>-14.000</b>
692	37	+ Aufnahme von Krediten für Investitionen und Investitionsförderungsmaßnahmen	0,00	0	0	0	350.000	0	0
792	39	- Tilgung von Krediten für Investitionen und Investitionsförderungsmaßnahmen	0,00	0	0	0	17.500	35.000	35.000
		<b>41 = Saldo aus Finanzierungstätigkeit</b>	<b>11.559,31</b>	<b>86.400</b>	<b>12.500</b>	<b>0</b>	<b>325.500</b>	<b>-49.000</b>	<b>-49.000</b>
		<b>42 = Änderung des Bestandes an eigenen Finanzmitteln (Zeilen 36 und 41)</b>	<b>11.559,31</b>	<b>86.400</b>	<b>12.500</b>	<b>0</b>	<b>325.500</b>	<b>-49.000</b>	<b>-49.000</b>
		<b>42c = Saldo des Teilfinanzplans</b>	<b>11.559,31</b>	<b>86.400</b>	<b>12.500</b>	<b>0</b>	<b>325.500</b>	<b>-49.000</b>	<b>-49.000</b>



Gemeinde: 04 Bendorf

Hauptproduktbereich 6 Zentrale Finanzleistungen  
 Produktbereich 61 Allgemeine Finanzwirtschaft  
 Produktgruppe 619 Durchlaufende Gelder (VV-Konten)  
 Produkt 61999 Durchlaufende Gelder

Ein- und Auszahlungsarten			Ergebnis des Vorjahres	Ansatz des Vorjahres	Ansatz des Haushaltsjahres	Verpflichtungsermächtigungen	Planung Haushaltsjahr + 1	Planung Haushaltsjahr + 2	Planung Haushaltsjahr + 3
			2022	2023	2024	2024	2025	2026	2027
			in EUR	in EUR	in EUR	in EUR	in EUR	in EUR	in EUR
1	2	3	4	5	6	7	8	9	10
		<b>Investitionstätigkeit</b>							
672	35a	+ Einzahlungen aus fremden Finanzmitteln	850,00	0	0	0	0	0	0
772	35b	+ Auszahlungen aus fremden Finanzmitteln	850,00	0	0	0	0	0	0
	35c	= Saldo aus fremden Finanzmitteln	0,00	0	0	0	0	0	0

\*\*\* Ende der Liste "Teilfinanzplan" \*\*\*





# Übersicht über Erträge und Aufwendungen nach Produktbereichen 2024

Gemeinde: 04 Bendorf

Erträge und Aufwendungen		Vorvorjahr (2022)				Vorjahr (2023)				Haushaltsjahr (2024)			
Produktbereich		Erträge	Aufwendungen	Personal-aufwendungen	Jahresergebnis	Erträge	Aufwendungen	Personal-aufwendungen	Jahresergebnis	Erträge	Aufwendungen	Personal-aufwendungen	Jahresergebnis
		in EUR	in EUR	in EUR	in EUR	in EUR	in EUR	in EUR	in EUR	in EUR	in EUR	in EUR	in EUR
1	2	3	4	5	6	7	8	9	10	11	12	13	14
1	<b>Zentrale Verwaltung</b>	152.469,13	147.426,60	1.144,72	5.042,53	137.200	144.300	2.600	-7.100	129.000	150.900	2.700	-21.900
	11 Innere Verwaltung	152.439,13	124.144,44	441,72	28.294,69	130.100	57.900	500	72.200	122.600	82.600	500	40.000
	12 Sicherheit und Ordnung	30,00	23.282,16	703,00	-23.252,16	7.100	86.400	2.100	-79.300	6.400	68.300	2.200	-61.900
2	<b>Schule und Kultur</b>	0,00	59.472,69	0,00	-59.472,69	400	84.500	0	-84.100	200	83.600	0	-83.400
	21-24 Schulträgeraufgaben	0,00	56.733,40	0,00	-56.733,40	0	79.900	0	-79.900	0	79.900	0	-79.900
	25-29 Kultur und Wissenschaft	0,00	2.739,29	0,00	-2.739,29	400	4.600	0	-4.200	200	3.700	0	-3.500
3	<b>Soziales und Jugend</b>	862.396,62	767.832,81	550.919,64	94.563,81	826.500	872.600	639.700	-46.100	926.100	943.200	690.300	-17.100
	31-35 Soziale Hilfen	0,00	2.118,83	0,00	-2.118,83	0	2.400	0	-2.400	0	1.900	0	-1.900
	36 Kinder-, Jugend- und Familienhilfe	862.396,62	765.713,98	550.919,64	96.682,64	826.500	870.200	639.700	-43.700	926.100	941.300	690.300	-15.200
4	<b>Gesundheit und Sport</b>	0,00	3.257,23	0,00	-3.257,23	0	3.200	0	-3.200	0	3.300	0	-3.300
	41 Gesundheitsdienste	0,00	0,00	0,00	0,00	0	0	0	0	0	0	0	0
	42 Sportförderung	0,00	3.257,23	0,00	-3.257,23	0	3.200	0	-3.200	0	3.300	0	-3.300
5	<b>Gestaltung der Umwelt</b>	77.679,75	266.067,67	0,00	-188.387,92	86.600	718.700	200	-632.100	75.700	388.600	200	-312.900
	51 Räumliche Planung und Entwicklung	0,00	0,00	0,00	0,00	0	0	0	0	0	1.000	0	-1.000
	52 Bauen und Wohnen	0,00	506,53	0,00	-506,53	0	2.100	100	-2.100	0	2.100	100	-2.100
	53 Ver- und Entsorgung	77.179,75	58.400,21	0,00	18.779,54	85.600	578.400	0	-492.800	74.800	125.300	0	-50.500
	54 Verkehrsflächen und -anlagen, ÖPNV	500,00	206.201,02	0,00	-205.701,02	1.000	119.100	100	-118.100	900	225.100	100	-224.200
	55 Natur- und Landschaftspflege	0,00	0,00	0,00	0,00	0	1.000	0	-1.000	0	4.300	0	-4.300
	56 Umweltschutz	0,00	0,00	0,00	0,00	0	0	0	0	0	0	0	0
	57 Wirtschaft und Tourismus	0,00	959,91	0,00	-959,91	0	18.100	0	-18.100	0	30.800	0	-30.800
6	<b>Zentrale Finanzleistungen</b>	758.664,60	404.842,04	0,00	353.822,56	1.341.500	395.700	0	945.800	838.400	386.600	0	451.800
	61 Allgemeine Finanzwirtschaft	758.664,60	404.842,04	0,00	353.822,56	1.341.500	395.700	0	945.800	838.400	386.600	0	451.800
	<b>Gesamtsumme</b>	<b>1.851.210,10</b>	<b>1.648.899,04</b>	<b>552.064,36</b>	<b>202.311,06</b>	<b>2.392.200</b>	<b>2.219.000</b>	<b>642.500</b>	<b>173.200</b>	<b>1.969.400</b>	<b>1.956.200</b>	<b>693.200</b>	<b>13.200</b>
	Davon Verwaltung	-----	-----	441,72	-----	-----	-----	600	-----	-----	-----	600	-----
	- In Euro je Einwohner	-----	-----	1,02	-----	-----	-----	1	-----	-----	-----	1	-----

\*\*\* Ende der Liste "Übersicht über Erträge und Aufwendungen nach Produktbereichen" \*\*\*



# Übersicht über Einzahlungen und Auszahlungen nach Produktbereichen 2024

Gemeinde: 04 Bendorf

Einzahlungen und Auszahlungen		Vorvorjahr (2022)						Vorjahr (2023)						Haushaltsjahr (2024)					
		lfd. Verwaltungstätigkeit			Investitionstätigkeit			lfd. Verwaltungstätigkeit			Investitionstätigkeit			lfd. Verwaltungstätigkeit			Investitionstätigkeit		
		Einzah- lung	Aus- zahlung	Saldo	Einzah- lung	Aus- zahlung	Saldo	Einzah- lung	Aus- zahlung	Saldo	Einzah- lung	Aus- zahlung	Saldo	Einzah- lung	Aus- zahlung	Saldo	Einzah- lung	Aus- zahlung	Saldo
		in EUR	in EUR	in EUR	in EUR	in EUR	in EUR	in EUR	in EUR	in EUR	in EUR	in EUR	in EUR	in EUR	in EUR	in EUR	in EUR	in EUR	in EUR
1	2	3	4	5	6	7	8	9	10	11	12	13	14	15	16	17	18	19	20
1	<b>Zentrale Verwaltung</b>	141.869,13	56.601,60	85.267,53	97.727,83	18.938,71	78.789,12	131.500	110.200	21.300	4.200	62.400	-58.200	118.800	105.100	13.700	70.000	887.000	-817.000
11	Innere Verwaltung	141.839,13	33.515,13	108.324,00	92.432,83	0,00	92.432,83	129.300	53.600	75.700	0	0	0	118.500	72.700	45.800	50.000	150.000	-100.000
12	Sicherheit und Ordnung	30,00	23.086,47	-23.056,47	5.295,00	18.938,71	-13.643,71	2.200	56.600	-54.400	4.200	62.400	-58.200	300	32.400	-32.100	20.000	737.000	-717.000
2	<b>Schule und Kultur</b>	0,00	59.472,69	-59.472,69	0,00	0,00	0,00	400	84.500	-84.100	0	0	0	200	83.600	-83.400	0	0	0
21-24	Schulräufgaben	0,00	56.733,40	-56.733,40	0,00	0,00	0,00	0	79.900	-79.900	0	0	0	0	79.900	-79.900	0	0	0
25-29	Kultur und Wissenschaft	0,00	2.739,29	-2.739,29	0,00	0,00	0,00	400	4.600	-4.200	0	0	0	200	3.700	-3.500	0	0	0
3	<b>Soziales und Jugend</b>	862.927,14	756.539,96	106.387,18	0,00	2.350,09	-2.350,09	822.100	863.100	-41.000	16.000	41.000	-25.000	926.100	932.300	-6.200	0	2.800	-2.800
31-35	Soziale Hilfen	0,00	2.118,83	-2.118,83	0,00	0,00	0,00	0	2.400	-2.400	0	0	0	0	1.900	-1.900	0	0	0
36	Kinder-, Jugend- und Familienhilfe	862.927,14	754.421,13	108.506,01	0,00	2.350,09	-2.350,09	822.100	860.700	-38.600	16.000	41.000	-25.000	926.100	930.400	-4.300	0	2.800	-2.800
4	<b>Gesundheit und Sport</b>	0,00	3.257,23	-3.257,23	0,00	0,00	0,00	0	3.200	-3.200	0	0	0	0	3.300	-3.300	0	0	0
41	Gesundheitsdienste	0,00	0,00	0,00	0,00	0,00	0,00	0	0	0	0	0	0	0	0	0	0	0	0
42	Sportförderung	0,00	3.257,23	-3.257,23	0,00	0,00	0,00	0	3.200	-3.200	0	0	0	0	3.300	-3.300	0	0	0
5	<b>Gestaltung der Umwelt</b>	68.756,72	233.634,87	-164.878,15	258.418,62	399.785,82	-141.367,20	70.100	665.800	-595.700	0	454.900	-454.900	70.100	315.500	-245.400	16.000	20.000	-4.000
51	Räumliche Planung und Entwicklung	0,00	0,00	0,00	0,00	25.152,22	-25.152,22	0	0	0	0	1.000	-1.000	0	1.000	-1.000	0	0	0
52	Bauen und Wohnen	0,00	506,53	-506,53	0,00	0,00	0,00	0	2.100	-2.100	0	0	0	0	2.100	-2.100	0	0	0
53	Ver- und Entsorgung	68.756,72	54.063,35	14.693,37	258.418,62	267.543,63	-9.125,01	69.600	547.800	-478.200	0	3.900	-3.900	69.600	77.700	-8.100	0	0	0
54	Verkehrsflächen und -anlagen, ÖPNV	0,00	178.105,08	-178.105,08	0,00	2.299,08	-2.299,08	500	106.800	-106.300	0	0	0	500	207.000	-206.500	16.000	20.000	-4.000
55	Natur- und Landschaftspflege	0,00	0,00	0,00	0,00	0,00	0,00	0	1.000	-1.000	0	0	0	0	4.300	-4.300	0	0	0
56	Umweltschutz	0,00	0,00	0,00	0,00	0,00	0,00	0	0	0	0	0	0	0	0	0	0	0	0
57	Wirtschaft und Tourismus	0,00	959,91	-959,91	0,00	104.790,89	-104.790,89	0	8.100	-8.100	0	450.000	-450.000	0	23.400	-23.400	0	0	0
6	<b>Zentrale Finanzwirtschaft</b>	758.388,51	404.612,86	353.775,65	0,00	8.000,00	-8.000,00	1.341.500	395.700	945.800	0	0	0	838.400	386.600	451.800	0	0	0
61	Allgemeine Finanzwirtschaft	758.388,51	404.612,86	353.775,65	0,00	8.000,00	-8.000,00	1.341.500	395.700	945.800	0	0	0	838.400	386.600	451.800	0	0	0
	<b>Gesamtsumme</b>	1.831.941,50	1.514.119,21	317.822,29	356.146,45	429.074,62	-72.928,17	2.365.600	2.122.500	243.100	20.200	558.300	-538.100	1.953.600	1.826.400	127.200	86.000	909.800	-823.800

\*\*\* Ende der Liste "Übersicht über Einzahlungen und Auszahlungen nach Produktbereichen" \*\*\*