


Gemeinde Rade bei Hohenwestedt

Amt Mittelholstein

Kreis Rendsburg-Eckernförde



**Haushaltssatzung
und
Haushaltplan**

inkl. Anlagen

für das

Haushaltsjahr 2024

Haushaltssatzung der Gemeinde Rade b. Hohenwestedt für das Haushaltsjahr 2024



Aufgrund des § 4 Abs. 1 Satz 1 und § 77 der Gemeindeordnung für Schleswig-Holstein (GO) vom 28. Februar 2003 (GVOBl. Schl.-Holst. S. 57) in der zuletzt geänderten Fassung vom 27. Oktober 2023 (GVOBl. Schl.-Holst. S. 514) sowie des § 25 Grundsteuergesetz (GrStG) vom 07. August 1973 (BGBl I S. 965) in der zuletzt geänderten Fassung vom 16. Dezember 2022 (BGBl I S. 2294) und des § 16 Gewerbesteuergesetz (GewStG) in der Fassung der Bekanntmachung vom 15. Oktober 2002 (BGBl I S. 4167) in der zuletzt geänderten Fassung vom 16. Dezember 2022 (BGBl I S. 2294) wird nach Beschluss der Gemeindevertretung vom 05. Dezember 2023 folgende Haushaltssatzung erlassen:

§ 1

Der Haushaltsplan für das Haushaltsjahr 2024 wird

- | | |
|---|----------------|
| 1. im Ergebnisplan mit | |
| einem Gesamtbetrag der Erträge auf | 181.500,00 EUR |
| einem Gesamtbetrag der Aufwendungen auf | 180.000,00 EUR |
| einem Jahresüberschuss/Jahresfehlbetrag von | 1.500,00 EUR |
| 2. im Finanzplan mit | |
| einem Gesamtbetrag der Einzahlungen aus laufender
Verwaltungstätigkeit auf | 181.500,00 EUR |
| einem Gesamtbetrag der Auszahlungen aus laufender
Verwaltungstätigkeit auf | 170.000,00 EUR |
| einem Gesamtbetrag der Einzahlungen aus der
Investitionstätigkeit und der Finanzierungstätigkeit auf | 0,00 EUR |
| einem Gesamtbetrag der Auszahlungen aus der
Investitionstätigkeit und der Finanzierungstätigkeit auf | 0,00 EUR |

festgesetzt.

§ 2

Es werden festgesetzt:

- | | |
|--|---------------|
| 1. der Gesamtbetrag der Kredite für Investitionen und
Investitionsförderungsmaßnahmen auf | 0,00 EUR |
| 2. der Gesamtbetrag der Verpflichtungsermächtigungen auf | 0,00 EUR |
| 3. der Höchstbetrag der Kassenkredite auf | 0,00 EUR |
| 4. die Gesamtzahl der im Stellenplan ausgewiesenen Stellen auf | 0,00 Stellen. |

§ 3

Die Hebesätze für die Realsteuern werden wie folgt festgesetzt:

(1) Grundsteuer	
für die land- und forstwirtschaftlichen	
a) Betriebe (Grundsteuer A)	380 %
b) für die Grundstücke (Grundsteuer B)	425 %
(2) Gewerbesteuer	380 %

§ 4

Der Höchstbetrag für unerhebliche über- und außerplanmäßige Aufwendungen und Auszahlungen und Verpflichtungsermächtigungen, für deren Leistung oder Eingehung die Bürgermeisterin ihre oder der Bürgermeister seine Zustimmung nach § 82 Gemeindeordnung erteilen kann, beträgt 5.000,00 EUR. Die Zustimmung der gilt in diesen Fällen als erteilt. Die Bürgermeisterin oder der Bürgermeister ist verpflichtet, der Gemeindevertretung mindestens halbjährlich über die geleisteten über- und außerplanmäßigen Ausgaben nach Satz 1 zu berichten.

§ 5

Im Teilfinanzplan (§ 4 Abs. 5 GemHVO) sind als Einzelmaßnahmen Investitionen oder Investitionsförderungsmaßnahmen auszuweisen, wenn der Auszahlungsbetrag für die Investition oder Investitionsförderungsmaßnahme mindestens 100.000,00 EUR beträgt.

Rade b. Hohenwestedt, den 08.12.2023

gez.

(L.S.)

Hans-Hermann Voß
(Bürgermeister)

Die vorstehende Haushaltssatzung für das Haushaltsjahr 2024 wird hiermit öffentlich bekannt gemacht. Jeder kann Einsicht in die Haushaltssatzung und den Haushaltsplan mit den Anlagen nehmen. Einsicht ist während der Dienstzeit möglich beim Amt Mittelholstein, Am Markt 15, 24594 Hohenwestedt, Zimmer 100, oder auf der Homepage des Amtes Mittelholstein unter www.amt-mittelholstein.de.

Vorbericht

zum Haushaltsplan der Gemeinde Rade für das Haushaltsjahr 2024

1. Allgemeines zur Haushaltsführung

Der vorliegende Haushaltsplan der Gemeinde Rade ist nach den Grundsätzen des kommunalen Haushaltsrechts nach der Gemeindeordnung Schleswig-Holstein (GO) in Verbindung mit der Gemeindehaushaltsverordnung-Doppik des Landes Schleswig-Holstein (GemHVO-Doppik) aufgestellt. Die Umstellung auf die doppische Haushaltsführung erfolgte erstmalig mit der Haushaltsplanung für das Jahr 2021.

Der Haushaltsplan wird in einen Ergebnisplan und einen Finanzplan unterschieden.

Der Ergebnisplan enthält die zu erwartenden Erträge (Ressourcenzuwachs) und voraussichtlichen Aufwendungen (Verbrauch von Ressourcen). In der Doppik werden auch die Abschreibungen (Werteverzehr) und die eingegangenen Verpflichtungen abgebildet. Durch die periodengerechte Zuordnung werden die Erträge und Aufwendungen der Periode zugeordnet in der sie wirtschaftlich entstanden sind. Der Saldo zeigt das geplante Jahresergebnis.

Der Finanzplan stellt die Einzahlungen und Auszahlungen dar.

Grundsätzlich sind die meisten Erträge und Aufwendungen, Einzahlungen und Auszahlungen in gleicher Höhe und wirken sich somit parallel zur Ergebnisrechnung auch auf die Finanzrechnung aus. Aus diesem Grund sind die Haushaltsansätze meist identisch.

Allerdings bilden beispielsweise Abschreibungen und Zuführungen an Rückstellungen eine Ausnahme. Diese Vorgänge verursachen einen Aufwand, ziehen jedoch keine Auszahlung nach sich. Bei den Erträgen ist die Herabsetzung von Rückstellungen nicht zahlungswirksam und wird somit nicht im Finanzplan dargestellt.

Die Anschaffung von Vermögensgegenständen wiederum, stellt eine Auszahlung dar, begründet jedoch keinen Aufwand. Wirkt sich allerdings als Zugang im Vermögen in der Bilanz aus.

Der Haushaltsausgleich stellt sich im Vergleich zur Kameralistik auch anders dar. Der Haushalt ist ausgeglichen, wenn unter Berücksichtigung von Fehlbeträgen aus den Vorjahren, der Gesamtbetrag der ordentlichen Erträge die Höhe des Gesamtbetrages der ordentlichen Aufwendungen erreicht oder übersteigt. Der Haushalt gilt auch als ausgeglichen, wenn im Ergebnishaushalt ein Fehlbetrag erreicht wird, dieser aber mit Hilfe der Ergebnismrücklage gedeckt werden kann.

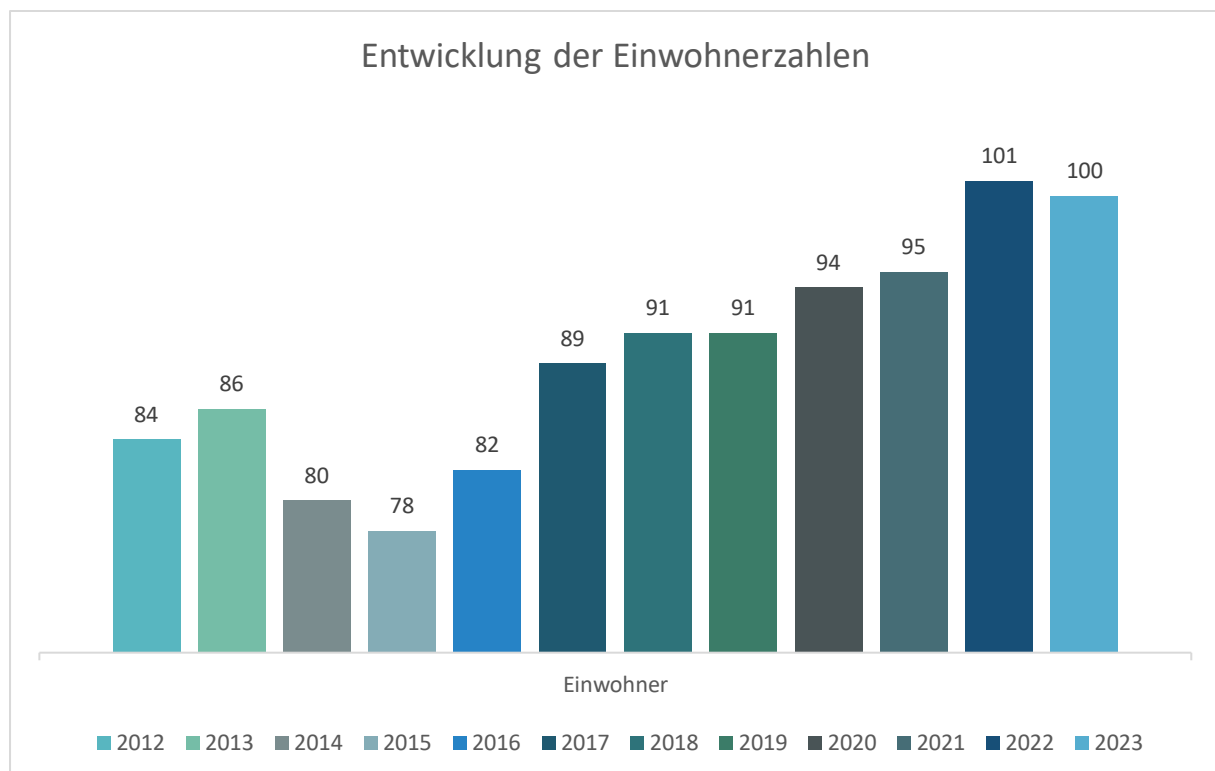
Der Saldo der Ergebnisrechnung geht in die Passivseite der Bilanz ein und erhöht mit einem Jahresüberschuss das Eigenkapital, mit einem Jahresfehlbetrag hingegen vermindert sich das Eigenkapital.

Der Saldo der Finanzrechnung fließt in die Aktivseite der Bilanz. Er erhöht mit einem Liquiditätsüberschuss das Umlaufvermögen (liquide Mittel) und mindert es bei einem Liquiditätsfehlbetrag.

Die Erfassung und Bewertung des Anlagevermögens erfolgt in der Anlagenbuchhaltung, welche einen wesentlichen Bestandteil des jeweiligen Jahresabschlusses darstellt.

In der doppischen Haushaltsführung ist, wie bereits dargestellt, periodengerecht abzugrenzen.

2. Entwicklung der Zahl der Einwohnerinnen und Einwohner:



3. Größe des Gemeindegebietes, wirtschaftliche Struktur, Sonderlasten

Das Gemeindegebiet ist 322 ha groß, zwei Drittel der Gemeindefläche bestehen aus Grünland und rund 20 Hektar Wald. Das Dorf ist landwirtschaftlich geprägt. Im Roggenregister des Amtes Rendsburg wurde erstmals 1541 die Wassermühle in der Gemeinde erwähnt.

4. Sondervermögen, Zweckverbände, Gesellschaften, Beteiligungen und Bürgschaften

entfällt

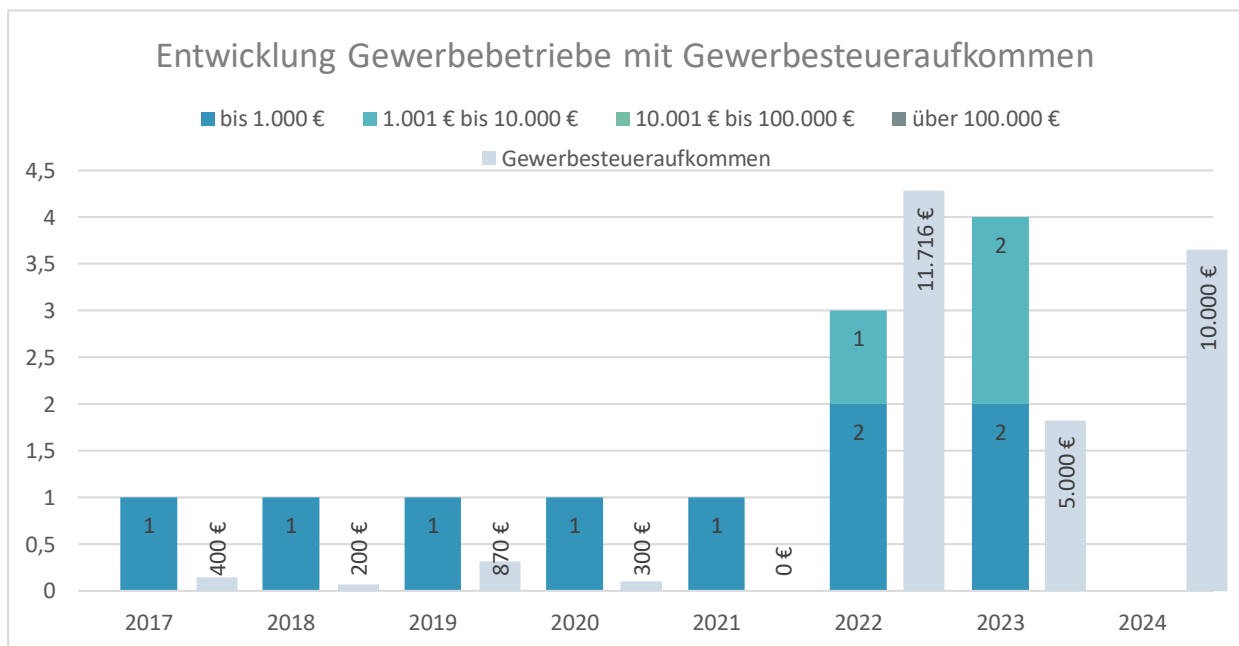
5. Entwicklung der Erfolgs- und Finanzlage der Sondervermögen

Die Gemeinde besitzt kein Sondervermögen.

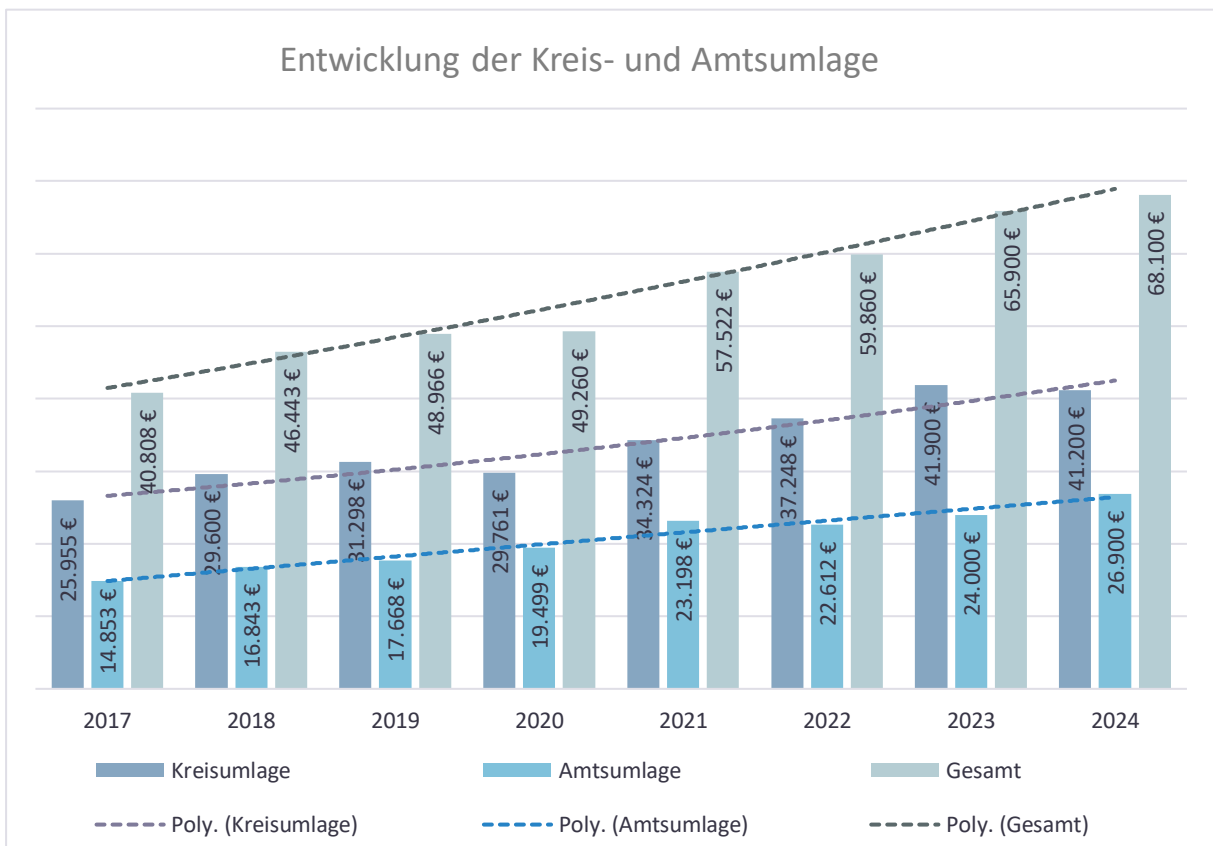
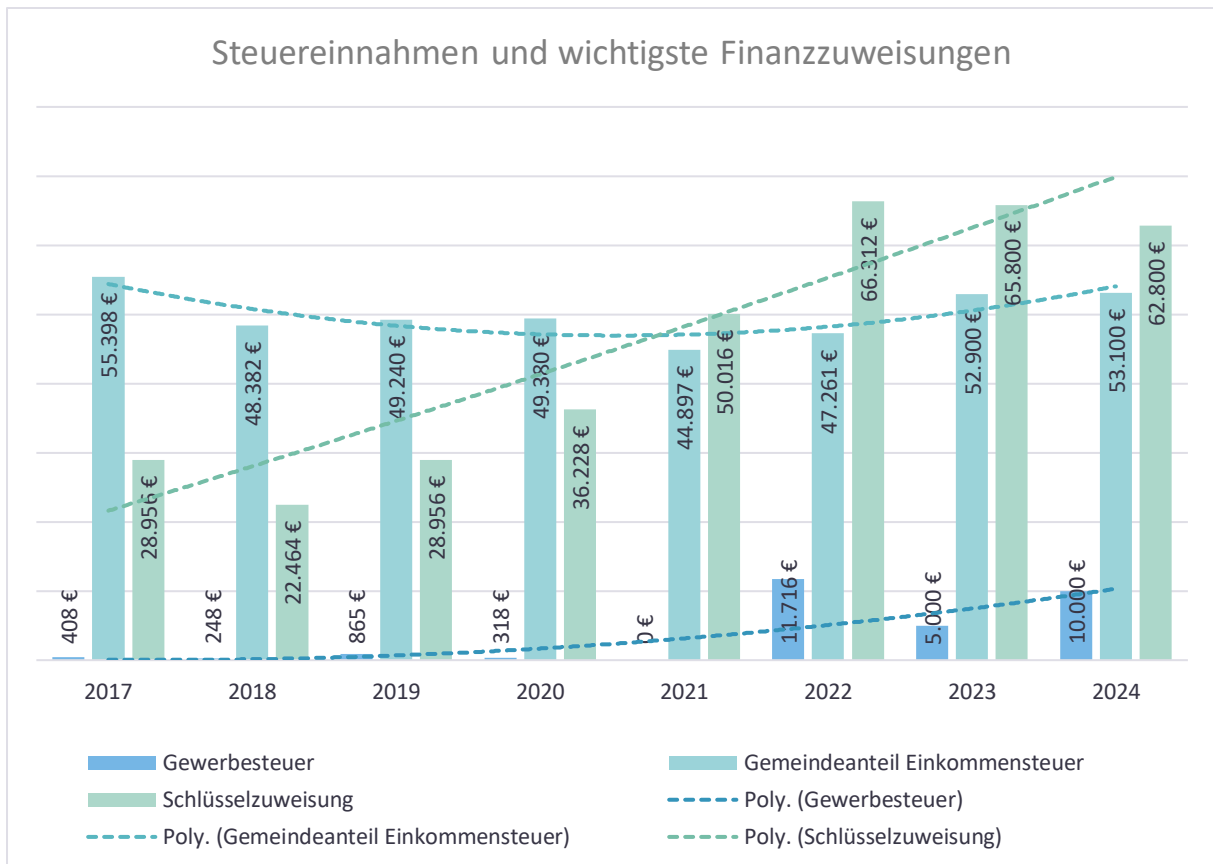
6. Aufgliederung des Gewerbesteueraufkommens

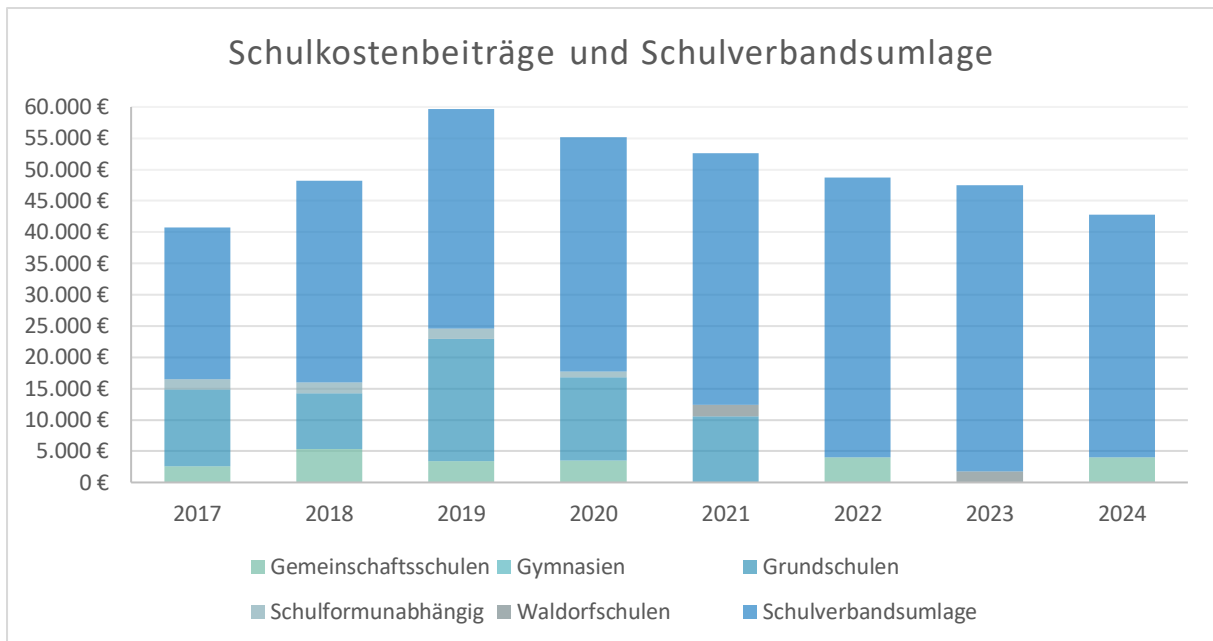
Von den 4 Gewerbebetrieben zahlten im Jahr 2021

- 0 Betriebe (0,00 %) keine Gewerbesteuer,
- 2 Betriebe (50,00 %) bis 1.000 €,
- 2 Betriebe (50,00 %) 1.001 € bis 10.000 €,
- 0 Betriebe (0,00 %) 10.001 € bis 100.000 €,
- 0 Betriebe (0,00 %) über 100.000 €



7. Übersicht wichtiger Einnahmen und Umlagen





8. Erhebliche Investitionen und Investitionsförderungsmaßnahmen im Haushaltsjahr sowie deren finanzielle Auswirkungen auf die folgenden Jahre

Die Gemeinde Rade plant für das Haushaltsjahr 2024 keine Investitionen.

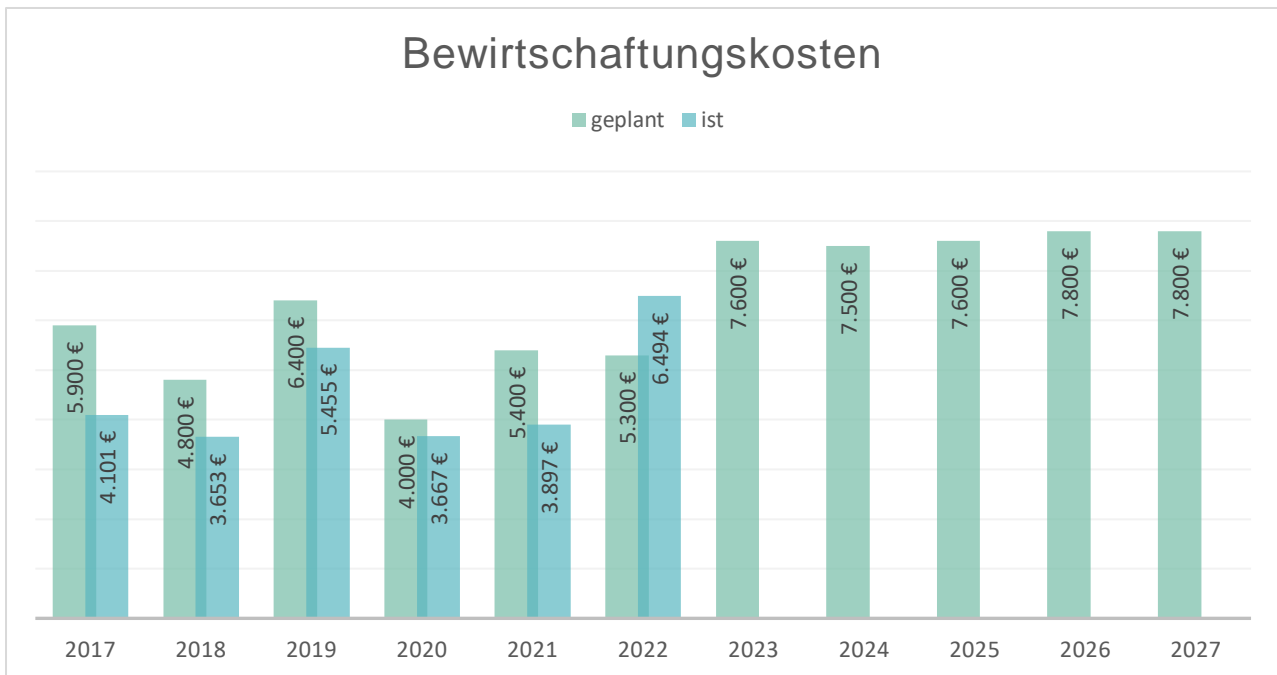
9. Rahmenbedingungen der Planung

Die Planungen des Mittelbedarfs für das Haushaltsjahr 2024 waren weiterhin geprägt durch den Krieg in der Ukraine und die damit verbundenen, drastischen Steigerungen der Preise für die Wärme- und Stromversorgung. Auch der hohe Inflation und die daraus resultierenden Preissteigerungen, in so ziemlich jedem Bereich, hatten Auswirkungen auf die einzuplanenden Mittel. Zudem musste die Entgelterhöhung im Rahmen der Tarifabschlusses bei den Haushaltsplanungen berücksichtigt werden. Ziel war es ferner die Kompensation und Effekte auf die Haushalte der Folgejahre darzustellen.

Es wird sich auf die Steuerschätzung aus Mai 2023 gestützt.

Grundlage für die Aufstellung des Haushaltsplanes für das Jahr 2024 ist zudem der Haushaltserlass 2024 vom 25. September 2023.

10. Entwicklung der Bewirtschaftungskosten



11. Zielsetzung der Planung

Ziel der Planung ist es, vor allem die ungewissen Auswirkungen, die durch den Krieg in der Ukraine entstehen, bestmöglich zu berücksichtigen und einen ausgeglichenen Haushalt aufzustellen.

Aufgestellt, 16.11.2023

Wasikowski
Kämmerer

Übersicht über die Entwicklung des Eigenkapitals und des Anteils des Eigenkapitals an der Bilanzsumme

Haushaltsjahre	Allgemeine Rücklage am 31.12. in TEUR	Sonderrücklage am 31.12. in TEUR	Ergebnisrücklage am 31.12. in TEUR	vorgetragener Jahresfehlbetrag in TEUR	Jahresüberschuss / Jahresfehlbetrag in TEUR	Eigenkapital am 31.12. in TEUR	Bilanzsumme am 31.12. in TEUR	Anteil des Eigenkapitals an der Bilanzsumme in %
1	2	3	4	5	6	7	8	9
2020	103,17	-	15,48	-	-22,64	96,00	138,37	69,38
2021	103,17	-	-	-7,17	-8,30	87,71	138,80	63,19
2022	103,17	-	-	-15,46	2,04	89,75	120,94	74,21
2023								
2024								
2025								
2026								
2027								

**Übersicht über die Steuereinnahmen und wichtigsten Finanzausweisungen
sowie die Umlagen
- in TEUR -**

	Ergebnis 2020 in TEUR	Ergebnis 2021 in TEUR	Ergebnis 2022 in TEUR	Ansatz 2023 in TEUR	Ansatz 2024 in TEUR
1	2	3	4	5	6
Grundsteuer A	4,40	4,96	4,90	4,90	4,90
Grundsteuer B	6,50	9,13	9,10	11,20	10,60
Gewerbsteuer	0,30	0,00	0,20	5,00	15,00
Gemeindeanteil an der Einkommensteuer	50,70	44,90	45,90	52,90	65,00
Gemeindeanteil an der Umsatzsteuer	1,60	1,53	1,30	1,40	1,40
Vergnügungssteuern	0,00	0,00	0,00	0,00	0,00
Hundesteuer	0,60	2,16	2,10	2,20	2,10
Zweitwohnungssteuer	0,00	0,00	0,00	0,00	0,00
andere Steuern	0,00	0,00	0,00	0,00	0,00
allgemeine Schlüsselzuweisungen	36,10	50,02	62,80	65,80	62,80
Sonderschlüsselzuweisungen	0,00	0,00	0,00	0,00	0,00
Schlüsselzuweisungen nach § 10 FAG	0,00	0,00	0,00	0,00	0,00
Ausgleichsleistungen nach dem Familienleistungsausgleich (§ 31 FAG)	4,90	4,26	4,90	5,00	5,20
sonstige allgemeine Finanzausweisungen	0,00	0,00	0,00	0,00	0,00
Summe der allgemeinen Deckungsmittel	105,10	116,95	131,20	148,40	167,00
Veränderung Vorjahr (in %)	-	11%	12%	13%	13%
Gewerbsteuerumlage	0,10	0,00	0,00	0,50	1,00
allgemeine Kreisumlage	31,80	34,32	36,70	41,00	41,20
zusätzliche Kreisumlage	0,00	0,00	0,00	0,00	0,00
Amtsumlage	19,50	23,20	22,30	24,00	26,90
Zusatzamtsumlage	0,10	0,50	0,20	0,00	0,00
Finanzausgleichsumlage	0,00	0,00	0,00	0,00	0,00
Summe der Umlagen	51,50	58,02	59,20	65,50	69,10
Veränderung Vorjahr (in %)	-	13%	2%	11%	5%

Übersicht über die Entwicklung der Verbindlichkeiten aus Krediten (ohne Umschuldung)

Haushaltsjahre	Stand am 01.01.	+ Kredit-aufnahmen	- Tilgung	Stand am 31.12.		nachrichtlich: Restkredit-ermächtigung
	TEUR	TEUR	TEUR	TEUR	EUR/Ew.	TEUR
1	2	3	4	5	6	9
Ist - 2018	0,00			0,00	0,00	
Ist - 2019	0,00			0,00	0,00	
Ist - 2020	0,00			0,00	0,00	
Soll - 2021	0,00			0,00	0,00	
Soll im Haushaltsjahr 2022	0,00			0,00	0,00	
Soll - 2023	0,00			0,00	0,00	
Soll - 2024	0,00			0,00	0,00	
Soll - 2025	0,00			0,00	0,00	

Stand der Einwohner am	31.03. 2020	94
	31.03. 2021	95
	31.03. 2022	101
	31.03. 2023	100

**Übersicht über die übernommenen Bürgschaften, Verpflichtungen aus Gewährverträgen sowie Rechtsgeschäften,
die diesen wirtschaftlich gleichkommen**

	Datum der Übernahme	Zweck	Ursprungshöhe - in TEUR -	voraussichtliche Höhe zu Beginn des Haushaltsjahres - in TEUR -	voraussicht- liches Datum des Auslaufens der Bürgschaft
1	2	3	4	5	6
I. Bürgschaften					
1)					
2)					
3)					
Summe			0	0	
II. Verpflichtungen					
1)					
2)					
3)					
Summe			0	0	

Übersicht über den voraussichtlichen Stand der Sonderrücklage, der Sonderposten und der Rückstellungen

		Stand zu Beginn des Vorvor- jahres in TEUR	Stand zu Beginn des Vorjahres in TEUR	Stand zu Beginn des Haushalts- jahres in TEUR	Zuführung in TEUR	Entnahme in TEUR	Stand zum Ende des Haushalts- jahres in TEUR
1	2	3	4	5	6	7	8
1	Sonderrücklage						
1.1.	nicht aufzulösende Zuschüsse						
1.2.	nicht aufzulösende Zuweisungen						
1.3	Stellplatzrücklage						
1.4	Zwischensumme zu 1	0,00	0,00	0,00	0,00	0,00	0,00
2	Sonderposten						
2.1	aufzulösende Zuschüsse						
2.2	aufzulösende Zuwendungen						
2.3	aufzulösende Beiträge						
2.4	nicht aufzulösende Beiträge						
2.5	Gebührenaussgleich						
2.6	Treuhandvermögen						
2.7	Dauergrabpflege						
2.8	Sonstige Sonderposten						
2.9	Zwischensumme zu 2	0,000	0,000	0,000	0,000	0,000	0,000
3	Rückstellungen nach § 24 GemHVO-Doppik						
3.1	Pensionsrückstellungen						
3.2	Beihilferückstellungen						
3.3	Altersteilzeitrückstellungen						
3.4	Rückstellungen für später entstehende Kosten						
3.5	Altlastenrückstellung						
3.6	Steuerrückstellung						
3.7	Verfahrensrückstellung						
3.8	Finanzausgleichsrückstellung						
3.9	Instandhaltungsrückstellung						
3.10	Sonstige Rückstellungen nach § 24 Satz 2 GemHVO-Doppik						
3.11	Zwischensumme zu 3	0,00	0,00	0,00	0,00	0,00	0,00

Übersicht über die Ausgaben für Investitionen und Investitionsförderungsmaßnahmen

Haushaltsjahr	Fortgeschriebener Planansatz	Ist	Nicht mehr benötigte Ermächtigungen	In das Folgejahr übertragen		nachrichtlich: Investitionsvolumen geplanter kreditähnlicher Rechtsgeschäfte
	in TEUR	in TEUR	in TEUR	Gesamt	aus Planungen der Vorjahre	in TEUR
	2	3	4	5	6	7
2020	0,00	0,00	0,00	0,00	0,00	
2021	0,00	0,00	0,00	0,00	0,00	
2022	0,00	0,00	0,00	0,00	0,00	
2023	0,00	-	-	-	-	
2024	0,00	-	-	-	-	
2025	0,00	-	-	-	-	
2026	0,00	-	-	-	-	
2027	0,00	-	-	-	-	

**Übersicht über die Sondervermögen, Zweckverbände, Gesellschaften,
Kommunalunternehmen nach § 106 a GO, gemeinsame
Kommunalunternehmen nach § 19 b GkZ und die anderen Anstalten, die von
der Gemeinde getragen werden, mit Ausnahme der öffentlich-rechtlichen
Sparkassen**

Name	Stammkapital	Anteil der Gemeinde am Stammkapital		Gewinnabführung (+) Verlustabdeckung (-) Umlagen (-)		
	in TEUR	in TEUR	%	2021 in TEUR	2022 in TEUR	2023 in TEUR
1	2	3	4	5	6	7
I. Sondervermögen						
1)						
2)						
II. Zweckverbände						
1) Schulverband Hohenwestedt				40,26	44,79	45,70
2)						
III. Gesellschaften						
1)						
2)						
IV. Kommunalunternehmen nach § 106 a GO						
1)						
2)						
V. gemeinsame Kommunalunternehmen nach § 19 b GkZ						
1)						
2)						
VI. andere Anstalten, die von der Gemeinde getragen werden, mit Ausnahme der öffentlich-rechtlichen Sparkassen						
1)						
2)						

Nachrichtlich:

Mitgliedschaften in Wasser- und Bodenverbänden:

Wasser- und Bodenverband Untere Buckener Au

Übersicht über die Gesamtverschuldung der Gemeinde jeweils am 31. Dezember

HH-Jahre	Schulden des Haushalts aus Krediten für Investitionen und Investitionsförderungsmaßnahmen	Kassenkredite des Haushalts	Eigenbetriebe nach § 106 GO	Sondervermögen nach § 97 GO	Unternehmen und Einrichtungen, die nach § 101 Abs. 4 GO ganz oder teilweise nach Eigenbetriebsverordnung geführt werden	Kommunalunternehmen nach § 106 a GO	Gesellschaften	andere Anstalten	Gesamt I (Summe Spalten 2 und 4 bis 9)		gemeinsame Kommunalunternehmen nach § 19 b GkZ	andere Gesellschaften	Treuhandvermögen	Stiftungen	Gesamt II (Summe Spalten 2 bis 9 und 12 bis 15)		kreditähnliche Rechtsgeschäfte		Gesamt III (Summe Spalten 16 und 18)		Bürgschaften	
									Mio. €	€/Ew.					Mio. €	€/Ew.	Mio. €	€/Ew.	Mio. €	€/Ew.	Mio. €	€/Ew.
1	2	3	4	5	6	7	8	9	10	11	12	13	14	15	16	17	18	19	20	21	22	23
2020	0,00								0,00						0,00				0,00			
2021	0,00								0,00						0,00				0,00			
2022	0,00								0,00						0,00				0,00			
2023	0,00								0,00						0,00				0,00			
2024	0,00								0,00						0,00				0,00			
2025	0,00								0,00													
2026	0,00								0,00													
2027	0,00								0,00													



Darstellung der Entwicklung der bereinigten Auszahlungen aus laufender Verwaltungstätigkeit 2024

Gemeinde: 22 Rade b. Hohenwestedt

Bezeichnung			Haushaltsjahr 2022	Haushaltsjahr 2023	Haushaltsjahr 2024	Haushaltsjahr 2025	Haushaltsjahr 2026	Haushaltsjahr 2027
			in TEUR	in TEUR	in TEUR	in TEUR	in TEUR	in TEUR
1	2	3	4	5	6	7	8	9
77	1	Auszahlungen aus laufender Verwaltungstätigkeit	161	167	170	171	173	175
7341	2	abzgl. Gewerbesteuerumlage	1	1	1	1	1	1
7371	3	abzgl. Allgemeine Umlage an das Land - Finanzausgleichsumlage an das Land -	0	0	0	0	0	0
7372	4	abzgl. Allgemeine Umlage an Gemeinden und Gemeindeverbände - Kreisumlage, Amtsumlage, Zusatzumlage, Finanzausgleichsumlage an den Kreis -	60	65	68	69	70	71
7373	5	abzgl. Allgemeine Umlagen an Zweckverbände	4	5	1	1	1	1
	6	bereinigte Auszahlungen aus laufender Verwaltungstätigkeit	95	97	100	100	101	102
	7	Veränderung Vorjahr (in %)		1,46	3,52	-0,50	1,31	1,09
	8	Empfehlung (in %)	1,50	1,50	1,50	1,50	1,50	1,50

*** Ende der Liste "Darstellung der Entwicklung der bereinigten Auszahlungen aus laufender Verwaltungstätigkeit" ***



Investitionsplan (Gesamtübersicht) 2024

Gemeinde: 22 Rade b. Hohenwestedt

Seite :

19

Pos.	Inhalt	Ergebnis	Plan	Plan	Plan	Plan	Plan
		2022	2023	2024	2025	2026	2027
		EUR	EUR	EUR	EUR	EUR	EUR
		1	2	3	4	5	6
1.	+ Einzahlungen aus Investitionszuwendungen	0,00	0	0	0	0	0
2.	+ Einzahlungen aus Beiträgen und Entgelten	0,00	0	0	0	0	0
3.	+ Einzahlungen aus der Veräußerung von immateriellen Vermögensgegenständen	0,00	0	0	0	0	0
4.	+ Einzahlungen aus der Veräußerung von Grundstücken, grundstücksgleichen Rechten und Gebäude	0,00	0	0	0	0	0
5.	+ Einzahlungen aus der Veräußerung von übrigen Sachanlagevermögen	0,00	0	0	0	0	0
6.	+ Einzahlungen aus der Veräußerung von Finanzanlagevermögen	0,00	0	0	0	0	0
7.	+ Sonstige Einzahlungen aus Investitionstätigkeit	0,00	0	0	0	0	0
8.	= Einzahlungen aus Investitionstätigkeit	0,00	0	0	0	0	0
9.	- Auszahlungen für Baumaßnahmen	0,00	0	0	0	0	0
10.	- Auszahlungen für den Erwerb von immateriellen Vermögensgegenständen	0,00	0	0	0	0	0
11.	- Auszahlungen für den Erwerb von Grundstücken, grundstücksgleichen Rechten und Gebäuden	0,00	0	0	0	0	0
12.	- Auszahlungen für den Erwerb von übrigen Sachanlagevermögen	0,00	0	0	0	0	0
13.	- Auszahlungen für den Erwerb von Finanzanlagevermögen	0,00	0	0	0	0	0
14.	- Auszahlungen von aktivierbaren Zuwendungen für Investitionen Dritter	0,00	0	0	0	0	0
15.	- Sonstige Auszahlungen aus Investitionstätigkeit	0,00	0	0	0	0	0
16.	= Auszahlungen aus Investitionstätigkeit	0,00	0	0	0	0	0
17.	= Saldo aus Investitionstätigkeit	0,00	0	0	0	0	0

*** Ende der Liste "Investitionsplan (Gesamtübersicht)" ***



Übersicht über die aus Verpflichtungsermächtigungen voraussichtlich fällig werdenden Auszahlungen 2024

Seite :

20

Gemeinde: 22 Rade b. Hohenwestedt

Verpflichtungs- ermächtigungen im Haushaltsplan des Jahres	Voraussichtlich fällige Auszahlungen in TEUR				
	2025	2026	2027	2028	2029 ff.
1	2	3	4	5	6
2021	0	0	0	0	0
2022	0	0	0	0	0
2023	0	0	0	0	0
2024	0	0	0	0	0
Summe	0	0	0	0	0
Nachrichtlich: In der mittelfristigen Finanzplanung vorgesehene Kreditaufnahmen (ohne Umschuldungskredite)	0	0	0	0	.

*** Ende der Liste "Übersicht über die aus Verpflichtungsermächtigungen voraussichtlich fällig werdenden Auszahlungen" ***



Übersicht über die Steuererträge und wichtigsten Finanzausweisungen sowie die Umlagen 2024

Gemeinde: 22 Rade b. Hohenwestedt

1	Ergebnis Vorjahr -3	Ergebnis Vorjahr -2	Ergebnis Vorjahr -1	Ansatz des Vorjahres	Ansatz des Haushaltsjahres
	2020	2021	2022	2023	2024
	in TEUR	in TEUR	in TEUR	in TEUR	in TEUR
	2	3	4	5	6
Grundsteuer A	0	5	5	5	5
Grundsteuer B	0	9	11	11	11
Gewerbesteuer	0	0	12	5	15
Gemeindeanteil an der Einkommensteuer	0	45	47	53	65
Gemeindeanteil an der Umsatzsteuer	0	2	1	1	1
Vergnügungssteuern	0	0	0	0	0
Hundesteuer	0	2	2	2	2
Zweitwohnungssteuer	0	0	0	0	0
andere Steuern	0	0	0	0	0
Schlüsselzuweisungen	0	50	66	66	63
Schlüsselzuweisungen nach § 10 FAG	0	0	0	0	0
Zweisungen nach § 25 FAG	0	4	5	5	5
sonstige allgemeine Finanzausweisungen	0	2	1	1	1
Summe der allgemeinen Deckungsmittel	0	119	151	149	168
Veränderung Vorjahr (in%)	0,00	0,00	27,41	-1,65	12,55
Gewerbesteuerumlage	0	0	1	1	1
Kreisumlage	0	34	37	41	41
Amtsumlage	0	23	23	24	27
Zusatzamtsumlage	0	0	0	0	0
Verbandsumlage	0	10	1	5	1
Finanzausgleichsumlage	0	0	0	0	0
Summe der Umlagen	0	68	62	70	70
Veränderung Vorjahr (in %)	0,00	0,00	-9,88	13,81	-0,29

*** Ende der Liste "Übersicht über die Steuererträge und wichtigsten Finanzausweisungen sowie die Umlagen" ***



Ertrags- und Aufwandsarten			Ergebnis des Vorjahres	Ansatz des Vorjahres	Ansatz des Haushaltsjahres	Planung Haushaltsjahr + 1	Planung Haushaltsjahr + 2	Planung Haushaltsjahr + 3
			2022	2023	2024	2025	2026	2027
			in EUR	in EUR	in EUR	in EUR	in EUR	in EUR
1	2	3	4	5	6	7	8	9
40	1	Steuern und ähnliche Abgaben	83.790,46	82.600	104.200	108.600	112.600	115.900
41	2	+ Zuwendungen und allgemeine Umlagen	67.703,86	66.500	63.500	65.400	69.800	71.900
42	3	+ sonstige Transfererträge	0,00	0	0	0	0	0
43	4	+ öffentlich-rechtliche Leistungsentgelte	2.883,50	11.400	11.000	10.600	10.600	10.600
441	5	+ privatrechtliche Leistungsentgelte	5.540,10	0	0	0	0	0
442								
446								
448	6	+ Kostenerstattungen und Kostenumlagen	0,00	100	0	100	100	100
45	7	+ sonstige Erträge	5.711,37	3.200	2.800	2.800	2.800	2.800
471	8	+ aktivierte Eigenleistungen	0,00	0	0	0	0	0
472	9	+/- Bestandsveränderungen	0,00	0	0	0	0	0
	10	= Erträge	165.629,29	163.800	181.500	187.500	195.900	201.300
50	11	Personalaufwendungen	496,70	1.100	1.100	1.100	1.100	1.100
51	12	+ Versorgungsaufwendungen	0,00	0	0	0	0	0
52	13	+ Aufwendungen für Sach- und Dienstleistungen	10.999,33	11.400	15.200	12.700	13.000	13.100
57	14	+ bilanzielle Abschreibungen	9.918,78	10.900	10.000	10.000	10.000	10.000
53	15	+ Transferaufwendungen	119.524,43	130.000	122.500	124.300	126.100	128.000
54	16	+ sonstige Aufwendungen	22.828,35	24.300	31.200	32.400	32.600	32.800
	17	= Aufwendungen (= Zeilen 11 bis 16)	163.767,59	177.700	180.000	180.500	182.800	185.000
	18	= Ergebnis der laufenden Verwaltungstätigkeit (= Zeilen 10 / 17)	1.861,70	-13.900	1.500	7.000	13.100	16.300
46	19	+ Finanzerträge	174,66	0	0	0	0	0
55	20	- Zinsen und sonstige Finanzaufwendungen	0,00	0	0	0	0	0
	21	= Finanzergebnis (= Zeilen 19 und 20)	174,66	0	0	0	0	0
	22	= Jahresergebnis (= Zeilen 18 und 21)	2.036,36	-13.900	1.500	7.000	13.100	16.300
		Nachrichtlich:						
		Erträge und Aufwendungen aus internen Leistungsbeziehungen						
	48	+ Erträge aus internen Leistungsbeziehungen	0,00	0	0	0	0	0
	58	- Aufwendungen aus internen Leistungsbeziehungen	0,00	0	0	0	0	0
		= Ergebnis aus internen Leistungsbeziehungen	0,00	0	0	0	0	0
		Nachrichtlich:						
		Nettoabschreibungsaufwand						
	571 + 574	bilanzielle Abschreibungen auf immaterielle Vermögensgegenstände und Sachanlagen sowie geleistete Zuwendungen	9.918,78	10.900	10.000	10.000	10.000	10.000
	416 + 437	Erträge aus der Auflösung von Sonderposten aus Zuschüssen und Zuweisungen sowie für Beiträge	0,00	100	0	0	0	0
		= Nettoabschreibungsaufwand	9.918,78	10.800	10.000	10.000	10.000	10.000

*** Ende der Liste "Ergebnisplan" ***



Ein- und Auszahlungsarten			Ergebnis des Vorvorjahres	Ansatz des Vorjahres	Ansatz des Haushaltsjahres	Planung Haushaltsjahr + 1	Planung Haushaltsjahr + 2	Planung Haushaltsjahr + 3
			2022	2023	2024	2025	2026	2027
			in EUR	in EUR	in EUR	in EUR	in EUR	in EUR
1	2	3	4	5	6	7	8	9
60	1	+ Steuern und ähnliche Abgaben	83.630,98	82.600	104.200	108.600	112.600	115.900
61	2	+ Zuwendungen und allgemeine Umlagen	77.240,74	66.400	63.500	65.400	69.800	71.900
62	3	+ Sonstige Transfereinzahlungen	0,00	0	0	0	0	0
63	4	+ Öffentlich-rechtliche Leistungsentgelte	2.475,50	11.400	11.000	10.600	10.600	10.600
641	5	+ Privatrechtliche Leistungsentgelte	5.321,92	0	0	0	0	0
642								
646								
648	6	+ Kostenerstattungen und Kostenumlagen	0,00	100	0	100	100	100
65	7	+ Sonstige Einzahlungen	4.911,37	3.200	2.800	2.800	2.800	2.800
66	8	+ Zinsen und sonstige Finanzeinzahlungen	174,66	0	0	0	0	0
	9	= Einzahlungen aus lfd. Verwaltungstätigkeit	173.755,17	163.700	181.500	187.500	195.900	201.300
70	10	+ Personalauszahlungen	496,63	1.100	1.100	1.100	1.100	1.100
71	11	+ Versorgungsauszahlungen	0,00	0	0	0	0	0
72	12	+ Auszahlungen für Sach- und Dienstleistungen	11.143,74	11.400	15.200	12.700	13.000	13.100
75	13	+ Zinsen und sonstige Finanzauszahlungen	0,00	0	0	0	0	0
73	14	+ Transferauszahlungen	122.923,68	130.000	122.500	124.300	126.100	128.000
74	15	+ Sonstige Auszahlungen	26.034,46	24.300	31.200	32.400	32.600	32.800
	16	= Auszahlungen aus laufender Verwaltungstätigkeit (Zeilen 10 bis 15)	160.598,51	166.800	170.000	170.500	172.800	175.000
	17	= Saldo aus laufender Verwaltungstätigkeit (Zeilen 9 J. 16)	13.156,66	-3.100	11.500	17.000	23.100	26.300
681	18	+ Einzahlungen aus Zuweisungen und Zuschüssen für Investitionen und Investitionsfördermaßnahmen	0,00	0	0	0	0	0
682	19	+ Einzahlungen aus der Veräußerung von Grundstücken und Gebäuden	0,00	0	0	0	0	0
683	20	+ Einzahlungen aus der Veräußerung von beweglichem Anlagevermögen	0,00	0	0	0	0	0
684	21	+ Einzahlungen aus der Veräußerung von Finanzanlagen	0,00	0	0	0	0	0
685	22	+ Einzahlungen aus der Abwicklung von Baumaßnahmen	0,00	0	0	0	0	0
686	23	+ Einzahlungen aus Rückflüssen (für Investitionen und Investitionsfördermaßnahmen Dritter)	0,00	0	0	0	0	0
688	24	+ Einzahlungen aus Beiträgen u. ä. Entgelten	0,00	0	0	0	0	0
689	25	+ Sonstige Investitionseinzahlungen	0,00	0	0	0	0	0
	26	= Einzahlungen aus Investitionstätigkeit	0,00	0	0	0	0	0
781	27	+ Auszahlungen von Zuweisungen und Zuschüssen für Investitionen und Investitionsförderungsmaßnahmen	0,00	0	0	0	0	0
782	28	+ Auszahlungen für den Erwerb von Grundstücken und Gebäuden	0,00	0	0	0	0	0
783	29	+ Auszahlungen für den Erwerb von beweglichem Anlagevermögen	0,00	0	0	0	0	0
784	30	+ Auszahlungen für den Erwerb von Finanzanlagen	0,00	0	0	0	0	0
785	31	+ Auszahlungen für Baumaßnahmen	0,00	0	0	0	0	0
786	32	+ Auszahlungen für die Gewährung von Ausleihungen (für Investitionen und Investitionsförderungsmaßnahmen Dritter)	0,00	0	0	0	0	0
787	33	+ Sonstige Investitionsauszahlungen	0,00	0	0	0	0	0
	34	= Auszahlungen aus Investitionstätigkeit (Zeilen 27 bis 33)	0,00	0	0	0	0	0
	35	= Saldo aus Investitionstätigkeit (Zeilen 26 J. 34)	0,00	0	0	0	0	0



Ein- und Auszahlungsarten			Ergebnis des Vorjahres	Ansatz des Vorjahres	Ansatz des Haushaltsjahres	Planung Haushaltsjahr + 1	Planung Haushaltsjahr + 2	Planung Haushaltsjahr + 3
			2022	2023	2024	2025	2026	2027
			in EUR	in EUR	in EUR	in EUR	in EUR	in EUR
1	2	3	4	5	6	7	8	9
672	35a	+ Einzahlungen aus fremden Finanzmitteln	0,00	0	0	0	0	0
772	35b	- Auszahlungen aus fremden Finanzmitteln	0,00	0	0	0	0	0
	35c	= Saldo aus fremden Finanzmitteln	0,00	0	0	0	0	0
	36	= Finanzmittelüberschuss/-fehlbetrag (Zeilen 17, 35 und 35c)	13.156,66	-3.100	11.500	17.000	23.100	26.300
692	37	+ Aufnahme von Krediten für Investitionen und Investitionsförderungsmaßnahmen	0,00	0	0	0	0	0
695	38	+ Einzahlungen aus Rückflüssen von Darlehen aus der Anlage liquider Mittel	0,00	0	0	0	0	0
693	39	+ Aufnahme von Kassenkrediten (ohne Kontokorrent)	0,00	0	0	0	0	0
792	40	- Tilgung von Krediten für Investitionen und Investitionsfördermaßnahmen	0,00	0	0	0	0	0
795	41	- Auszahlungen aus der Gewährung von Darlehen zur Anlage liquider Mittel	0,00	0	0	0	0	0
793	42	- Tilgung von Kassenkrediten (ohne Kontokorrent)	0,00	0	0	0	0	0
	43	= Saldo aus Finanzierungstätigkeit	0,00	0	0	0	0	0
	44	= Finanzmittelsaldo (Zeilen 36 + 43)	13.156,66	-3.100	11.500	17.000	23.100	26.300
	44b	= Saldo des Finanzplans	13.156,66	-3.100	11.500	17.000	23.100	26.300
	45	+ Finanzmittelbestand am Anfang des Haushaltsjahres	-22.839,42	-9.683	-12.783	-1.283	15.717	38.817
332	46	- Anfangsbestand Kassenkredite aus Kontokorrent	0,00	0	0	0	0	0
332	47	+ Endbestand Kassenkredite aus Kontokorrent	0,00	0	0	0	0	0
	48	= Finanzmittelbestand zum Ende des Haushaltsjahres (Zeilen 44b bis 47)	-9.682,76	-12.783	-1.283	15.717	38.817	65.117

*** Ende der Liste "Finanzplan" ***



Gemeinde: 22 Rade b. Hohenwestedt

Hauptproduktbereich 1 Zentrale Verwaltung
 Produktbereich 11 Innere Verwaltung
 Produktgruppe 111 Verwaltungssteuerung und -Service
 Produkt 11100 Gemeindeorgane

Ertrags- und Aufwandsarten			Ergebnis des Vorjahres	Ansatz des Vorjahres	Ansatz des Haushaltsjahres	Planung Haushaltsjahr + 1	Planung Haushaltsjahr + 2	Planung Haushaltsjahr + 3
			2022	2023	2024	2025	2026	2027
			in EUR	in EUR	in EUR	in EUR	in EUR	in EUR
1	2	3	4	5	6	7	8	9
50	11	Personalaufwendungen	224,04	300	300	300	300	300
52	13	+ Aufwendungen für Sach- und Dienstleistungen	884,50	900	900	900	900	900
54	16	+ sonstige Aufwendungen	6.863,88	7.400	7.700	7.800	8.000	8.000
	18	= Aufwendungen (= Zeilen 11 bis 16)	7.972,42	8.600	8.900	9.000	9.200	9.200
	19	= Ergebnis der laufenden Verwaltungstätigkeit (= Zeilen 10 / 18)	-7.972,42	-8.600	-8.900	-9.000	-9.200	-9.200
	23	= Ergebnis vor Berücksichtigung der internen Leistungsbeziehungen (= Zeilen 19 und 22)	-7.972,42	-8.600	-8.900	-9.000	-9.200	-9.200
	26	= Ergebnis (= Zeilen 23, 24, 25)	-7.972,42	-8.600	-8.900	-9.000	-9.200	-9.200



Teilergebnisplan 2024

Gemeinde: 22 Rade b. Hohenwestedt

Hauptproduktbereich 1 Zentrale Verwaltung
 Produktbereich 11 Innere Verwaltung
 Produktgruppe 111 Verwaltungssteuerung und -Service
 Produkt 11101 Zentrale Dienste

Ertrags- und Aufwandsarten			Ergebnis des Vorjahres	Ansatz des Vorjahres	Ansatz des Haushaltsjahres	Planung Haushaltsjahr + 1	Planung Haushaltsjahr + 2	Planung Haushaltsjahr + 3
			2022	2023	2024	2025	2026	2027
			in EUR	in EUR	in EUR	in EUR	in EUR	in EUR
1	2	3	4	5	6	7	8	9
	10	= Erträge	0,00	0	0	0	0	0
50	11	Personalaufwendungen	272,66	300	300	300	300	300
52	13	+ Aufwendungen für Sach- und Dienstleistungen	232,05	300	300	300	300	300
54	16	+ sonstige Aufwendungen	463,11	800	900	900	900	900
	18	= Aufwendungen (= Zeilen 11 bis 16)	967,82	1.400	1.500	1.500	1.500	1.500
	19	= Ergebnis der laufenden Verwaltungstätigkeit (= Zeilen 10 / 18)	-967,82	-1.400	-1.500	-1.500	-1.500	-1.500
	23	= Ergebnis vor Berücksichtigung der internen Leistungsbeziehungen (= Zeilen 19 und 22)	-967,82	-1.400	-1.500	-1.500	-1.500	-1.500
	26	= Ergebnis (= Zeilen 23, 24, 25)	-967,82	-1.400	-1.500	-1.500	-1.500	-1.500



Teilergebnisplan 2024

Gemeinde: 22 Rade b. Hohenwestedt

Hauptproduktbereich	1	Zentrale Verwaltung
Produktbereich	11	Innere Verwaltung
Produktgruppe	111	Verwaltungssteuerung und -Service
Produkt	11108	Liegenschaftsverwaltung

Ertrags- und Aufwandsarten			Ergebnis des Vorjahres	Ansatz des Vorjahres	Ansatz des Haushaltsjahres	Planung Haushaltsjahr + 1	Planung Haushaltsjahr + 2	Planung Haushaltsjahr + 3
			2022	2023	2024	2025	2026	2027
			in EUR	in EUR	in EUR	in EUR	in EUR	in EUR
1	2	3	4	5	6	7	8	9
52	13	+ Aufwendungen für Sach- und Dienstleistungen	1.256,25	1.100	1.600	1.600	1.600	1.700
	18	= Aufwendungen (= Zeilen 11 bis 16)	1.256,25	1.100	1.600	1.600	1.600	1.700
	19	= Ergebnis der laufenden Verwaltungstätigkeit (= Zeilen 10 / 18)	-1.256,25	-1.100	-1.600	-1.600	-1.600	-1.700
	23	= Ergebnis vor Berücksichtigung der internen Leistungsbeziehungen (= Zeilen 19 und 22)	-1.256,25	-1.100	-1.600	-1.600	-1.600	-1.700
	26	= Ergebnis (= Zeilen 23, 24, 25)	-1.256,25	-1.100	-1.600	-1.600	-1.600	-1.700



Gemeinde: 22 Rade b. Hohenwestedt

Hauptproduktbereich 1 Zentrale Verwaltung
 Produktbereich 12 Sicherheit und Ordnung
 Produktgruppe 121 Statistik und Wahlen
 Produkt 12101 Wahlen

Ertrags- und Aufwandsarten			Ergebnis des Vorjahres	Ansatz des Vorjahres	Ansatz des Haushaltsjahres	Planung Haushaltsjahr + 1	Planung Haushaltsjahr + 2	Planung Haushaltsjahr + 3
			2022	2023	2024	2025	2026	2027
			in EUR	in EUR	in EUR	in EUR	in EUR	in EUR
1	2	3	4	5	6	7	8	9
54	16	+ sonstige Aufwendungen	132,76	600	0	0	0	0
	18	= Aufwendungen (= Zeilen 11 bis 16)	132,76	600	0	0	0	0
	19	= Ergebnis der laufenden Verwaltungstätigkeit (= Zeilen 10 / 18)	-132,76	-600	0	0	0	0
	23	= Ergebnis vor Berücksichtigung der internen Leistungsbeziehungen (= Zeilen 19 und 22)	-132,76	-600	0	0	0	0
	26	= Ergebnis (= Zeilen 23, 24, 25)	-132,76	-600	0	0	0	0



Teilergebnisplan 2024

Gemeinde: 22 Rade b. Hohenwestedt

Hauptproduktbereich 1 Zentrale Verwaltung
 Produktbereich 12 Sicherheit und Ordnung
 Produktgruppe 126 Brandschutz
 Produkt 12600 Feuerwehr

Ertrags- und Aufwandsarten			Ergebnis des Vorjahres	Ansatz des Vorjahres	Ansatz des Haushaltsjahres	Planung Haushaltsjahr + 1	Planung Haushaltsjahr + 2	Planung Haushaltsjahr + 3
			2022	2023	2024	2025	2026	2027
			in EUR	in EUR	in EUR	in EUR	in EUR	in EUR
1	2	3	4	5	6	7	8	9
441	5	+ privatrechtliche Leistungsentgelte	40,00	0	0	0	0	0
442								
446								
	10	= Erträge	40,00	0	0	0	0	0
52	13	+ Aufwendungen für Sach- und Dienstleistungen	961,65	2.100	4.600	2.100	2.200	2.200
54	16	+ sonstige Aufwendungen	4.047,89	4.300	4.300	4.400	4.400	4.500
	18	= Aufwendungen (= Zeilen 11 bis 16)	5.009,54	6.400	8.900	6.500	6.600	6.700
	19	= Ergebnis der laufenden Verwaltungstätigkeit (= Zeilen 10 / 18)	-4.969,54	-6.400	-8.900	-6.500	-6.600	-6.700
	23	= Ergebnis vor Berücksichtigung der internen Leistungsbeziehungen (= Zeilen 19 und 22)	-4.969,54	-6.400	-8.900	-6.500	-6.600	-6.700
	26	= Ergebnis (= Zeilen 23, 24, 25)	-4.969,54	-6.400	-8.900	-6.500	-6.600	-6.700



Gemeinde: 22 Rade b. Hohenwestedt

Hauptproduktbereich	2	Schule und Kultur
Produktbereich	21	Allgemeine Schulen
Produktgruppe	218	Gesamtschulen / Gemeinschaftsschulen
Produkt	21810	Schulkostenbeiträge für Waldorfschulen

Ertrags- und Aufwandsarten			Ergebnis des Vorjahres	Ansatz des Vorjahres	Ansatz des Haushaltsjahres	Planung Haushaltsjahr + 1	Planung Haushaltsjahr + 2	Planung Haushaltsjahr + 3
			2022	2023	2024	2025	2026	2027
			in EUR	in EUR	in EUR	in EUR	in EUR	in EUR
1	2	3	4	5	6	7	8	9
54	16	+ sonstige Aufwendungen	0,00	1.800	0	0	0	0
	18	= Aufwendungen (= Zeilen 11 bis 16)	0,00	1.800	0	0	0	0
	19	= Ergebnis der laufenden Verwaltungstätigkeit (= Zeilen 10 / 18)	0,00	-1.800	0	0	0	0
	23	= Ergebnis vor Berücksichtigung der internen Leistungsbeziehungen (= Zeilen 19 und 22)	0,00	-1.800	0	0	0	0
	26	= Ergebnis (= Zeilen 23, 24, 25)	0,00	-1.800	0	0	0	0



Gemeinde: 22 Rade b. Hohenwestedt

Hauptproduktbereich 2 Schule und Kultur
Produktbereich 21 Allgemeine Schulen
Produktgruppe 218 Gesamtschulen / Gemeinschaftsschulen
Produkt 21820 Schulkostenbeiträge für Gemeinschaftsschulen

Ertrags- und Aufwandsarten			Ergebnis des Vorjahres	Ansatz des Vorjahres	Ansatz des Haushaltsjahres	Planung Haushaltsjahr + 1	Planung Haushaltsjahr + 2	Planung Haushaltsjahr + 3
			2022	2023	2024	2025	2026	2027
			in EUR	in EUR	in EUR	in EUR	in EUR	in EUR
1	2	3	4	5	6	7	8	9
54	16	+ sonstige Aufwendungen	3.969,06	0	4.000	4.100	4.100	4.200
	18	= Aufwendungen (= Zeilen 11 bis 16)	3.969,06	0	4.000	4.100	4.100	4.200
	19	= Ergebnis der laufenden Verwaltungstätigkeit (= Zeilen 10 / 18)	-3.969,06	0	-4.000	-4.100	-4.100	-4.200
	23	= Ergebnis vor Berücksichtigung der internen Leistungsbeziehungen (= Zeilen 19 und 22)	-3.969,06	0	-4.000	-4.100	-4.100	-4.200
	26	= Ergebnis (= Zeilen 23, 24, 25)	-3.969,06	0	-4.000	-4.100	-4.100	-4.200



Gemeinde: 22 Rade b. Hohenwestedt

Hauptproduktbereich 2 Schule und Kultur
Produktbereich 22 Sonderschulen
Produktgruppe 221 Sonderschulen
Produkt 22100 Schulkostenbeiträge für Sonderschulen (Förderschulen)

Ertrags- und Aufwandsarten			Ergebnis des Vorjahres	Ansatz des Vorjahres	Ansatz des Haushaltsjahres	Planung Haushaltsjahr + 1	Planung Haushaltsjahr + 2	Planung Haushaltsjahr + 3
			2022	2023	2024	2025	2026	2027
			in EUR	in EUR	in EUR	in EUR	in EUR	in EUR
1	2	3	4	5	6	7	8	9
54	16	+ sonstige Aufwendungen	0,00	300	0	0	0	0
	18	= Aufwendungen (= Zeilen 11 bis 16)	0,00	300	0	0	0	0
	19	= Ergebnis der laufenden Verwaltungstätigkeit (= Zeilen 10 / 18)	0,00	-300	0	0	0	0
	23	= Ergebnis vor Berücksichtigung der internen Leistungsbeziehungen (= Zeilen 19 und 22)	0,00	-300	0	0	0	0
	26	= Ergebnis (= Zeilen 23, 24, 25)	0,00	-300	0	0	0	0



Teilergebnisplan 2024

Gemeinde: 22 Rade b. Hohenwestedt

Hauptproduktbereich 2 Schule und Kultur
 Produktbereich 24 Schülerbeförderung
 Produktgruppe 243 Sonstige schulische Aufgaben
 Produkt 24300 Schulverbandsumlage

Ertrags- und Aufwandsarten			Ergebnis des Vorjahres	Ansatz des Vorjahres	Ansatz des Haushaltsjahres	Planung Haushaltsjahr + 1	Planung Haushaltsjahr + 2	Planung Haushaltsjahr + 3
			2022	2023	2024	2025	2026	2027
			in EUR	in EUR	in EUR	in EUR	in EUR	in EUR
1	2	3	4	5	6	7	8	9
53	15	+ Transferaufwendungen	44.793,00	45.700	38.800	39.400	40.000	40.600
	18	= Aufwendungen (= Zeilen 11 bis 16)	44.793,00	45.700	38.800	39.400	40.000	40.600
	19	= Ergebnis der laufenden Verwaltungstätigkeit (= Zeilen 10 / 18)	-44.793,00	-45.700	-38.800	-39.400	-40.000	-40.600
	23	= Ergebnis vor Berücksichtigung der internen Leistungsbeziehungen (= Zeilen 19 und 22)	-44.793,00	-45.700	-38.800	-39.400	-40.000	-40.600
	26	= Ergebnis (= Zeilen 23, 24, 25)	-44.793,00	-45.700	-38.800	-39.400	-40.000	-40.600



Gemeinde: 22 Rade b. Hohenwestedt

Hauptproduktbereich 2 Schule und Kultur
 Produktbereich 28 Heimat- und sonstige Kulturpflege
 Produktgruppe 281 Heimat- und sonstige Kulturpflege
 Produkt 28100 Heimat- und sonstige Kulturpflege

Ertrags- und Aufwandsarten			Ergebnis des Vorjahres	Ansatz des Vorjahres	Ansatz des Haushaltsjahres	Planung Haushaltsjahr + 1	Planung Haushaltsjahr + 2	Planung Haushaltsjahr + 3
			2022	2023	2024	2025	2026	2027
			in EUR	in EUR	in EUR	in EUR	in EUR	in EUR
1	2	3	4	5	6	7	8	9
448	6	+ Kostenerstattungen und Kostenumlagen	0,00	100	0	100	100	100
	10	= Erträge	0,00	100	0	100	100	100
52	13	+ Aufwendungen für Sach- und Dienstleistungen	200,00	100	400	400	400	400
	18	= Aufwendungen (= Zeilen 11 bis 16)	200,00	100	400	400	400	400
	19	= Ergebnis der laufenden Verwaltungstätigkeit (= Zeilen 10 / 18)	-200,00	0	-400	-300	-300	-300
	23	= Ergebnis vor Berücksichtigung der internen Leistungsbeziehungen (= Zeilen 19 und 22)	-200,00	0	-400	-300	-300	-300
	26	= Ergebnis (= Zeilen 23, 24, 25)	-200,00	0	-400	-300	-300	-300



Gemeinde: 22 Rade b. Hohenwestedt

Hauptproduktbereich	3	Soziales und Jugend
Produktbereich	31	Grundversorgung und Hilfen
Produktgruppe	315	Soziale Einrichtungen (ohne Einrichtungen der Jugendhilfe)
Produkt	31520	Soziale Einrichtungen für pflegebedürftige Menschen

Ertrags- und Aufwandsarten			Ergebnis des Vorjahres	Ansatz des Vorjahres	Ansatz des Haushaltsjahres	Planung Haushaltsjahr + 1	Planung Haushaltsjahr + 2	Planung Haushaltsjahr + 3
			2022	2023	2024	2025	2026	2027
			in EUR	in EUR	in EUR	in EUR	in EUR	in EUR
1	2	3	4	5	6	7	8	9
53	15	+ Transferaufwendungen	737,99	4.600	800	800	800	800
	18	= Aufwendungen (= Zeilen 11 bis 16)	737,99	4.600	800	800	800	800
	19	= Ergebnis der laufenden Verwaltungstätigkeit (= Zeilen 10 / 18)	-737,99	-4.600	-800	-800	-800	-800
	23	= Ergebnis vor Berücksichtigung der internen Leistungsbeziehungen (= Zeilen 19 und 22)	-737,99	-4.600	-800	-800	-800	-800
	26	= Ergebnis (= Zeilen 23, 24, 25)	-737,99	-4.600	-800	-800	-800	-800



Gemeinde: 22 Rade b. Hohenwestedt

Hauptproduktbereich 3 Soziales und Jugend
Produktbereich 33 Förderung von Trägern der Wohlfahrtspflege
Produktgruppe 331 Förderung von Trägern der Wohlfahrtspflege
Produkt 33100 Förderung anderer Träger der Wohlfahrtspflege

Ertrags- und Aufwandsarten			Ergebnis des Vorjahres	Ansatz des Vorjahres	Ansatz des Haushaltsjahres	Planung Haushaltsjahr + 1	Planung Haushaltsjahr + 2	Planung Haushaltsjahr + 3
			2022	2023	2024	2025	2026	2027
			in EUR	in EUR	in EUR	in EUR	in EUR	in EUR
1	2	3	4	5	6	7	8	9
53	15	+ Transferaufwendungen	0,00	300	300	300	300	300
	18	= Aufwendungen (= Zeilen 11 bis 16)	0,00	300	300	300	300	300
	19	= Ergebnis der laufenden Verwaltungstätigkeit (= Zeilen 10 / 18)	0,00	-300	-300	-300	-300	-300
	23	= Ergebnis vor Berücksichtigung der internen Leistungsbeziehungen (= Zeilen 19 und 22)	0,00	-300	-300	-300	-300	-300
	26	= Ergebnis (= Zeilen 23, 24, 25)	0,00	-300	-300	-300	-300	-300



Gemeinde: 22 Rade b. Hohenwestedt

Hauptproduktbereich 3 Soziales und Jugend
 Produktbereich 36 Kinder-, Jugend- und Familienhilfe
 Produktgruppe 365 Tageseinrichtungen für Kinder
 Produkt 36500 Kindertagesstätten

Ertrags- und Aufwandsarten			Ergebnis des Vorjahres	Ansatz des Vorjahres	Ansatz des Haushaltsjahres	Planung Haushaltsjahr + 1	Planung Haushaltsjahr + 2	Planung Haushaltsjahr + 3
			2022	2023	2024	2025	2026	2027
			in EUR	in EUR	in EUR	in EUR	in EUR	in EUR
1	2	3	4	5	6	7	8	9
53	15	+ Transferaufwendungen	12.563,11	13.300	12.900	13.100	13.300	13.500
54	16	+ sonstige Aufwendungen	6.438,00	6.900	12.100	13.000	13.000	13.000
	18	= Aufwendungen (= Zeilen 11 bis 16)	19.001,11	20.200	25.000	26.100	26.300	26.500
	19	= Ergebnis der laufenden Verwaltungstätigkeit (= Zeilen 10 / 18)	-19.001,11	-20.200	-25.000	-26.100	-26.300	-26.500
	23	= Ergebnis vor Berücksichtigung der internen Leistungsbeziehungen (= Zeilen 19 und 22)	-19.001,11	-20.200	-25.000	-26.100	-26.300	-26.500
	26	= Ergebnis (= Zeilen 23, 24, 25)	-19.001,11	-20.200	-25.000	-26.100	-26.300	-26.500



Gemeinde: 22 Rade b. Hohenwestedt

Hauptproduktbereich 3 Soziales und Jugend
 Produktbereich 36 Kinder-, Jugend- und Familienhilfe
 Produktgruppe 366 Einrichtungen der Jugendarbeit
 Produkt 36600 Spielplätze

Ertrags- und Aufwandsarten			Ergebnis des Vorjahres	Ansatz des Vorjahres	Ansatz des Haushaltsjahres	Planung Haushaltsjahr + 1	Planung Haushaltsjahr + 2	Planung Haushaltsjahr + 3
			2022	2023	2024	2025	2026	2027
			in EUR	in EUR	in EUR	in EUR	in EUR	in EUR
1	2	3	4	5	6	7	8	9
52	13	+ Aufwendungen für Sach- und Dienstleistungen	0,00	100	100	100	100	100
	18	= Aufwendungen (= Zeilen 11 bis 16)	0,00	100	100	100	100	100
	19	= Ergebnis der laufenden Verwaltungstätigkeit (= Zeilen 10 / 18)	0,00	-100	-100	-100	-100	-100
	23	= Ergebnis vor Berücksichtigung der internen Leistungsbeziehungen (= Zeilen 19 und 22)	0,00	-100	-100	-100	-100	-100
	26	= Ergebnis (= Zeilen 23, 24, 25)	0,00	-100	-100	-100	-100	-100



Gemeinde: 22 Rade b. Hohenwestedt

Hauptproduktbereich 4 Gesundheit und Sport
 Produktbereich 41 Gesundheitsdienste
 Produktgruppe 412 Gesundheitseinrichtungen
 Produkt 41200 Gesundheitseinrichtungen

Ertrags- und Aufwandsarten			Ergebnis des Vorjahres	Ansatz des Vorjahres	Ansatz des Haushaltsjahres	Planung Haushaltsjahr + 1	Planung Haushaltsjahr + 2	Planung Haushaltsjahr + 3
			2022	2023	2024	2025	2026	2027
			in EUR	in EUR	in EUR	in EUR	in EUR	in EUR
1	2	3	4	5	6	7	8	9
53	15	+ Transferaufwendungen	75,20	100	100	100	100	100
	18	= Aufwendungen (= Zeilen 11 bis 16)	75,20	100	100	100	100	100
	19	= Ergebnis der laufenden Verwaltungstätigkeit (= Zeilen 10 / 18)	-75,20	-100	-100	-100	-100	-100
	23	= Ergebnis vor Berücksichtigung der internen Leistungsbeziehungen (= Zeilen 19 und 22)	-75,20	-100	-100	-100	-100	-100
	26	= Ergebnis (= Zeilen 23, 24, 25)	-75,20	-100	-100	-100	-100	-100



Gemeinde: 22 Rade b. Hohenwestedt

Hauptproduktbereich 4 Gesundheit und Sport
Produktbereich 42 Sportförderung
Produktgruppe 421 Förderung des Sports
Produkt 42100 Förderung des Sports

Ertrags- und Aufwandsarten			Ergebnis des Vorjahres	Ansatz des Vorjahres	Ansatz des Haushaltsjahres	Planung Haushaltsjahr + 1	Planung Haushaltsjahr + 2	Planung Haushaltsjahr + 3
			2022	2023	2024	2025	2026	2027
			in EUR	in EUR	in EUR	in EUR	in EUR	in EUR
1	2	3	4	5	6	7	8	9
53	15	+ Transferaufwendungen	500,00	500	500	500	500	500
	18	= Aufwendungen (= Zeilen 11 bis 16)	500,00	500	500	500	500	500
	19	= Ergebnis der laufenden Verwaltungstätigkeit (= Zeilen 10 / 18)	-500,00	-500	-500	-500	-500	-500
	23	= Ergebnis vor Berücksichtigung der internen Leistungsbeziehungen (= Zeilen 19 und 22)	-500,00	-500	-500	-500	-500	-500
	26	= Ergebnis (= Zeilen 23, 24, 25)	-500,00	-500	-500	-500	-500	-500



Teilergebnisplan 2024

Gemeinde: 22 Rade b. Hohenwestedt

Hauptproduktbereich 4 Gesundheit und Sport
 Produktbereich 42 Sportförderung
 Produktgruppe 424 Sportstätten und Bäder
 Produkt 42400 Sportstätten

Ertrags- und Aufwandsarten			Ergebnis des Vorjahres	Ansatz des Vorjahres	Ansatz des Haushaltsjahres	Planung Haushaltsjahr + 1	Planung Haushaltsjahr + 2	Planung Haushaltsjahr + 3
			2022	2023	2024	2025	2026	2027
			in EUR	in EUR	in EUR	in EUR	in EUR	in EUR
1	2	3	4	5	6	7	8	9
52	13	+ Aufwendungen für Sach- und Dienstleistungen	249,49	500	500	500	500	500
	18	= Aufwendungen (= Zeilen 11 bis 16)	249,49	500	500	500	500	500
	19	= Ergebnis der laufenden Verwaltungstätigkeit (= Zeilen 10 / 18)	-249,49	-500	-500	-500	-500	-500
	23	= Ergebnis vor Berücksichtigung der internen Leistungsbeziehungen (= Zeilen 19 und 22)	-249,49	-500	-500	-500	-500	-500
	26	= Ergebnis (= Zeilen 23, 24, 25)	-249,49	-500	-500	-500	-500	-500



Gemeinde: 22 Rade b. Hohenwestedt

Hauptproduktbereich 5 Gestaltung der Umwelt
 Produktbereich 52 Bauen und Wohnen
 Produktgruppe 523 Denkmalschutz- und -pflege
 Produkt 52300 Denkmalschutz und -pflege

Ertrags- und Aufwandsarten			Ergebnis des Vorjahres	Ansatz des Vorjahres	Ansatz des Haushaltsjahres	Planung Haushaltsjahr + 1	Planung Haushaltsjahr + 2	Planung Haushaltsjahr + 3
			2022	2023	2024	2025	2026	2027
			in EUR	in EUR	in EUR	in EUR	in EUR	in EUR
1	2	3	4	5	6	7	8	9
50	11	Personalaufwendungen	0,00	400	400	400	400	400
52	13	+ Aufwendungen für Sach- und Dienstleistungen	0,00	400	400	400	400	400
	18	= Aufwendungen (= Zeilen 11 bis 16)	0,00	800	800	800	800	800
	19	= Ergebnis der laufenden Verwaltungstätigkeit (= Zeilen 10 / 18)	0,00	-800	-800	-800	-800	-800
	23	= Ergebnis vor Berücksichtigung der internen Leistungsbeziehungen (= Zeilen 19 und 22)	0,00	-800	-800	-800	-800	-800
	26	= Ergebnis (= Zeilen 23, 24, 25)	0,00	-800	-800	-800	-800	-800



Gemeinde: 22 Rade b. Hohenwestedt

Hauptproduktbereich 5 Gestaltung der Umwelt
 Produktbereich 53 Ver- und Entsorgung
 Produktgruppe 531 Elektrizitätsversorgung
 Produkt 53100 Elektrizitätsversorgung

Ertrags- und Aufwandsarten			Ergebnis des Vorjahres	Ansatz des Vorjahres	Ansatz des Haushaltsjahres	Planung Haushaltsjahr + 1	Planung Haushaltsjahr + 2	Planung Haushaltsjahr + 3
			2022	2023	2024	2025	2026	2027
			in EUR	in EUR	in EUR	in EUR	in EUR	in EUR
1	2	3	4	5	6	7	8	9
43	4	+ öffentlich-rechtliche Leistungsentgelte	0,00	4.000	4.000	4.000	4.000	4.000
	10	= Erträge	0,00	4.000	4.000	4.000	4.000	4.000
52	13	+ Aufwendungen für Sach- und Dienstleistungen	0,00	300	300	300	300	300
54	16	+ sonstige Aufwendungen	0,00	1.000	1.000	1.000	1.000	1.000
	18	= Aufwendungen (= Zeilen 11 bis 16)	0,00	1.300	1.300	1.300	1.300	1.300
	19	= Ergebnis der laufenden Verwaltungstätigkeit (= Zeilen 10 / 18)	0,00	2.700	2.700	2.700	2.700	2.700
	23	= Ergebnis vor Berücksichtigung der internen Leistungsbeziehungen (= Zeilen 19 und 22)	0,00	2.700	2.700	2.700	2.700	2.700
	26	= Ergebnis (= Zeilen 23, 24, 25)	0,00	2.700	2.700	2.700	2.700	2.700



Teilergebnisplan 2024

Gemeinde: 22 Rade b. Hohenwestedt

Hauptproduktbereich 5 Gestaltung der Umwelt
 Produktbereich 53 Ver- und Entsorgung
 Produktgruppe 531 Elektrizitätsversorgung
 Produkt 53101 PV-Anlagen

Ertrags- und Aufwandsarten			Ergebnis des Vorjahres	Ansatz des Vorjahres	Ansatz des Haushaltsjahres	Planung Haushaltsjahr + 1	Planung Haushaltsjahr + 2	Planung Haushaltsjahr + 3
			2022	2023	2024	2025	2026	2027
			in EUR	in EUR	in EUR	in EUR	in EUR	in EUR
1	2	3	4	5	6	7	8	9
43	4	+ öffentlich-rechtliche Leistungsentgelte	0,00	5.200	4.400	4.400	4.400	4.400
441	5	+ privatrechtliche Leistungsentgelte	5.500,10	0	0	0	0	0
442								
446								
	10	= Erträge	5.500,10	5.200	4.400	4.400	4.400	4.400
52	13	+ Aufwendungen für Sach- und Dienstleistungen	153,03	0	0	0	0	0
57	14	+ bilanzielle Abschreibungen	1.925,88	2.000	0	0	0	0
54	16	+ sonstige Aufwendungen	440,00	700	700	700	700	700
	18	= Aufwendungen (= Zeilen 11 bis 16)	2.518,91	2.700	700	700	700	700
	19	= Ergebnis der laufenden Verwaltungstätigkeit (= Zeilen 10 / 18)	2.981,19	2.500	3.700	3.700	3.700	3.700
	23	= Ergebnis vor Berücksichtigung der internen Leistungsbeziehungen (= Zeilen 19 und 22)	2.981,19	2.500	3.700	3.700	3.700	3.700
	26	= Ergebnis (= Zeilen 23, 24, 25)	2.981,19	2.500	3.700	3.700	3.700	3.700
		Nachrichtlich:						
		Nettoabschreibungsaufwand						
	571 + 574	bilanzielle Abschreibungen auf immaterielle Vermögensgegenstände und Sachanlagen sowie geleistete Zuwendungen	1.925,88	2.000	0	0	0	0
		= Nettoabschreibungsaufwand	1.925,88	2.000	0	0	0	0



Teilergebnisplan 2024

Gemeinde: 22 Rade b. Hohenwestedt

Hauptproduktbereich 5 Gestaltung der Umwelt
 Produktbereich 53 Ver- und Entsorgung
 Produktgruppe 535 Kombinierte Versorgung
 Produkt 53500 Kombinierte Versorgung

Ertrags- und Aufwandsarten			Ergebnis des Vorjahres	Ansatz des Vorjahres	Ansatz des Haushaltsjahres	Planung Haushaltsjahr + 1	Planung Haushaltsjahr + 2	Planung Haushaltsjahr + 3
			2022	2023	2024	2025	2026	2027
			in EUR	in EUR	in EUR	in EUR	in EUR	in EUR
1	2	3	4	5	6	7	8	9
45	7	+ sonstige Erträge	5.704,37	3.200	2.800	2.800	2.800	2.800
	10	= Erträge	5.704,37	3.200	2.800	2.800	2.800	2.800
	19	= Ergebnis der laufenden Verwaltungstätigkeit (= Zeilen 10 / 18)	5.704,37	3.200	2.800	2.800	2.800	2.800
	23	= Ergebnis vor Berücksichtigung der internen Leistungsbeziehungen (= Zeilen 19 und 22)	5.704,37	3.200	2.800	2.800	2.800	2.800
	26	= Ergebnis (= Zeilen 23, 24, 25)	5.704,37	3.200	2.800	2.800	2.800	2.800



Gemeinde: 22 Rade b. Hohenwestedt

Hauptproduktbereich 5 Gestaltung der Umwelt
 Produktbereich 53 Ver- und Entsorgung
 Produktgruppe 538 Abwasserbeseitigung
 Produkt 53800 Abwasserbeseitigung

Ertrags- und Aufwandsarten			Ergebnis des Vorjahres	Ansatz des Vorjahres	Ansatz des Haushaltsjahres	Planung Haushaltsjahr + 1	Planung Haushaltsjahr + 2	Planung Haushaltsjahr + 3
			2022	2023	2024	2025	2026	2027
			in EUR	in EUR	in EUR	in EUR	in EUR	in EUR
1	2	3	4	5	6	7	8	9
52	13	+ Aufwendungen für Sach- und Dienstleistungen	264,66	0	0	0	0	0
54	16	+ sonstige Aufwendungen	373,65	400	400	400	400	400
	18	= Aufwendungen (= Zeilen 11 bis 16)	638,31	400	400	400	400	400
	19	= Ergebnis der laufenden Verwaltungstätigkeit (= Zeilen 10 / 18)	-638,31	-400	-400	-400	-400	-400
	23	= Ergebnis vor Berücksichtigung der internen Leistungsbeziehungen (= Zeilen 19 und 22)	-638,31	-400	-400	-400	-400	-400
	26	= Ergebnis (= Zeilen 23, 24, 25)	-638,31	-400	-400	-400	-400	-400



Teilergebnisplan 2024

Gemeinde: 22 Rade b. Hohenwestedt

Hauptproduktbereich 5 Gestaltung der Umwelt
 Produktbereich 53 Ver- und Entsorgung
 Produktgruppe 538 Abwasserbeseitigung
 Produkt 53810 Klärschlammabeseitigung

Ertrags- und Aufwandsarten			Ergebnis des Vorjahres	Ansatz des Vorjahres	Ansatz des Haushaltsjahres	Planung Haushaltsjahr + 1	Planung Haushaltsjahr + 2	Planung Haushaltsjahr + 3
			2022	2023	2024	2025	2026	2027
			in EUR	in EUR	in EUR	in EUR	in EUR	in EUR
1	2	3	4	5	6	7	8	9
43	4	+ öffentlich-rechtliche Leistungsentgelte	2.883,50	2.200	2.600	2.200	2.200	2.200
	10	= Erträge	2.883,50	2.200	2.600	2.200	2.200	2.200
52	13	+ Aufwendungen für Sach- und Dienstleistungen	3.838,94	2.200	2.600	2.600	2.700	2.700
	18	= Aufwendungen (= Zeilen 11 bis 16)	3.838,94	2.200	2.600	2.600	2.700	2.700
	19	= Ergebnis der laufenden Verwaltungstätigkeit (= Zeilen 10 / 18)	-955,44	0	0	-400	-500	-500
	23	= Ergebnis vor Berücksichtigung der internen Leistungsbeziehungen (= Zeilen 19 und 22)	-955,44	0	0	-400	-500	-500
	26	= Ergebnis (= Zeilen 23, 24, 25)	-955,44	0	0	-400	-500	-500



Gemeinde: 22 Rade b. Hohenwestedt

Hauptproduktbereich 5 Gestaltung der Umwelt
 Produktbereich 54 Verkehrsflächen und -anlagen, ÖPNV
 Produktgruppe 541 Gemeindestraßen
 Produkt 54100 Gemeindestraßen

Ertrags- und Aufwandsarten			Ergebnis des Vorjahres	Ansatz des Vorjahres	Ansatz des Haushaltsjahres	Planung Haushaltsjahr + 1	Planung Haushaltsjahr + 2	Planung Haushaltsjahr + 3
			2022	2023	2024	2025	2026	2027
			in EUR	in EUR	in EUR	in EUR	in EUR	in EUR
1	2	3	4	5	6	7	8	9
50	11	Personalaufwendungen	0,00	100	100	100	100	100
52	13	+ Aufwendungen für Sach- und Dienstleistungen	2.958,76	3.400	3.500	3.500	3.600	3.600
57	14	+ bilanzielle Abschreibungen	7.101,28	8.100	7.100	7.100	7.100	7.100
	18	= Aufwendungen (= Zeilen 11 bis 16)	10.060,04	11.600	10.700	10.700	10.800	10.800
	19	= Ergebnis der laufenden Verwaltungstätigkeit (= Zeilen 10 / 18)	-10.060,04	-11.600	-10.700	-10.700	-10.800	-10.800
	23	= Ergebnis vor Berücksichtigung der internen Leistungsbeziehungen (= Zeilen 19 und 22)	-10.060,04	-11.600	-10.700	-10.700	-10.800	-10.800
	26	= Ergebnis (= Zeilen 23, 24, 25)	-10.060,04	-11.600	-10.700	-10.700	-10.800	-10.800
		Nachrichtlich:						
		Nettoabschreibungsaufwand						
	571 + 574	bilanzielle Abschreibungen auf immaterielle Vermögensgegenstände und Sachanlagen sowie geleistete Zuwendungen	7.101,28	8.100	7.100	7.100	7.100	7.100
		= Nettoabschreibungsaufwand	7.101,28	8.100	7.100	7.100	7.100	7.100



Gemeinde: 22 Rade b. Hohenwestedt

Hauptproduktbereich 5 Gestaltung der Umwelt
Produktbereich 55 Natur- und Landschaftspflege
Produktgruppe 551 Öffentliches Grün / Landschaftsbau
Produkt 55100 Park- und Gartenanlagen

Ertrags- und Aufwandsarten			Ergebnis des Vorjahres	Ansatz des Vorjahres	Ansatz des Haushaltsjahres	Planung Haushaltsjahr + 1	Planung Haushaltsjahr + 2	Planung Haushaltsjahr + 3
			2022	2023	2024	2025	2026	2027
			in EUR	in EUR	in EUR	in EUR	in EUR	in EUR
1	2	3	4	5	6	7	8	9
54	16	+ sonstige Aufwendungen	100,00	100	100	100	100	100
	18	= Aufwendungen (= Zeilen 11 bis 16)	100,00	100	100	100	100	100
	19	= Ergebnis der laufenden Verwaltungstätigkeit (= Zeilen 10 / 18)	-100,00	-100	-100	-100	-100	-100
	23	= Ergebnis vor Berücksichtigung der internen Leistungsbeziehungen (= Zeilen 19 und 22)	-100,00	-100	-100	-100	-100	-100
	26	= Ergebnis (= Zeilen 23, 24, 25)	-100,00	-100	-100	-100	-100	-100



Gemeinde: 22 Rade b. Hohenwestedt

Hauptproduktbereich 5 Gestaltung der Umwelt
 Produktbereich 57 Wirtschaft und Tourismus
 Produktgruppe 573 Allgemeine Einrichtungen und Unternehmen
 Produkt 57300 Dorfgemeinschaftshaus

Ertrags- und Aufwandsarten			Ergebnis des Vorjahres	Ansatz des Vorjahres	Ansatz des Haushaltsjahres	Planung Haushaltsjahr + 1	Planung Haushaltsjahr + 2	Planung Haushaltsjahr + 3
			2022	2023	2024	2025	2026	2027
			in EUR	in EUR	in EUR	in EUR	in EUR	in EUR
1	2	3	4	5	6	7	8	9
41	2	+ Zuwendungen und allgemeine Umlagen	0,00	100	0	0	0	0
	10	= Erträge	0,00	100	0	0	0	0
57	14	+ bilanzielle Abschreibungen	891,62	800	2.900	2.900	2.900	2.900
	18	= Aufwendungen (= Zeilen 11 bis 16)	891,62	800	2.900	2.900	2.900	2.900
	19	= Ergebnis der laufenden Verwaltungstätigkeit (= Zeilen 10 / 18)	-891,62	-700	-2.900	-2.900	-2.900	-2.900
	23	= Ergebnis vor Berücksichtigung der internen Leistungsbeziehungen (= Zeilen 19 und 22)	-891,62	-700	-2.900	-2.900	-2.900	-2.900
	26	= Ergebnis (= Zeilen 23, 24, 25)	-891,62	-700	-2.900	-2.900	-2.900	-2.900
		Nachrichtlich:						
		Nettoabschreibungsaufwand						
571 + 574		bilanzielle Abschreibungen auf immaterielle Vermögensgegenstände und Sachanlagen sowie geleistete Zuwendungen	891,62	800	2.900	2.900	2.900	2.900
416 + 437		Erträge aus der Auflösung von Sonderposten aus Zuschüssen und Zuweisungen sowie für Beiträge	0,00	100	0	0	0	0
		= Nettoabschreibungsaufwand	891,62	700	2.900	2.900	2.900	2.900



Gemeinde: 22 Rade b. Hohenwestedt

Hauptproduktbereich 5 Gestaltung der Umwelt
Produktbereich 57 Wirtschaft und Tourismus
Produktgruppe 573 Allgemeine Einrichtungen und Unternehmen
Produkt 57304 Sonstige wirtschaftliche Unternehmen

Ertrags- und Aufwandsarten			Ergebnis des Vorjahres	Ansatz des Vorjahres	Ansatz des Haushaltsjahres	Planung Haushaltsjahr + 1	Planung Haushaltsjahr + 2	Planung Haushaltsjahr + 3
			2022	2023	2024	2025	2026	2027
			in EUR	in EUR	in EUR	in EUR	in EUR	in EUR
1	2	3	4	5	6	7	8	9
46	20	+ Finanzerträge	170,45	0	0	0	0	0
	22	= Finanzergebnis (= Zeilen 20 und 21)	170,45	0	0	0	0	0
	23	= Ergebnis vor Berücksichtigung der internen Leistungsbeziehungen (= Zeilen 19 und 22)	170,45	0	0	0	0	0
	26	= Ergebnis (= Zeilen 23, 24, 25)	170,45	0	0	0	0	0



Gemeinde: 22 Rade b. Hohenwestedt

Hauptproduktbereich 6 Zentrale Finanzleistungen
 Produktbereich 61 Allgemeine Finanzwirtschaft
 Produktgruppe 611 Steuern, allgemeine Zuweisungen, allgemeine Umlagen
 Produkt 61100 Steuern, allgemeine Zuweisungen, allgemeine Umlagen

Ertrags- und Aufwandsarten			Ergebnis des Vorjahres	Ansatz des Vorjahres	Ansatz des Haushaltsjahres	Planung Haushaltsjahr + 1	Planung Haushaltsjahr + 2	Planung Haushaltsjahr + 3
			2022	2023	2024	2025	2026	2027
			in EUR	in EUR	in EUR	in EUR	in EUR	in EUR
1	2	3	4	5	6	7	8	9
40	1	Steuern und ähnliche Abgaben	83.790,46	82.600	104.200	108.600	112.600	115.900
41	2	+ Zuwendungen und allgemeine Umlagen	67.703,86	66.400	63.500	65.400	69.800	71.900
	10	= Erträge	151.494,32	149.000	167.700	174.000	182.400	187.800
53	15	+ Transferaufwendungen	60.855,13	65.500	69.100	70.100	71.100	72.200
	18	= Aufwendungen (= Zeilen 11 bis 16)	60.855,13	65.500	69.100	70.100	71.100	72.200
	19	= Ergebnis der laufenden Verwaltungstätigkeit (= Zeilen 10 / 18)	90.639,19	83.500	98.600	103.900	111.300	115.600
	23	= Ergebnis vor Berücksichtigung der internen Leistungsbeziehungen (= Zeilen 19 und 22)	90.639,19	83.500	98.600	103.900	111.300	115.600
	26	= Ergebnis (= Zeilen 23, 24, 25)	90.639,19	83.500	98.600	103.900	111.300	115.600



Teilergebnisplan 2024

Gemeinde: 22 Rade b. Hohenwestedt

Hauptproduktbereich 6 Zentrale Finanzleistungen
Produktbereich 61 Allgemeine Finanzwirtschaft
Produktgruppe 612 Sonstige allgemeine Finanzwirtschaft
Produkt 61200 Sonstige allgemeine Finanzwirtschaft

Ertrags- und Aufwandsarten			Ergebnis des Vorjahres	Ansatz des Vorjahres	Ansatz des Haushaltsjahres	Planung Haushaltsjahr + 1	Planung Haushaltsjahr + 2	Planung Haushaltsjahr + 3
			2022	2023	2024	2025	2026	2027
			in EUR	in EUR	in EUR	in EUR	in EUR	in EUR
1	2	3	4	5	6	7	8	9
45	7	+ sonstige Erträge	7,00	0	0	0	0	0
	10	= Erträge	7,00	0	0	0	0	0
	19	= Ergebnis der laufenden Verwaltungstätigkeit (= Zeilen 10 / 18)	7,00	0	0	0	0	0
46	20	+ Finanzerträge	4,21	0	0	0	0	0
	22	= Finanzergebnis (= Zeilen 20 und 21)	4,21	0	0	0	0	0
	23	= Ergebnis vor Berücksichtigung der internen Leistungsbeziehungen (= Zeilen 19 und 22)	11,21	0	0	0	0	0
	26	= Ergebnis (= Zeilen 23, 24, 25)	11,21	0	0	0	0	0

*** Ende der Liste "Teilergebnisplan" ***



Gemeinde: 22 Rade b. Hohenwestedt

Hauptproduktbereich	1	Zentrale Verwaltung
Produktbereich	11	Innere Verwaltung
Produktgruppe	111	Verwaltungssteuerung und -Service
Produkt	11100	Gemeindeorgane

Ein- und Auszahlungsarten			Ergebnis des Vorjahres	Ansatz des Vorjahres	Ansatz des Haushaltsjahres	Verpflichtungsermächtigungen	Planung Haushaltsjahr + 1	Planung Haushaltsjahr + 2	Planung Haushaltsjahr + 3
			2022	2023	2024	2024	2025	2026	2027
			in EUR	in EUR	in EUR	in EUR	in EUR	in EUR	in EUR
1	2	3	4	5	6	7	8	9	10
Gesamtwerte									
laufende Verwaltungstätigkeit									
70	10	Personalauszahlungen	223,97	300	300	-----	300	300	300
72	12	+ Auszahlungen für Sach- u. Dienstleistungen	784,50	900	900	-----	900	900	900
74	15	+ sonstige Auszahlungen	6.863,88	7.400	7.700	-----	7.800	8.000	8.000
	16	= Auszahlungen aus laufender Verwaltungstätigkeit (= Zeilen 10 bis 15)	7.872,35	8.600	8.900	-----	9.000	9.200	9.200
	17	Saldo aus laufender Verwaltungstätigkeit (= Zeilen 9 / 16)	-7.872,35	-8.600	-8.900	-----	-9.000	-9.200	-9.200
Investitionstätigkeit									
	36	= Finanzmittelüberschuss/-fehlbetrag (Zeilen 17,35,35c und 35f)	-7.872,35	-8.600	-8.900	0	-9.000	-9.200	-9.200



Gemeinde: 22 Rade b. Hohenwestedt

Hauptproduktbereich	1	Zentrale Verwaltung
Produktbereich	11	Innere Verwaltung
Produktgruppe	111	Verwaltungssteuerung und -Service
Produkt	11101	Zentrale Dienste

Ein- und Auszahlungsarten			Ergebnis des Vorjahres	Ansatz des Vorjahres	Ansatz des Haushaltsjahres	Verpflichtungsermächtigungen	Planung Haushaltsjahr + 1	Planung Haushaltsjahr + 2	Planung Haushaltsjahr + 3
			2022	2023	2024	2024	2025	2026	2027
			in EUR	in EUR	in EUR	in EUR	in EUR	in EUR	in EUR
1	2	3	4	5	6	7	8	9	10
Gesamtwerte									
laufende Verwaltungstätigkeit									
641	5	+ privatrechtliche Leistungsentgelte	541,45	0	0	-----	0	0	0
642									
646									
	9	= Einzahlungen aus laufender Verwaltungstätigkeit	541,45	0	0	-----	0	0	0
70	10	Personalauszahlungen	272,66	300	300	-----	300	300	300
72	12	+ Auszahlungen für Sach- u. Dienstleistungen	232,05	300	300	-----	300	300	300
74	15	+ sonstige Auszahlungen	1.004,56	800	900	-----	900	900	900
	16	= Auszahlungen aus laufender Verwaltungstätigkeit (= Zeilen 10 bis 15)	1.509,27	1.400	1.500	-----	1.500	1.500	1.500
	17	Saldo aus laufender Verwaltungstätigkeit (= Zeilen 9 / 16)	-967,82	-1.400	-1.500	-----	-1.500	-1.500	-1.500
Investitionstätigkeit									
	36	= Finanzmittelüberschuss/-fehlbetrag (Zeilen 17,35,35c und 35f)	-967,82	-1.400	-1.500	0	-1.500	-1.500	-1.500



Gemeinde: 22 Rade b. Hohenwestedt

Hauptproduktbereich	1	Zentrale Verwaltung
Produktbereich	11	Innere Verwaltung
Produktgruppe	111	Verwaltungssteuerung und -Service
Produkt	11108	Liegenschaftsverwaltung

Ein- und Auszahlungsarten			Ergebnis des Vorjahres	Ansatz des Vorjahres	Ansatz des Haushaltsjahres	Verpflichtungsermächtigungen	Planung Haushaltsjahr + 1	Planung Haushaltsjahr + 2	Planung Haushaltsjahr + 3
			2022	2023	2024	2024	2025	2026	2027
			in EUR	in EUR	in EUR	in EUR	in EUR	in EUR	in EUR
1	2	3	4	5	6	7	8	9	10
Gesamtwerte									
laufende Verwaltungstätigkeit									
72	12	+ Auszahlungen für Sach- u. Dienstleistungen	1.256,25	1.100	1.600	-----	1.600	1.600	1.700
	16	= Auszahlungen aus laufender Verwaltungstätigkeit (= Zeilen 10 bis 15)	1.256,25	1.100	1.600	-----	1.600	1.600	1.700
	17	Saldo aus laufender Verwaltungstätigkeit (= Zeilen 9 / 16)	-1.256,25	-1.100	-1.600	-----	-1.600	-1.600	-1.700
Investitionstätigkeit									
	36	= Finanzmittelüberschuss/-fehlbetrag (Zeilen 17,35,35c und 35f)	-1.256,25	-1.100	-1.600	0	-1.600	-1.600	-1.700



Gemeinde: 22 Rade b. Hohenwestedt

Hauptproduktbereich	1	Zentrale Verwaltung
Produktbereich	12	Sicherheit und Ordnung
Produktgruppe	121	Statistik und Wahlen
Produkt	12101	Wahlen

Ein- und Auszahlungsarten			Ergebnis des Vorjahres	Ansatz des Vorjahres	Ansatz des Haushaltsjahres	Verpflichtungsermächtigungen	Planung Haushaltsjahr + 1	Planung Haushaltsjahr + 2	Planung Haushaltsjahr + 3
			2022	2023	2024	2024	2025	2026	2027
			in EUR	in EUR	in EUR	in EUR	in EUR	in EUR	in EUR
1	2	3	4	5	6	7	8	9	10
Gesamtwerte									
laufende Verwaltungstätigkeit									
74	15	+ sonstige Auszahlungen	132,76	600	0	-----	0	0	0
	16	= Auszahlungen aus laufender Verwaltungstätigkeit (= Zeilen 10 bis 15)	132,76	600	0	-----	0	0	0
	17	Saldo aus laufender Verwaltungstätigkeit (= Zeilen 9 / 16)	-132,76	-600	0	-----	0	0	0
Investitionstätigkeit									
	36	= Finanzmittelüberschuss/-fehlbetrag (Zeilen 17,35,35c und 35f)	-132,76	-600	0	0	0	0	0



Gemeinde: 22 Rade b. Hohenwestedt

Hauptproduktbereich 1 Zentrale Verwaltung
 Produktbereich 12 Sicherheit und Ordnung
 Produktgruppe 126 Brandschutz
 Produkt 12600 Feuerwehr

Ein- und Auszahlungsarten			Ergebnis des Vorjahres	Ansatz des Vorjahres	Ansatz des Haushaltsjahres	Verpflichtungsermächtigungen	Planung Haushaltsjahr + 1	Planung Haushaltsjahr + 2	Planung Haushaltsjahr + 3
			2022	2023	2024	2024	2025	2026	2027
			in EUR	in EUR	in EUR	in EUR	in EUR	in EUR	in EUR
1	2	3	4	5	6	7	8	9	10
Gesamtwerte									
laufende Verwaltungstätigkeit									
641	5	+ privatrechtliche Leistungsentgelte	40,00	0	0	-----	0	0	0
642									
646									
	9	= Einzahlungen aus laufender Verwaltungstätigkeit	40,00	0	0	-----	0	0	0
72	12	+ Auszahlungen für Sach- u. Dienstleistungen	1.256,29	2.100	4.600	-----	2.100	2.200	2.200
74	15	+ sonstige Auszahlungen	4.045,63	4.300	4.300	-----	4.400	4.400	4.500
	16	= Auszahlungen aus laufender Verwaltungstätigkeit (= Zeilen 10 bis 15)	5.301,92	6.400	8.900	-----	6.500	6.600	6.700
	17	Saldo aus laufender Verwaltungstätigkeit (= Zeilen 9 / 16)	-5.261,92	-6.400	-8.900	-----	-6.500	-6.600	-6.700
Investitionstätigkeit									
	36	= Finanzmittelüberschuss/-fehlbetrag (Zeilen 17,35,35c und 35f)	-5.261,92	-6.400	-8.900	0	-6.500	-6.600	-6.700



Gemeinde: 22 Rade b. Hohenwestedt

Hauptproduktbereich	2	Schule und Kultur
Produktbereich	21	Allgemeine Schulen
Produktgruppe	218	Gesamtschulen / Gemeinschaftsschulen
Produkt	21810	Schulkostenbeiträge für Waldorfschulen

Ein- und Auszahlungsarten			Ergebnis des Vorjahres	Ansatz des Vorjahres	Ansatz des Haushaltsjahres	Verpflichtungsermächtigungen	Planung Haushaltsjahr + 1	Planung Haushaltsjahr + 2	Planung Haushaltsjahr + 3
			2022	2023	2024	2024	2025	2026	2027
			in EUR	in EUR	in EUR	in EUR	in EUR	in EUR	in EUR
1	2	3	4	5	6	7	8	9	10
Gesamtwerte									
laufende Verwaltungstätigkeit									
74	15	+ sonstige Auszahlungen	0,00	1.800	0	-----	0	0	0
	16	= Auszahlungen aus laufender Verwaltungstätigkeit (= Zeilen 10 bis 15)	0,00	1.800	0	-----	0	0	0
	17	Saldo aus laufender Verwaltungstätigkeit (= Zeilen 9 / 16)	0,00	-1.800	0	-----	0	0	0
Investitionstätigkeit									
	36	= Finanzmittelüberschuss/-fehlbetrag (Zeilen 17,35,35c und 35f)	0,00	-1.800	0	0	0	0	0



Gemeinde: 22 Rade b. Hohenwestedt

Hauptproduktbereich	2	Schule und Kultur
Produktbereich	21	Allgemeine Schulen
Produktgruppe	218	Gesamtschulen / Gemeinschaftsschulen
Produkt	21820	Schulkostenbeiträge für Gemeinschaftsschulen

Ein- und Auszahlungsarten			Ergebnis des Vorjahres	Ansatz des Vorjahres	Ansatz des Haushaltsjahres	Verpflichtungsermächtigungen	Planung Haushaltsjahr + 1	Planung Haushaltsjahr + 2	Planung Haushaltsjahr + 3
			2022	2023	2024	2024	2025	2026	2027
			in EUR	in EUR	in EUR	in EUR	in EUR	in EUR	in EUR
1	2	3	4	5	6	7	8	9	10
Gesamtwerte									
laufende Verwaltungstätigkeit									
74	15	+ sonstige Auszahlungen	3.969,06	0	4.000	-----	4.100	4.100	4.200
	16	= Auszahlungen aus laufender Verwaltungstätigkeit (= Zeilen 10 bis 15)	3.969,06	0	4.000	-----	4.100	4.100	4.200
	17	Saldo aus laufender Verwaltungstätigkeit (= Zeilen 9 / 16)	-3.969,06	0	-4.000	-----	-4.100	-4.100	-4.200
Investitionstätigkeit									
	36	= Finanzmittelüberschuss/-fehlbetrag (Zeilen 17,35,35c und 35f)	-3.969,06	0	-4.000	0	-4.100	-4.100	-4.200



Gemeinde: 22 Rade b. Hohenwestedt

Hauptproduktbereich	2	Schule und Kultur
Produktbereich	22	Sonderschulen
Produktgruppe	221	Sonderschulen
Produkt	22100	Schulkostenbeiträge für Sonderschulen (Förderschulen)

Ein- und Auszahlungsarten			Ergebnis des Vorjahres	Ansatz des Vorjahres	Ansatz des Haushaltsjahres	Verpflichtungsermächtigungen	Planung Haushaltsjahr + 1	Planung Haushaltsjahr + 2	Planung Haushaltsjahr + 3
			2022	2023	2024	2024	2025	2026	2027
			in EUR	in EUR	in EUR	in EUR	in EUR	in EUR	in EUR
1	2	3	4	5	6	7	8	9	10
Gesamtwerte									
laufende Verwaltungstätigkeit									
74	15	+ sonstige Auszahlungen	291,92	300	0	-----	0	0	0
	16	= Auszahlungen aus laufender Verwaltungstätigkeit (= Zeilen 10 bis 15)	291,92	300	0	-----	0	0	0
	17	Saldo aus laufender Verwaltungstätigkeit (= Zeilen 9 / 16)	-291,92	-300	0	-----	0	0	0
Investitionstätigkeit									
	36	= Finanzmittelüberschuss/-fehlbetrag (Zeilen 17,35,35c und 35f)	-291,92	-300	0	0	0	0	0



Gemeinde: 22 Rade b. Hohenwestedt

Hauptproduktbereich 2 Schule und Kultur
 Produktbereich 24 Schülerbeförderung
 Produktgruppe 243 Sonstige schulische Aufgaben
 Produkt 24300 Schulverbandsumlage

Ein- und Auszahlungsarten			Ergebnis des Vorjahres	Ansatz des Vorjahres	Ansatz des Haushaltsjahres	Verpflichtungsermächtigungen	Planung Haushaltsjahr + 1	Planung Haushaltsjahr + 2	Planung Haushaltsjahr + 3
			2022	2023	2024	2024	2025	2026	2027
			in EUR	in EUR	in EUR	in EUR	in EUR	in EUR	in EUR
1	2	3	4	5	6	7	8	9	10
Gesamtwerte									
laufende Verwaltungstätigkeit									
73	14	+ Transferauszahlungen	44.793,00	45.700	38.800	-----	39.400	40.000	40.600
	16	= Auszahlungen aus laufender Verwaltungstätigkeit (= Zeilen 10 bis 15)	44.793,00	45.700	38.800	-----	39.400	40.000	40.600
	17	Saldo aus laufender Verwaltungstätigkeit (= Zeilen 9 / 16)	-44.793,00	-45.700	-38.800	-----	-39.400	-40.000	-40.600
Investitionstätigkeit									
	36	= Finanzmittelüberschuss/-fehlbetrag (Zeilen 17,35,35c und 35f)	-44.793,00	-45.700	-38.800	0	-39.400	-40.000	-40.600



Gemeinde: 22 Rade b. Hohenwestedt

Hauptproduktbereich	2	Schule und Kultur
Produktbereich	28	Heimat- und sonstige Kulturpflege
Produktgruppe	281	Heimat- und sonstige Kulturpflege
Produkt	28100	Heimat- und sonstige Kulturpflege

Ein- und Auszahlungsarten			Ergebnis des Vorjahres	Ansatz des Vorjahres	Ansatz des Haushaltsjahres	Verpflichtungsermächtigungen	Planung Haushaltsjahr + 1	Planung Haushaltsjahr + 2	Planung Haushaltsjahr + 3
			2022	2023	2024	2024	2025	2026	2027
			in EUR	in EUR	in EUR	in EUR	in EUR	in EUR	in EUR
1	2	3	4	5	6	7	8	9	10
Gesamtwerte									
laufende Verwaltungstätigkeit									
648	6	+ Kostenerstattungen und Kostenumlagen	0,00	100	0	-----	100	100	100
	9	= Einzahlungen aus laufender Verwaltungstätigkeit	0,00	100	0	-----	100	100	100
72	12	+ Auszahlungen für Sach- u. Dienstleistungen	200,00	100	400	-----	400	400	400
	16	= Auszahlungen aus laufender Verwaltungstätigkeit (= Zeilen 10 bis 15)	200,00	100	400	-----	400	400	400
	17	Saldo aus laufender Verwaltungstätigkeit (= Zeilen 9 / 16)	-200,00	0	-400	-----	-300	-300	-300
Investitionstätigkeit									
	36	= Finanzmittelüberschuss/-fehlbetrag (Zeilen 17,35,35c und 35f)	-200,00	0	-400	0	-300	-300	-300



Gemeinde: 22 Rade b. Hohenwestedt

Hauptproduktbereich	3	Soziales und Jugend
Produktbereich	31	Grundversorgung und Hilfen
Produktgruppe	315	Soziale Einrichtungen (ohne Einrichtungen der Jugendhilfe)
Produkt	31520	Soziale Einrichtungen für pflegebedürftige Menschen

Ein- und Auszahlungsarten			Ergebnis des Vorjahres	Ansatz des Vorjahres	Ansatz des Haushaltsjahres	Verpflichtungsermächtigungen	Planung Haushaltsjahr + 1	Planung Haushaltsjahr + 2	Planung Haushaltsjahr + 3
			2022	2023	2024	2024	2025	2026	2027
			in EUR	in EUR	in EUR	in EUR	in EUR	in EUR	in EUR
1	2	3	4	5	6	7	8	9	10
Gesamtwerte									
laufende Verwaltungstätigkeit									
73	14	+ Transferauszahlungen	4.433,25	4.600	800	-----	800	800	800
	16	= Auszahlungen aus laufender Verwaltungstätigkeit (= Zeilen 10 bis 15)	4.433,25	4.600	800	-----	800	800	800
	17	Saldo aus laufender Verwaltungstätigkeit (= Zeilen 9 / 16)	-4.433,25	-4.600	-800	-----	-800	-800	-800
Investitionstätigkeit									
	36	= Finanzmittelüberschuss/-fehlbetrag (Zeilen 17,35,35c und 35f)	-4.433,25	-4.600	-800	0	-800	-800	-800



Gemeinde: 22 Rade b. Hohenwestedt

Hauptproduktbereich	3	Soziales und Jugend
Produktbereich	33	Förderung von Trägern der Wohlfahrtspflege
Produktgruppe	331	Förderung von Trägern der Wohlfahrtspflege
Produkt	33100	Förderung anderer Träger der Wohlfahrtspflege

Ein- und Auszahlungsarten			Ergebnis des Vorjahres	Ansatz des Vorjahres	Ansatz des Haushaltsjahres	Verpflichtungsermächtigungen	Planung Haushaltsjahr + 1	Planung Haushaltsjahr + 2	Planung Haushaltsjahr + 3
			2022	2023	2024	2024	2025	2026	2027
			in EUR	in EUR	in EUR	in EUR	in EUR	in EUR	in EUR
1	2	3	4	5	6	7	8	9	10
Gesamtwerte									
laufende Verwaltungstätigkeit									
73	14	+ Transferauszahlungen	0,00	300	300	-----	300	300	300
	16	= Auszahlungen aus laufender Verwaltungstätigkeit (= Zeilen 10 bis 15)	0,00	300	300	-----	300	300	300
	17	Saldo aus laufender Verwaltungstätigkeit (= Zeilen 9 / 16)	0,00	-300	-300	-----	-300	-300	-300
Investitionstätigkeit									
	36	= Finanzmittelüberschuss/-fehlbetrag (Zeilen 17,35,35c und 35f)	0,00	-300	-300	0	-300	-300	-300



Gemeinde: 22 Rade b. Hohenwestedt

Hauptproduktbereich	3	Soziales und Jugend
Produktbereich	36	Kinder-, Jugend- und Familienhilfe
Produktgruppe	365	Tageseinrichtungen für Kinder
Produkt	36500	Kindertagesstätten

Ein- und Auszahlungsarten			Ergebnis des Vorjahres	Ansatz des Vorjahres	Ansatz des Haushaltsjahres	Verpflichtungsermächtigungen	Planung Haushaltsjahr + 1	Planung Haushaltsjahr + 2	Planung Haushaltsjahr + 3
			2022	2023	2024	2024	2025	2026	2027
			in EUR	in EUR	in EUR	in EUR	in EUR	in EUR	in EUR
1	2	3	4	5	6	7	8	9	10
Gesamtwerte									
laufende Verwaltungstätigkeit									
73	14	+ Transferauszahlungen	12.267,10	13.300	12.900	-----	13.100	13.300	13.500
74	15	+ sonstige Auszahlungen	8.813,00	6.900	12.100	-----	13.000	13.000	13.000
	16	= Auszahlungen aus laufender Verwaltungstätigkeit (= Zeilen 10 bis 15)	21.080,10	20.200	25.000	-----	26.100	26.300	26.500
	17	Saldo aus laufender Verwaltungstätigkeit (= Zeilen 9 / 16)	-21.080,10	-20.200	-25.000	-----	-26.100	-26.300	-26.500
Investitionstätigkeit									
	36	= Finanzmittelüberschuss/-fehlbetrag (Zeilen 17,35,35c und 35f)	-21.080,10	-20.200	-25.000	0	-26.100	-26.300	-26.500



Gemeinde: 22 Rade b. Hohenwestedt

Hauptproduktbereich 3 Soziales und Jugend
 Produktbereich 36 Kinder-, Jugend- und Familienhilfe
 Produktgruppe 366 Einrichtungen der Jugendarbeit
 Produkt 36600 Spielplätze

Ein- und Auszahlungsarten			Ergebnis des Vorjahres	Ansatz des Vorjahres	Ansatz des Haushaltsjahres	Verpflichtungsermächtigungen	Planung Haushaltsjahr + 1	Planung Haushaltsjahr + 2	Planung Haushaltsjahr + 3
			2022	2023	2024	2024	2025	2026	2027
			in EUR	in EUR	in EUR	in EUR	in EUR	in EUR	in EUR
1	2	3	4	5	6	7	8	9	10
Gesamtwerte									
laufende Verwaltungstätigkeit									
72	12	+ Auszahlungen für Sach- u. Dienstleistungen	0,00	100	100	-----	100	100	100
	16	= Auszahlungen aus laufender Verwaltungstätigkeit (= Zeilen 10 bis 15)	0,00	100	100	-----	100	100	100
	17	Saldo aus laufender Verwaltungstätigkeit (= Zeilen 9 / 16)	0,00	-100	-100	-----	-100	-100	-100
Investitionstätigkeit									
	36	= Finanzmittelüberschuss/-fehlbetrag (Zeilen 17,35,35c und 35f)	0,00	-100	-100	0	-100	-100	-100



Gemeinde: 22 Rade b. Hohenwestedt

Hauptproduktbereich	4	Gesundheit und Sport
Produktbereich	41	Gesundheitsdienste
Produktgruppe	412	Gesundheitseinrichtungen
Produkt	41200	Gesundheitseinrichtungen

Ein- und Auszahlungsarten			Ergebnis des Vorjahres	Ansatz des Vorjahres	Ansatz des Haushaltsjahres	Verpflichtungsermächtigungen	Planung Haushaltsjahr + 1	Planung Haushaltsjahr + 2	Planung Haushaltsjahr + 3
			2022	2023	2024	2024	2025	2026	2027
			in EUR	in EUR	in EUR	in EUR	in EUR	in EUR	in EUR
1	2	3	4	5	6	7	8	9	10
Gesamtwerte									
laufende Verwaltungstätigkeit									
73	14	+ Transferauszahlungen	75,20	100	100	-----	100	100	100
	16	= Auszahlungen aus laufender Verwaltungstätigkeit (= Zeilen 10 bis 15)	75,20	100	100	-----	100	100	100
	17	Saldo aus laufender Verwaltungstätigkeit (= Zeilen 9 / 16)	-75,20	-100	-100	-----	-100	-100	-100
Investitionstätigkeit									
	36	= Finanzmittelüberschuss/-fehlbetrag (Zeilen 17,35,35c und 35f)	-75,20	-100	-100	0	-100	-100	-100



Gemeinde: 22 Rade b. Hohenwestedt

Hauptproduktbereich	4	Gesundheit und Sport
Produktbereich	42	Sportförderung
Produktgruppe	421	Förderung des Sports
Produkt	42100	Förderung des Sports

Ein- und Auszahlungsarten			Ergebnis des Vorjahres	Ansatz des Vorjahres	Ansatz des Haushaltsjahres	Verpflichtungsermächtigungen	Planung Haushaltsjahr + 1	Planung Haushaltsjahr + 2	Planung Haushaltsjahr + 3
			2022	2023	2024	2024	2025	2026	2027
			in EUR	in EUR	in EUR	in EUR	in EUR	in EUR	in EUR
1	2	3	4	5	6	7	8	9	10
Gesamtwerte									
laufende Verwaltungstätigkeit									
73	14	+ Transferauszahlungen	500,00	500	500	-----	500	500	500
	16	= Auszahlungen aus laufender Verwaltungstätigkeit (= Zeilen 10 bis 15)	500,00	500	500	-----	500	500	500
	17	Saldo aus laufender Verwaltungstätigkeit (= Zeilen 9 / 16)	-500,00	-500	-500	-----	-500	-500	-500
Investitionstätigkeit									
	36	= Finanzmittelüberschuss/-fehlbetrag (Zeilen 17,35,35c und 35f)	-500,00	-500	-500	0	-500	-500	-500



Gemeinde: 22 Rade b. Hohenwestedt

Hauptproduktbereich	4	Gesundheit und Sport
Produktbereich	42	Sportförderung
Produktgruppe	424	Sportstätten und Bäder
Produkt	42400	Sportstätten

Ein- und Auszahlungsarten			Ergebnis des Vorjahres	Ansatz des Vorjahres	Ansatz des Haushaltsjahres	Verpflichtungsermächtigungen	Planung Haushaltsjahr + 1	Planung Haushaltsjahr + 2	Planung Haushaltsjahr + 3
			2022	2023	2024	2024	2025	2026	2027
			in EUR	in EUR	in EUR	in EUR	in EUR	in EUR	in EUR
1	2	3	4	5	6	7	8	9	10
Gesamtwerte									
laufende Verwaltungstätigkeit									
72	12	+ Auszahlungen für Sach- u. Dienstleistungen	249,49	500	500	-----	500	500	500
	16	= Auszahlungen aus laufender Verwaltungstätigkeit (= Zeilen 10 bis 15)	249,49	500	500	-----	500	500	500
	17	Saldo aus laufender Verwaltungstätigkeit (= Zeilen 9 / 16)	-249,49	-500	-500	-----	-500	-500	-500
Investitionstätigkeit									
	36	= Finanzmittelüberschuss/-fehlbetrag (Zeilen 17,35,35c und 35f)	-249,49	-500	-500	0	-500	-500	-500



Gemeinde: 22 Rade b. Hohenwestedt

Hauptproduktbereich	5	Gestaltung der Umwelt
Produktbereich	52	Bauen und Wohnen
Produktgruppe	523	Denkmalschutz- und -pflege
Produkt	52300	Denkmalschutz und -pflege

Ein- und Auszahlungsarten			Ergebnis des Vorjahres	Ansatz des Vorjahres	Ansatz des Haushaltsjahres	Verpflichtungsermächtigungen	Planung Haushaltsjahr + 1	Planung Haushaltsjahr + 2	Planung Haushaltsjahr + 3
			2022	2023	2024	2024	2025	2026	2027
			in EUR	in EUR	in EUR	in EUR	in EUR	in EUR	in EUR
1	2	3	4	5	6	7	8	9	10
Gesamtwerte									
laufende Verwaltungstätigkeit									
70	10	Personalauszahlungen	0,00	400	400	-----	400	400	400
72	12	+ Auszahlungen für Sach- u. Dienstleistungen	0,00	400	400	-----	400	400	400
	16	= Auszahlungen aus laufender Verwaltungstätigkeit (= Zeilen 10 bis 15)	0,00	800	800	-----	800	800	800
	17	Saldo aus laufender Verwaltungstätigkeit (= Zeilen 9 / 16)	0,00	-800	-800	-----	-800	-800	-800
Investitionstätigkeit									
	36	= Finanzmittelüberschuss/-fehlbetrag (Zeilen 17,35,35c und 35f)	0,00	-800	-800	0	-800	-800	-800



Gemeinde: 22 Rade b. Hohenwestedt

Hauptproduktbereich	5	Gestaltung der Umwelt
Produktbereich	53	Ver- und Entsorgung
Produktgruppe	531	Elektrizitätsversorgung
Produkt	53100	Elektrizitätsversorgung

Ein- und Auszahlungsarten			Ergebnis des Vorjahres	Ansatz des Vorjahres	Ansatz des Haushaltsjahres	Verpflichtungsermächtigungen	Planung Haushaltsjahr + 1	Planung Haushaltsjahr + 2	Planung Haushaltsjahr + 3
			2022	2023	2024	2024	2025	2026	2027
			in EUR	in EUR	in EUR	in EUR	in EUR	in EUR	in EUR
1	2	3	4	5	6	7	8	9	10
Gesamtwerte									
laufende Verwaltungstätigkeit									
63	4	+ öffentlich-rechtliche Leistungsentgelte	0,00	4.000	4.000	-----	4.000	4.000	4.000
	9	= Einzahlungen aus laufender Verwaltungstätigkeit	0,00	4.000	4.000	-----	4.000	4.000	4.000
72	12	+ Auszahlungen für Sach- u. Dienstleistungen	0,00	300	300	-----	300	300	300
74	15	+ sonstige Auszahlungen	0,00	1.000	1.000	-----	1.000	1.000	1.000
	16	= Auszahlungen aus laufender Verwaltungstätigkeit (= Zeilen 10 bis 15)	0,00	1.300	1.300	-----	1.300	1.300	1.300
	17	Saldo aus laufender Verwaltungstätigkeit (= Zeilen 9 / 16)	0,00	2.700	2.700	-----	2.700	2.700	2.700
Investitionstätigkeit									
	36	= Finanzmittelüberschuss/-fehlbetrag (Zeilen 17,35,35c und 35f)	0,00	2.700	2.700	0	2.700	2.700	2.700



Gemeinde: 22 Rade b. Hohenwestedt

Hauptproduktbereich 5 Gestaltung der Umwelt
 Produktbereich 53 Ver- und Entsorgung
 Produktgruppe 531 Elektrizitätsversorgung
 Produkt 53101 PV-Anlagen

Ein- und Auszahlungsarten			Ergebnis des Vorjahres	Ansatz des Vorjahres	Ansatz des Haushaltsjahres	Verpflichtungsermächtigungen	Planung Haushaltsjahr + 1	Planung Haushaltsjahr + 2	Planung Haushaltsjahr + 3
			2022	2023	2024	2024	2025	2026	2027
			in EUR	in EUR	in EUR	in EUR	in EUR	in EUR	in EUR
1	2	3	4	5	6	7	8	9	10
Gesamtwerte									
laufende Verwaltungstätigkeit									
63	4	+ öffentlich-rechtliche Leistungsentgelte	0,00	5.200	4.400	-----	4.400	4.400	4.400
641	5	+ privatrechtliche Leistungsentgelte	4.740,47	0	0	-----	0	0	0
642									
646									
	9	= Einzahlungen aus laufender Verwaltungstätigkeit	4.740,47	5.200	4.400	-----	4.400	4.400	4.400
72	12	+ Auszahlungen für Sach- u. Dienstleistungen	153,03	0	0	-----	0	0	0
74	15	+ sonstige Auszahlungen	440,00	700	700	-----	700	700	700
	16	= Auszahlungen aus laufender Verwaltungstätigkeit (= Zeilen 10 bis 15)	593,03	700	700	-----	700	700	700
	17	Saldo aus laufender Verwaltungstätigkeit (= Zeilen 9 / 16)	4.147,44	4.500	3.700	-----	3.700	3.700	3.700
Investitionstätigkeit									
	36	= Finanzmittelüberschuss/-fehlbetrag (Zeilen 17,35,35c und 35f)	4.147,44	4.500	3.700	0	3.700	3.700	3.700



Gemeinde: 22 Rade b. Hohenwestedt

Hauptproduktbereich	5	Gestaltung der Umwelt
Produktbereich	53	Ver- und Entsorgung
Produktgruppe	535	Kombinierte Versorgung
Produkt	53500	Kombinierte Versorgung

Ein- und Auszahlungsarten			Ergebnis des Vorjahres	Ansatz des Vorjahres	Ansatz des Haushaltsjahres	Verpflichtungsermächtigungen	Planung Haushaltsjahr + 1	Planung Haushaltsjahr + 2	Planung Haushaltsjahr + 3
			2022	2023	2024	2024	2025	2026	2027
			in EUR	in EUR	in EUR	in EUR	in EUR	in EUR	in EUR
1	2	3	4	5	6	7	8	9	10
Gesamtwerte									
laufende Verwaltungstätigkeit									
65	7	+ sonstige Einzahlungen	4.904,37	3.200	2.800	-----	2.800	2.800	2.800
	9	= Einzahlungen aus laufender Verwaltungstätigkeit	4.904,37	3.200	2.800	-----	2.800	2.800	2.800
	17	Saldo aus laufender Verwaltungstätigkeit (= Zeilen 9 / 16)	4.904,37	3.200	2.800	-----	2.800	2.800	2.800
Investitionstätigkeit									
36		= Finanzmittelüberschuss/-fehlbetrag (Zeilen 17,35,35c und 35f)	4.904,37	3.200	2.800	0	2.800	2.800	2.800



Gemeinde: 22 Rade b. Hohenwestedt

Hauptproduktbereich	5	Gestaltung der Umwelt
Produktbereich	53	Ver- und Entsorgung
Produktgruppe	538	Abwasserbeseitigung
Produkt	53800	Abwasserbeseitigung

Ein- und Auszahlungsarten			Ergebnis des Vorjahres	Ansatz des Vorjahres	Ansatz des Haushaltsjahres	Verpflichtungsermächtigungen	Planung Haushaltsjahr + 1	Planung Haushaltsjahr + 2	Planung Haushaltsjahr + 3
			2022	2023	2024	2024	2025	2026	2027
			in EUR	in EUR	in EUR	in EUR	in EUR	in EUR	in EUR
1	2	3	4	5	6	7	8	9	10
Gesamtwerte									
laufende Verwaltungstätigkeit									
72	12	+ Auszahlungen für Sach- u. Dienstleistungen	264,66	0	0	-----	0	0	0
74	15	+ sonstige Auszahlungen	373,65	400	400	-----	400	400	400
	16	= Auszahlungen aus laufender Verwaltungstätigkeit (= Zeilen 10 bis 15)	638,31	400	400	-----	400	400	400
	17	Saldo aus laufender Verwaltungstätigkeit (= Zeilen 9 / 16)	-638,31	-400	-400	-----	-400	-400	-400
Investitionstätigkeit									
	36	= Finanzmittelüberschuss/-fehlbetrag (Zeilen 17,35,35c und 35f)	-638,31	-400	-400	0	-400	-400	-400



Gemeinde: 22 Rade b. Hohenwestedt

Hauptproduktbereich	5	Gestaltung der Umwelt
Produktbereich	53	Ver- und Entsorgung
Produktgruppe	538	Abwasserbeseitigung
Produkt	53810	Klärschlammabeseitigung

Ein- und Auszahlungsarten			Ergebnis des Vorjahres	Ansatz des Vorjahres	Ansatz des Haushaltsjahres	Verpflichtungsermächtigungen	Planung Haushaltsjahr + 1	Planung Haushaltsjahr + 2	Planung Haushaltsjahr + 3
			2022	2023	2024	2024	2025	2026	2027
			in EUR	in EUR	in EUR	in EUR	in EUR	in EUR	in EUR
1	2	3	4	5	6	7	8	9	10
Gesamtwerte									
laufende Verwaltungstätigkeit									
63	4	+ öffentlich-rechtliche Leistungsentgelte	2.475,50	2.200	2.600	-----	2.200	2.200	2.200
	9	= Einzahlungen aus laufender Verwaltungstätigkeit	2.475,50	2.200	2.600	-----	2.200	2.200	2.200
72	12	+ Auszahlungen für Sach- u. Dienstleistungen	3.838,94	2.200	2.600	-----	2.600	2.700	2.700
	16	= Auszahlungen aus laufender Verwaltungstätigkeit (= Zeilen 10 bis 15)	3.838,94	2.200	2.600	-----	2.600	2.700	2.700
	17	Saldo aus laufender Verwaltungstätigkeit (= Zeilen 9 / 16)	-1.363,44	0	0	-----	-400	-500	-500
Investitionstätigkeit									
	36	= Finanzmittelüberschuss/-fehlbetrag (Zeilen 17,35,35c und 35f)	-1.363,44	0	0	0	-400	-500	-500



Gemeinde: 22 Rade b. Hohenwestedt

Hauptproduktbereich	5	Gestaltung der Umwelt
Produktbereich	54	Verkehrsflächen und -anlagen, ÖPNV
Produktgruppe	541	Gemeindestraßen
Produkt	54100	Gemeindestraßen

Ein- und Auszahlungsarten			Ergebnis des Vorjahres	Ansatz des Vorjahres	Ansatz des Haushaltsjahres	Verpflichtungsermächtigungen	Planung Haushaltsjahr + 1	Planung Haushaltsjahr + 2	Planung Haushaltsjahr + 3
			2022	2023	2024	2024	2025	2026	2027
			in EUR	in EUR	in EUR	in EUR	in EUR	in EUR	in EUR
1	2	3	4	5	6	7	8	9	10
Gesamtwerte									
laufende Verwaltungstätigkeit									
70	10	Personalauszahlungen	0,00	100	100	-----	100	100	100
72	12	+ Auszahlungen für Sach- u. Dienstleistungen	2.908,53	3.400	3.500	-----	3.500	3.600	3.600
	16	= Auszahlungen aus laufender Verwaltungstätigkeit (= Zeilen 10 bis 15)	2.908,53	3.500	3.600	-----	3.600	3.700	3.700
	17	Saldo aus laufender Verwaltungstätigkeit (= Zeilen 9 / 16)	-2.908,53	-3.500	-3.600	-----	-3.600	-3.700	-3.700
Investitionstätigkeit									
	36	= Finanzmittelüberschuss/-fehlbetrag (Zeilen 17,35,35c und 35f)	-2.908,53	-3.500	-3.600	0	-3.600	-3.700	-3.700



Gemeinde: 22 Rade b. Hohenwestedt

Hauptproduktbereich	5	Gestaltung der Umwelt
Produktbereich	55	Natur- und Landschaftspflege
Produktgruppe	551	Öffentliches Grün / Landschaftsbau
Produkt	55100	Park- und Gartenanlagen

Ein- und Auszahlungsarten			Ergebnis des Vorjahres	Ansatz des Vorjahres	Ansatz des Haushaltsjahres	Verpflichtungsermächtigungen	Planung Haushaltsjahr + 1	Planung Haushaltsjahr + 2	Planung Haushaltsjahr + 3
			2022	2023	2024	2024	2025	2026	2027
			in EUR	in EUR	in EUR	in EUR	in EUR	in EUR	in EUR
1	2	3	4	5	6	7	8	9	10
Gesamtwerte									
laufende Verwaltungstätigkeit									
74	15	+ sonstige Auszahlungen	100,00	100	100	-----	100	100	100
	16	= Auszahlungen aus laufender Verwaltungstätigkeit (= Zeilen 10 bis 15)	100,00	100	100	-----	100	100	100
	17	Saldo aus laufender Verwaltungstätigkeit (= Zeilen 9 / 16)	-100,00	-100	-100	-----	-100	-100	-100
Investitionstätigkeit									
	36	= Finanzmittelüberschuss/-fehlbetrag (Zeilen 17,35,35c und 35f)	-100,00	-100	-100	0	-100	-100	-100



Gemeinde: 22 Rade b. Hohenwestedt

Hauptproduktbereich 5 Gestaltung der Umwelt
 Produktbereich 57 Wirtschaft und Tourismus
 Produktgruppe 573 Allgemeine Einrichtungen und Unternehmen
 Produkt 57304 Sonstige wirtschaftliche Unternehmen

Ein- und Auszahlungsarten			Ergebnis des Vorjahres	Ansatz des Vorjahres	Ansatz des Haushaltsjahres	Verpflichtungsermächtigungen	Planung Haushaltsjahr + 1	Planung Haushaltsjahr + 2	Planung Haushaltsjahr + 3
			2022	2023	2024	2024	2025	2026	2027
			in EUR	in EUR	in EUR	in EUR	in EUR	in EUR	in EUR
1	2	3	4	5	6	7	8	9	10
Gesamtwerte									
laufende Verwaltungstätigkeit									
66	8	+ Zinsen und sonstige Finanzeinzahlungen	170,45	0	0	-----	0	0	0
	9	= Einzahlungen aus laufender Verwaltungstätigkeit	170,45	0	0	-----	0	0	0
	17	Saldo aus laufender Verwaltungstätigkeit (= Zeilen 9 / 16)	170,45	0	0	-----	0	0	0
Investitionstätigkeit									
36		= Finanzmittelüberschuss/-fehlbetrag (Zeilen 17,35,35c und 35f)	170,45	0	0	0	0	0	0



Gemeinde: 22 Rade b. Hohenwestedt

Hauptproduktbereich	6	Zentrale Finanzleistungen
Produktbereich	61	Allgemeine Finanzwirtschaft
Produktgruppe	611	Steuern, allgemeine Zuweisungen, allgemeine Umlagen
Produkt	61100	Steuern, allgemeine Zuweisungen, allgemeine Umlagen

Ein- und Auszahlungsarten			Ergebnis des Vorjahres	Ansatz des Vorjahres	Ansatz des Haushaltsjahres	Verpflichtungsermächtigungen	Planung Haushaltsjahr + 1	Planung Haushaltsjahr + 2	Planung Haushaltsjahr + 3
			2022	2023	2024	2024	2025	2026	2027
			in EUR	in EUR	in EUR	in EUR	in EUR	in EUR	in EUR
1	2	3	4	5	6	7	8	9	10
Gesamtwerte									
laufende Verwaltungstätigkeit									
60	1	Steuern und ähnliche Abgaben	83.630,98	82.600	104.200	-----	108.600	112.600	115.900
61	2	+ Zuweisungen und allgemeine Umlagen	77.240,74	66.400	63.500	-----	65.400	69.800	71.900
	9	= Einzahlungen aus laufender Verwaltungstätigkeit	160.871,72	149.000	167.700	-----	174.000	182.400	187.800
73	14	+ Transferauszahlungen	60.855,13	65.500	69.100	-----	70.100	71.100	72.200
	16	= Auszahlungen aus laufender Verwaltungstätigkeit (= Zeilen 10 bis 15)	60.855,13	65.500	69.100	-----	70.100	71.100	72.200
	17	Saldo aus laufender Verwaltungstätigkeit (= Zeilen 9 / 16)	100.016,59	83.500	98.600	-----	103.900	111.300	115.600
Investitionstätigkeit									
	36	= Finanzmittelüberschuss/-fehlbetrag (Zeilen 17,35,35c und 35f)	100.016,59	83.500	98.600	0	103.900	111.300	115.600



Gemeinde: 22 Rade b. Hohenwestedt

Hauptproduktbereich	6	Zentrale Finanzleistungen
Produktbereich	61	Allgemeine Finanzwirtschaft
Produktgruppe	612	Sonstige allgemeine Finanzwirtschaft
Produkt	61200	Sonstige allgemeine Finanzwirtschaft

Ein- und Auszahlungsarten			Ergebnis des Vorjahres	Ansatz des Vorjahres	Ansatz des Haushaltsjahres	Verpflichtungsermächtigungen	Planung Haushaltsjahr + 1	Planung Haushaltsjahr + 2	Planung Haushaltsjahr + 3
			2022	2023	2024	2024	2025	2026	2027
			in EUR	in EUR	in EUR	in EUR	in EUR	in EUR	in EUR
1	2	3	4	5	6	7	8	9	10
Gesamtwerte									
laufende Verwaltungstätigkeit									
65	7	+ sonstige Einzahlungen	7,00	0	0	-----	0	0	0
66	8	+ Zinsen und sonstige Finanzeinzahlungen	4,21	0	0	-----	0	0	0
	9	= Einzahlungen aus laufender Verwaltungstätigkeit	11,21	0	0	-----	0	0	0
	17	Saldo aus laufender Verwaltungstätigkeit (= Zeilen 9 / 16)	11,21	0	0	-----	0	0	0
Investitionstätigkeit									
	36	= Finanzmittelüberschuss/-fehlbetrag (Zeilen 17,35,35c und 35f)	11,21	0	0	0	0	0	0
	41	= Saldo aus Finanzierungstätigkeit	11,21	0	0	0	0	0	0
	42	= Änderung des Bestandes an eigenen Finanzmitteln (Zeilen 36 und 41)	11,21	0	0	0	0	0	0
	42c	= Saldo des Teilfinanzplans	11,21	0	0	0	0	0	0

*** Ende der Liste "Teilfinanzplan" ***



Übersicht über Erträge und Aufwendungen nach Produktbereichen 2024

Gemeinde: 22 Rade b. Hohenwestedt

Erträge und Aufwendungen		Vorvorjahr (2022)				Vorjahr (2023)				Haushaltsjahr (2024)			
Produktbereich		Erträge	Aufwendungen	Personal-aufwendungen	Jahreser-gbeinb	Erträge	Aufwendungen	Personal-aufwendungen	Jahreser-gbeinb	Erträge	Aufwendungen	Personal-aufwendungen	Jahreser-gbeinb
		in EUR	in EUR	in EUR	in EUR	in EUR	in EUR	in EUR	in EUR	in EUR	in EUR	in EUR	in EUR
1	2	3	4	5	6	7	8	9	10	11	12	13	14
1	Zentrale Verwaltung	40,00	15.338,79	496,70	-15.298,79	0	18.100	600	-18.100	0	20.900	600	-20.900
	11 Innere Verwaltung	0,00	10.196,49	496,70	-10.196,49	0	11.100	600	-11.100	0	12.000	600	-12.000
	12 Sicherheit und Ordnung	40,00	5.142,30	0,00	-5.102,30	0	7.000	0	-7.000	0	8.900	0	-8.900
2	Schule und Kultur	0,00	48.962,06	0,00	-48.962,06	100	47.900	0	-47.800	0	43.200	0	-43.200
	21-24 Schulträgeraufgaben	0,00	48.762,06	0,00	-48.762,06	0	47.800	0	-47.800	0	42.800	0	-42.800
	25-29 Kultur und Wissenschaft	0,00	200,00	0,00	-200,00	100	100	0	0	0	400	0	-400
3	Soziales und Jugend	0,00	19.739,10	0,00	-19.739,10	0	25.200	0	-25.200	0	26.200	0	-26.200
	31-35 Soziale Hilfen	0,00	737,99	0,00	-737,99	0	4.900	0	-4.900	0	1.100	0	-1.100
	36 Kinder-, Jugend- und Familienhilfe	0,00	19.001,11	0,00	-19.001,11	0	20.300	0	-20.300	0	25.100	0	-25.100
4	Gesundheit und Sport	0,00	824,69	0,00	-824,69	0	1.100	0	-1.100	0	1.100	0	-1.100
	41 Gesundheitsdienste	0,00	75,20	0,00	-75,20	0	100	0	-100	0	100	0	-100
	42 Sportförderung	0,00	749,49	0,00	-749,49	0	1.000	0	-1.000	0	1.000	0	-1.000
5	Gestaltung der Umwelt	14.258,42	18.047,82	0,00	-3.789,40	14.700	19.900	500	-5.200	13.800	19.500	500	-5.700
	51 Räumliche Planung und Entwicklung	0,00	0,00	0,00	0,00	0	0	0	0	0	0	0	0
	52 Bauen und Wohnen	0,00	0,00	0,00	0,00	0	800	400	-800	0	800	400	-800
	53 Ver- und Entsorgung	14.087,97	6.996,16	0,00	7.091,81	14.600	6.600	0	8.000	13.800	5.000	0	8.800
	54 Verkehrsflächen und -anlagen, ÖPNV	0,00	10.060,04	0,00	-10.060,04	0	11.600	100	-11.600	0	10.700	100	-10.700
	55 Natur- und Landschaftspflege	0,00	100,00	0,00	-100,00	0	100	0	-100	0	100	0	-100
	56 Umweltschutz	0,00	0,00	0,00	0,00	0	0	0	0	0	0	0	0
	57 Wirtschaft und Tourismus	170,45	891,62	0,00	-721,17	100	800	0	-700	0	2.900	0	-2.900
6	Zentrale Finanzleistungen	151.505,53	60.855,13	0,00	90.650,40	149.000	65.500	0	83.500	167.700	69.100	0	98.600
	61 Allgemeine Finanzwirtschaft	151.505,53	60.855,13	0,00	90.650,40	149.000	65.500	0	83.500	167.700	69.100	0	98.600
	Gesamtsumme	165.803,95	163.767,59	496,70	2.036,36	163.800	177.700	1.100	-13.900	181.500	180.000	1.100	1.500
	Davon Verwaltung	----	----	496,70	----	----	----	1.000	----	----	----	1.000	----
	- In Euro je Einwohner	----	----	5,46	----	----	----	11	----	----	----	11	----

*** Ende der Liste "Übersicht über Erträge und Aufwendungen nach Produktbereichen" ***



Übersicht über Einzahlungen und Auszahlungen nach Produktbereichen 2024

Gemeinde: 22 Rade b. Hohenwestedt

Einzahlungen und Auszahlungen		Vorvorjahr (2022)						Vorjahr (2023)						Haushaltsjahr (2024)					
		lfd. Verwaltungstätigkeit			Investionstätigkeit			lfd. Verwaltungstätigkeit			Investionstätigkeit			lfd. Verwaltungstätigkeit			Investionstätigkeit		
		Einzah- lung	Aus- zahlung	Saldo	Einzah- lung	Aus- zahlung	Saldo	Einzah- lung	Aus- zahlung	Saldo	Einzah- lung	Aus- zahlung	Saldo	Einzah- lung	Aus- zahlung	Saldo	Einzah- lung	Aus- zahlung	Saldo
		in EUR	in EUR	in EUR	in EUR	in EUR	in EUR	in EUR	in EUR	in EUR	in EUR	in EUR	in EUR	in EUR	in EUR	in EUR	in EUR	in EUR	in EUR
1	2	3	4	5	6	7	8	9	10	11	12	13	14	15	16	17	18	19	20
1	Zentrale Verwaltung	581,45	16.072,55	-15.491,10	0,00	0,00	0,00	0	18.100	-18.100	0	0	0	0	20.900	-20.900	0	0	0
11	Innere Verwaltung	541,45	10.637,87	-10.096,42	0,00	0,00	0,00	0	11.100	-11.100	0	0	0	0	12.000	-12.000	0	0	0
12	Sicherheit und Ordnung	40,00	5.434,68	-5.394,68	0,00	0,00	0,00	0	7.000	-7.000	0	0	0	0	8.900	-8.900	0	0	0
2	Schule und Kultur	0,00	49.253,98	-49.253,98	0,00	0,00	0,00	100	47.900	-47.800	0	0	0	0	43.200	-43.200	0	0	0
21-24	Schulträgeraufgaben	0,00	49.053,98	-49.053,98	0,00	0,00	0,00	0	47.800	-47.800	0	0	0	0	42.800	-42.800	0	0	0
25-29	Kultur und Wissenschaft	0,00	200,00	-200,00	0,00	0,00	0,00	100	100	0	0	0	0	0	400	-400	0	0	0
3	Soziales und Jugend	0,00	25.513,35	-25.513,35	0,00	0,00	0,00	0	25.200	-25.200	0	0	0	0	26.200	-26.200	0	0	0
31-35	Soziale Hilfen	0,00	4.433,25	-4.433,25	0,00	0,00	0,00	0	4.900	-4.900	0	0	0	0	1.100	-1.100	0	0	0
36	Kinder-, Jugend- und Familienhilfe	0,00	21.080,10	-21.080,10	0,00	0,00	0,00	0	20.300	-20.300	0	0	0	0	25.100	-25.100	0	0	0
4	Gesundheit und Sport	0,00	824,69	-824,69	0,00	0,00	0,00	0	1.100	-1.100	0	0	0	0	1.100	-1.100	0	0	0
41	Gesundheitsdienste	0,00	75,20	-75,20	0,00	0,00	0,00	0	100	-100	0	0	0	0	100	-100	0	0	0
42	Sportförderung	0,00	749,49	-749,49	0,00	0,00	0,00	0	1.000	-1.000	0	0	0	0	1.000	-1.000	0	0	0
5	Gestaltung der Umwelt	12.290,79	8.078,81	4.211,98	0,00	0,00	0,00	14.600	9.000	5.600	0	0	0	13.800	9.500	4.300	0	0	0
51	Räumliche Planung und Entwicklung	0,00	0,00	0,00	0,00	0,00	0,00	0	0	0	0	0	0	0	0	0	0	0	0
52	Bauen und Wohnen	0,00	0,00	0,00	0,00	0,00	0,00	0	800	-800	0	0	0	0	800	-800	0	0	0
53	Ver- und Entsorgung	12.120,34	5.070,28	7.050,06	0,00	0,00	0,00	14.600	4.600	10.000	0	0	0	13.800	5.000	8.800	0	0	0
54	Verkehrsflächen und -anlagen, ÖPNV	0,00	2.908,53	-2.908,53	0,00	0,00	0,00	0	3.500	-3.500	0	0	0	0	3.600	-3.600	0	0	0
55	Natur- und Landschaftspflege	0,00	100,00	-100,00	0,00	0,00	0,00	0	100	-100	0	0	0	0	100	-100	0	0	0
56	Umweltschutz	0,00	0,00	0,00	0,00	0,00	0,00	0	0	0	0	0	0	0	0	0	0	0	0
57	Wirtschaft und Tourismus	170,45	0,00	170,45	0,00	0,00	0,00	0	0	0	0	0	0	0	0	0	0	0	0
6	Zentrale Finanzwirtschaft	160.882,93	60.855,13	100.027,80	0,00	0,00	0,00	149.000	65.500	83.500	0	0	0	167.700	69.100	98.600	0	0	0
61	Allgemeine Finanzwirtschaft	160.882,93	60.855,13	100.027,80	0,00	0,00	0,00	149.000	65.500	83.500	0	0	0	167.700	69.100	98.600	0	0	0
	Gesamtsumme	173.755,17	160.598,51	13.156,66	0,00	0,00	0,00	163.700	166.800	-3.100	0	0	0	181.500	170.000	11.500	0	0	0

*** Ende der Liste "Übersicht über Einzahlungen und Auszahlungen nach Produktbereichen" ***



Übersicht über die gebildeten Budgets 2024

Seite :

84

Gemeinde: 22 Rade b. Hohenwestedt

A: Ergebnisplan		
Budget Nr.	Bezeichnung	Zugeordnete Erträge und Aufwendungen der Teilpläne
0011	Gremien	11100.5231000 Mieten und Pachten, Erbbauzinsen 11100.5291000 Aufwendungen für sonstige Dienstleistungen 11100.5431100 Aufwendungen für Post- und Fernmeldegebühren 11101.5291100 Arbeitsmedizin und -sicherheit 11101.5429000 Inanspruchnahme von Rechten und Diensten- sonstige Aufwendungen - (u.a. Mitgliedsbeiträge) 11101.5431000 Geschäftsaufwendungen 11101.5441000 Steuern, Versicherungen, Schadensfälle - Sachversicherungen 11101.5456000 Erstattungen von Aufwendungen von Dritten aus lfd. Verwaltungstätigkeit sonstige öffentl. Sonderrechnungen
0050	Personalaufwendungen	11100.5039000 Beiträge zur gesetzlichen Sozialversicherung für sonstige Beschäftigte und Ehrenbeamte/-innen 11100.5421000 Aufwendungen für Ehrenbeamte und Ehrenbeamtinnen 11100.5421100 Aufwendungen für ehrenamtliche Tätigkeiten 11101.5032111 Unfallversicherungen 12101.5421000 Aufwendungen für Ehrenbeamte und Ehrenbeamtinnen 52300.5012000 Dienstbezüge Arbeitnehmerinnen und Arbeitnehmer 54100.5012000 Dienstbezüge Arbeitnehmerinnen und Arbeitnehmer
0111	Liegenschaften	11108.5211000 Unterhaltung der Grundstücke und baulichen Anlagen 11108.5241000 Bewirtschaftung der Grundstücke, baulichen Anlagen usw.. 11108.5271000 Besondere Verwaltungs- und Betriebsaufwendungen
0210	Schulkostenbeiträge	21810.5451000 Erstattungen von Aufwendungen von Dritten aus lfd. Verwaltungstätigkeit Land 21820.5452000 Erstattungen von Aufwendungen von Dritten aus lfd. Verwaltungstätigkeit Gemeinden (GV)
0331	Wohlfahrtspflege	33100.5317000 Zuweisungen und Zuschüsse für lfd. Zwecke private Unternehmen 33100.5318000 Zuweisungen und Zuschüsse für lfd. Zwecke übrige Bereiche
0365	Kindertagesstätten	36500.5312100 Aufwendungen für Zuweisungen für laufende Zwecke an Gemeinden/Kreis - Wohnsitzabgabe KiTa-Kinder 36500.5312300 Aufwendungen für Zuweisungen für laufende Zwecke an Gemeinden/Kreis - Wohnsitzabgabe Tagespflege 36500.5452997 Aufwendungen aus GKZ-übergreifenden Leistungsverrechnungen
0424	Sportplätze	42400.5221000 Unterhaltung des sonstigen unbeweglichen Vermögens 42400.5241000 Bewirtschaftung der Grundstücke, baulichen Anlagen usw..
0531	Elektrizität PV-Anlage	53100.4321000 Benutzungsgebühren und ähnliche Entgelte 53100.5211000 Unterhaltung der Grundstücke und baulichen Anlagen 53100.5241000 Bewirtschaftung der Grundstücke, baulichen Anlagen usw.. 53100.5441000 Steuern, Versicherungen, Schadensfälle - Sachversicherungen 53101.4321000 Benutzungsgebühren und ähnliche Entgelte 53101.4461000 Sonstige privatrechtliche Leistungsentgelte 53101.5241000 Bewirtschaftung der Grundstücke, baulichen Anlagen usw.. 53101.5441000 Steuern, Versicherungen, Schadensfälle - Sachversicherungen 53101.5452000 Erstattungen von Aufwendungen von Dritten aus lfd. Verwaltungstätigkeit Gemeinde 53101.5711000 Abschreibungen auf immaterielle Vermögensgegenstände und Sachanlagen 53101.5711070 Abschreibungen auf Maschinen und technische Anlagen, Fahrzeuge
0541	Gemeindestraßen	54100.5221000 Unterhaltung des sonstigen unbeweglichen Vermögens 54100.5241000 Bewirtschaftung der Grundstücke, baulichen Anlagen usw.. 54100.5271000 Besondere Verwaltungs- und Betriebsaufwendungen

*** Ende der Liste "Übersicht über die gebildeten Budgets" ***