


Haushaltsplan 2024



Thaden

Haushaltssatzung der Gemeinde Thaden für das Haushaltsjahr 2024



Aufgrund des § 4 Abs. 1 Satz 1 und § 77 der Gemeindeordnung für Schleswig-Holstein (GO) vom 28. Februar 2003 (GVOBl. Schl.-Holst. S. 57) in der zuletzt geänderten Fassung vom 27. Oktober 2023 (GVOBl. Schl.-Holst. S. 514) sowie des § 25 Grundsteuergesetz (GrStG) vom 07. August 1973 (BGBl I S. 965) in der zuletzt geänderten Fassung vom 16. Dezember 2022 (BGBl I S. 2294) und des § 16 Gewerbesteuerengesetz (GewStG) in der Fassung der Bekanntmachung vom 15. Oktober 2002 (BGBl I S. 4167) in der zuletzt geänderten Fassung vom 16. Dezember 2022 (BGBl I S. 2294) wird nach Beschluss der Gemeindevertretung vom 20. November 2023 folgende Haushaltssatzung erlassen:

§ 1

Der Haushaltsplan für das Haushaltsjahr 2024 wird

1. im Ergebnisplan mit	
einem Gesamtbetrag der Erträge auf	514.300,00 EUR
einem Gesamtbetrag der Aufwendungen auf	606.600,00 EUR
einem Jahresfehlbetrag von	-92.300,00 EUR
2. im Finanzplan mit	
einem Gesamtbetrag der Einzahlungen aus laufender Verwaltungstätigkeit auf	502.300,00 EUR
einem Gesamtbetrag der Auszahlungen aus laufender Verwaltungstätigkeit auf	565.000,00 EUR
einem Gesamtbetrag der Einzahlungen aus der Investitionstätigkeit und der Finanzierungstätigkeit auf	185.500,00 EUR
einem Gesamtbetrag der Auszahlungen aus der Investitionstätigkeit und der Finanzierungstätigkeit auf	409.500,00 EUR

festgesetzt.

§ 2

Es werden festgesetzt:

1. der Gesamtbetrag der Kredite für Investitionen und Investitionsförderungsmaßnahmen auf	0,00 EUR
2. der Gesamtbetrag der Verpflichtungsermächtigungen auf	0,00 EUR
3. der Höchstbetrag der Kassenkredite auf	0,00 EUR
4. die Gesamtzahl der im Stellenplan ausgewiesenen Stellen auf	0 Stellen.

§ 3

Die Hebesätze für die Realsteuern werden wie folgt festgesetzt:

(1) Grundsteuer	
für die land- und forstwirtschaftlichen	
a) Betriebe (Grundsteuer A)	320 %
b) für die Grundstücke (Grundsteuer B)	320 %
(2) Gewerbesteuer	360 %

§ 4

Der Höchstbetrag für unerhebliche über- und außerplanmäßige Aufwendungen und Auszahlungen und Verpflichtungsermächtigungen, für deren Leistung oder Eingehung die Bürgermeisterin ihre oder der Bürgermeister seine Zustimmung nach § 82 Gemeindeordnung erteilen kann, beträgt 5.000,00 EUR. Die Zustimmung der Gemeindevertretung gilt in diesen Fällen als erteilt. Die Bürgermeisterin oder der Bürgermeister ist verpflichtet, der Gemeindevertretung mindestens halbjährlich über die geleisteten über- und außerplanmäßigen Ausgaben nach Satz 1 zu berichten.

§ 5

Im Teilfinanzplan (§ 4 Abs. 5 GemHVO-Doppik) sind als Einzelmaßnahmen Investitionen oder Investitionsförderungsmaßnahmen auszuweisen, wenn der Auszahlungsbetrag für die Investition oder Investitionsförderungsmaßnahme mindestens 100.000,00 EUR beträgt.

Thaden, den 08.12.2023

gez.

(L.S.)

Dr. Dirk Sonnenschmidt
(Bürgermeister)

Die vorstehende Haushaltssatzung für das Haushaltsjahr 2024 wird hiermit öffentlich bekannt gemacht. Jeder kann Einsicht in die Haushaltssatzung und den Haushaltsplan mit den Anlagen nehmen. Einsicht ist während der Dienstzeit möglich beim Amt Mittelholstein, Am Markt 15, 24594 Hohenwestedt, Zimmer 100, oder auf der Homepage des Amtes Mittelholstein unter www.amt-mittelholstein.de.

Vorbericht

zum Haushaltsplan der Gemeinde Thaden für das Haushaltsjahr 2024

1. Allgemeines zur Haushaltsführung

Der vorliegende Haushaltsplan der Gemeinde Thaden ist nach den Grundsätzen des kommunalen Haushaltsrechts nach der Gemeindeordnung Schleswig-Holstein (GO) in Verbindung mit der Gemeindehaushaltsverordnung-Doppik des Landes Schleswig-Holstein (GemHVO-Doppik) aufgestellt. Die Umstellung auf die doppische Haushaltsführung erfolgte erstmalig mit der Haushaltsplanung für das Jahr 2021.

Der Haushaltsplan wird in einen Ergebnisplan und einen Finanzplan unterschieden.

Der Ergebnisplan enthält die zu erwartenden Erträge (Ressourcenzuwachs) und voraussichtlichen Aufwendungen (Verbrauch von Ressourcen). In der Doppik werden auch die Abschreibungen (Werteverzehr) und die eingegangenen Verpflichtungen abgebildet. Durch die periodengerechte Zuordnung werden die Erträge und Aufwendungen der Periode zugeordnet in der sie wirtschaftlich entstanden sind. Der Saldo zeigt das geplante Jahresergebnis.

Der Finanzplan stellt die Einzahlungen und Auszahlungen dar.

Grundsätzlich sind die meisten Erträge und Aufwendungen, Einzahlungen und Auszahlungen in gleicher Höhe und wirken sich somit parallel zur Ergebnisrechnung auch auf die Finanzrechnung aus. Aus diesem Grund sind die Haushaltsansätze meist identisch. Allerdings bilden beispielsweise Abschreibungen und Zuführungen an Rückstellungen eine Ausnahme. Diese Vorgänge verursachen einen Aufwand, ziehen jedoch keine Auszahlung nach sich. Bei den Erträgen ist die Herabsetzung von Rückstellungen nicht zahlungswirksam und wird somit nicht im Finanzplan dargestellt.

Die Anschaffung von Vermögensgegenständen wiederum, stellt eine Auszahlung dar, begründet jedoch keinen Aufwand. Sie wirkt sich allerdings als Zugang im Vermögen in der Bilanz aus.

Der Haushalt ist ausgeglichen, wenn unter Berücksichtigung von Fehlbeträgen aus den Vorjahren, der Gesamtbetrag der ordentlichen Erträge die Höhe des Gesamtbetrages der ordentlichen Aufwendungen erreicht oder übersteigt. Der Haushalt gilt auch als ausgeglichen, wenn im Ergebnishaushalt ein Fehlbetrag erreicht wird, dieser aber mit Hilfe der Ausgleichsrücklage gedeckt werden kann (fiktiver Haushaltsausgleich).

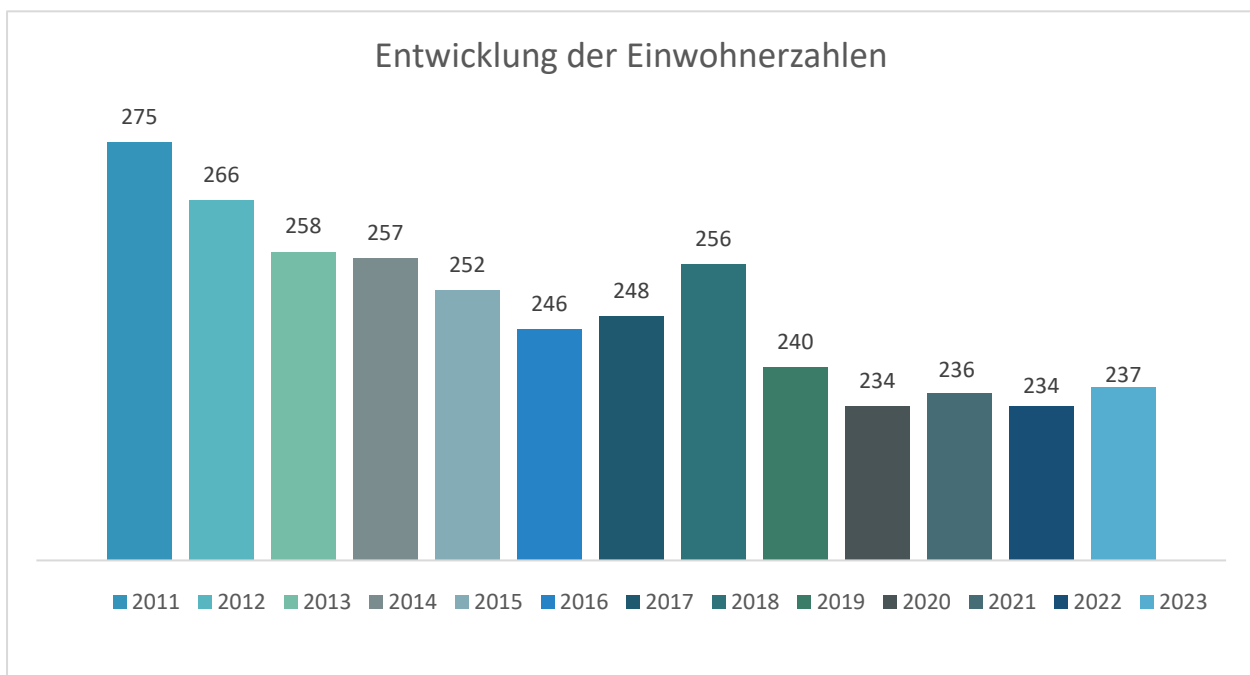
Der Saldo der Ergebnisrechnung geht in die Passivseite der Bilanz ein und erhöht mit einem Jahresüberschuss das Eigenkapital, mit einem Jahresfehlbetrag hingegen vermindert sich das Eigenkapital.

Der Saldo der Finanzrechnung fließt in die Aktivseite der Bilanz. Er erhöht mit einem Liquiditätsüberschuss das Umlaufvermögen (liquide Mittel) und mindert es bei einem Liquiditätsfehlbetrag.

Die Fortschreibung des Anlagevermögens erfolgt in der Anlagenbuchhaltung, welche einen wesentlichen Bestandteil des jeweiligen Jahresabschlusses darstellt.

In der doppischen Haushaltsführung ist, wie bereits dargestellt, periodengerecht abzugrenzen.

2. Entwicklung der Zahl der Einwohnerinnen und Einwohner:



3. Größe des Gemeindegebietes, wirtschaftliche Struktur, Sonderlasten

Die Größe des Gemeindegebietes beträgt unverändert 1.201 ha.

Thaden ist eine Gemeinde mit überwiegend landwirtschaftlichem Charakter.

Für den Fremdenverkehr hat die Gemeinde wunderschöne Wanderanlagen. Eine Tennisanlage, Bade- und Kegelmöglichkeiten sowie ein Reiterhof sind im Ortsteil „Batz“ vorhanden. Vom Reiterhof aus gehen spezielle Reitwege ab.

Die Gemeinde hat eine Ortsentwässerung. Die zentrale Wasserversorgungsanlage ist fertig gestellt.

Die Ortsdurchfahrt (L 131) ist im Zuge der Anbindung an die A 23 ausgebaut worden und hat einen Rad- und Gehweg erhalten.

4. Sondervermögen, Zweckverbände, Gesellschaften, Beteiligungen und Bürgschaften

Als Sondervermögen unterhält die Gemeinde die Kameradschaftskasse der Freiwilligen Feuerwehr. Seit 2016 hält die Gemeinde Anteile an der SH Netz AG. Für das Haushaltsjahr 2024 ist die Rückgabe bzw. der Verkauf der Anteile aus wirtschaftlichen Gründen geplant.

5. Entwicklung der Erfolgs- und Finanzlage der Sondervermögen

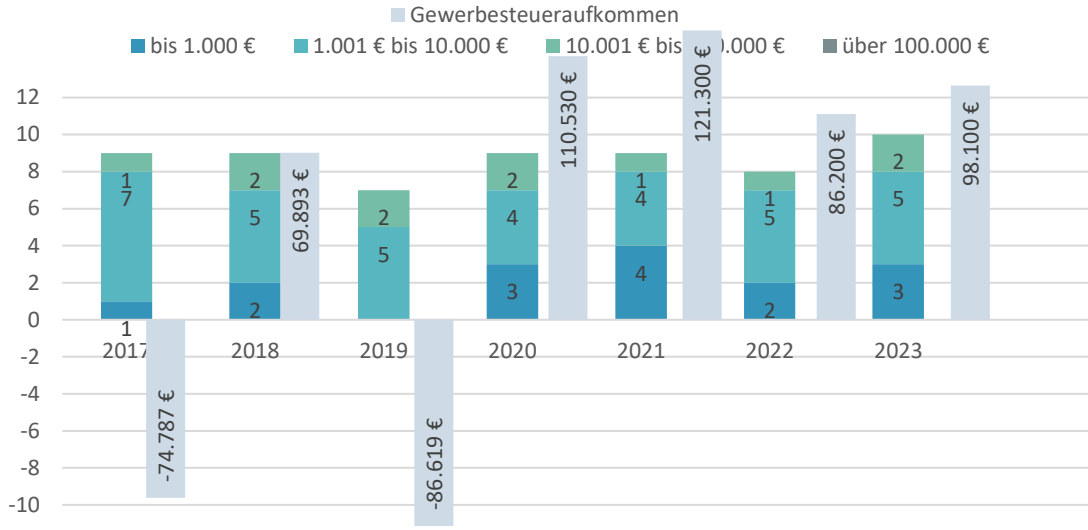
Eine Gewinnerzielung für das Sondervermögen der Kameradschaftskasse der Freiwilligen Feuerwehr wird nicht angestrebt.

6. Aufgliederung des Gewerbesteueraufkommens

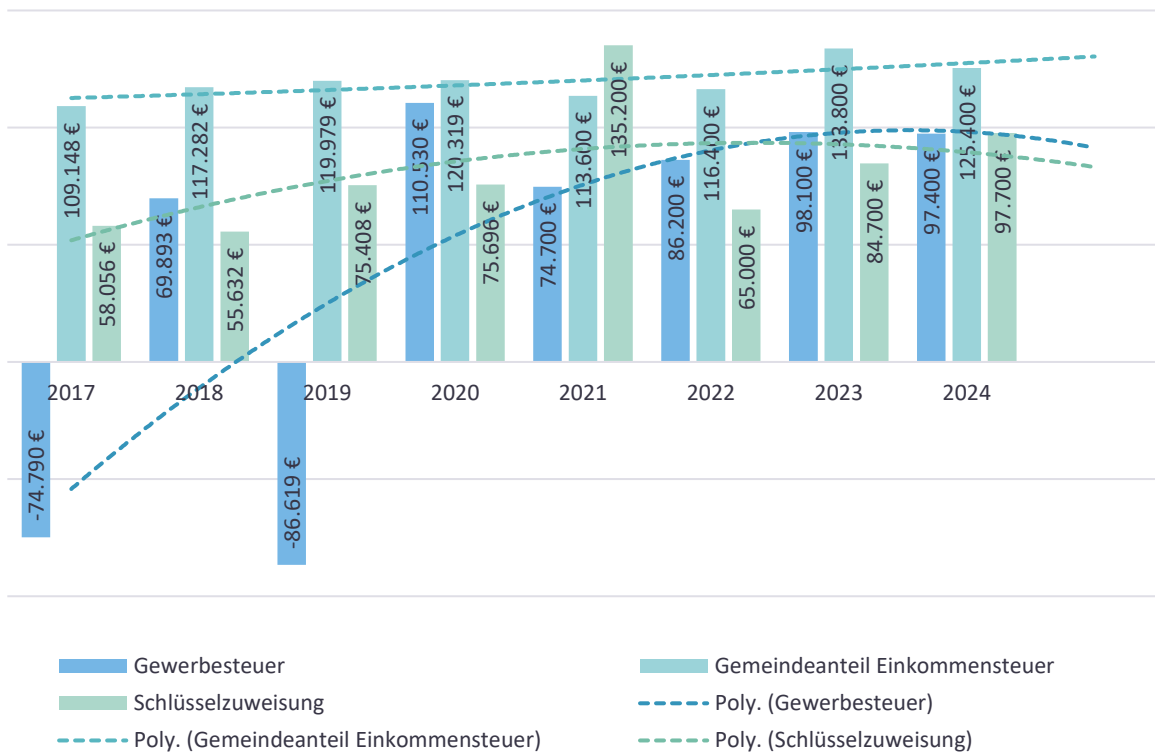
Von den 10 Gewerbebetrieben zahlten im Jahr 2023

0 Betriebe (0,00 %)	keine Gewerbesteuer,
3 Betriebe (30,00 %)	bis 1.000 €,
5 Betriebe (50,00 %)	1.001 € bis 10.000 €,
2 Betrieb (20,00 %)	10.001 € bis 100.000 €,
0 Betriebe (0,00 %)	über 100.000 €

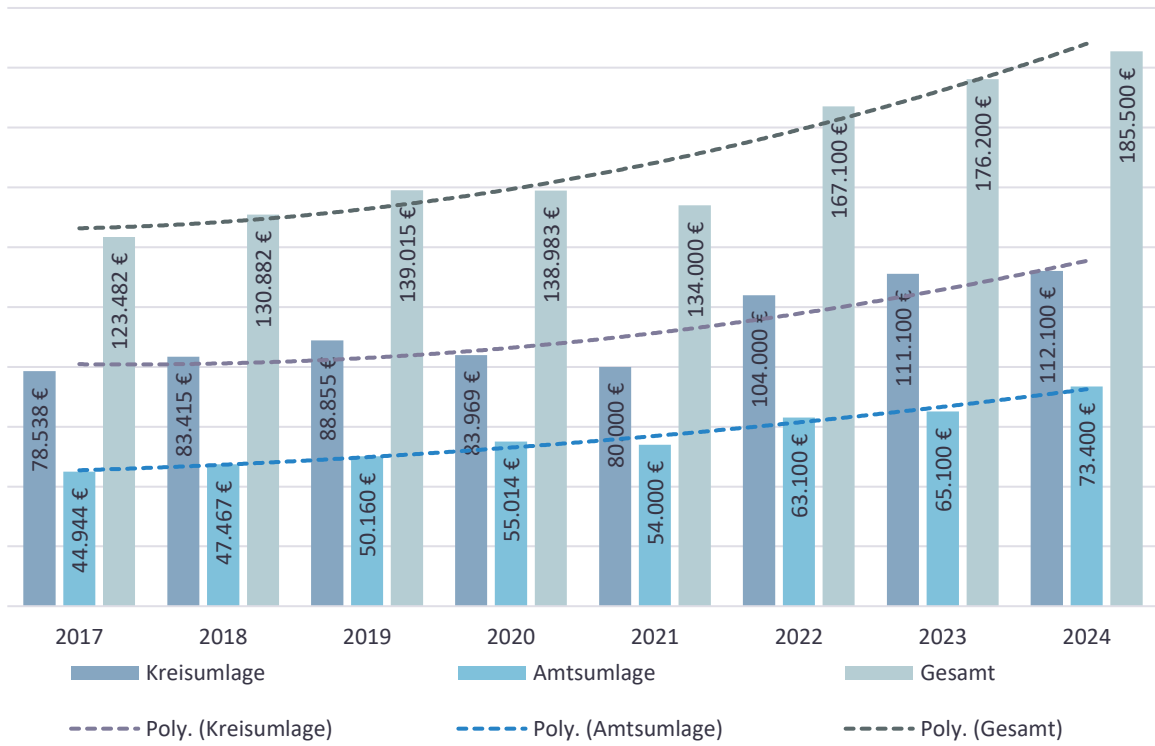
Entwicklung Gewerbebetriebe mit Gewerbesteueraufkommen



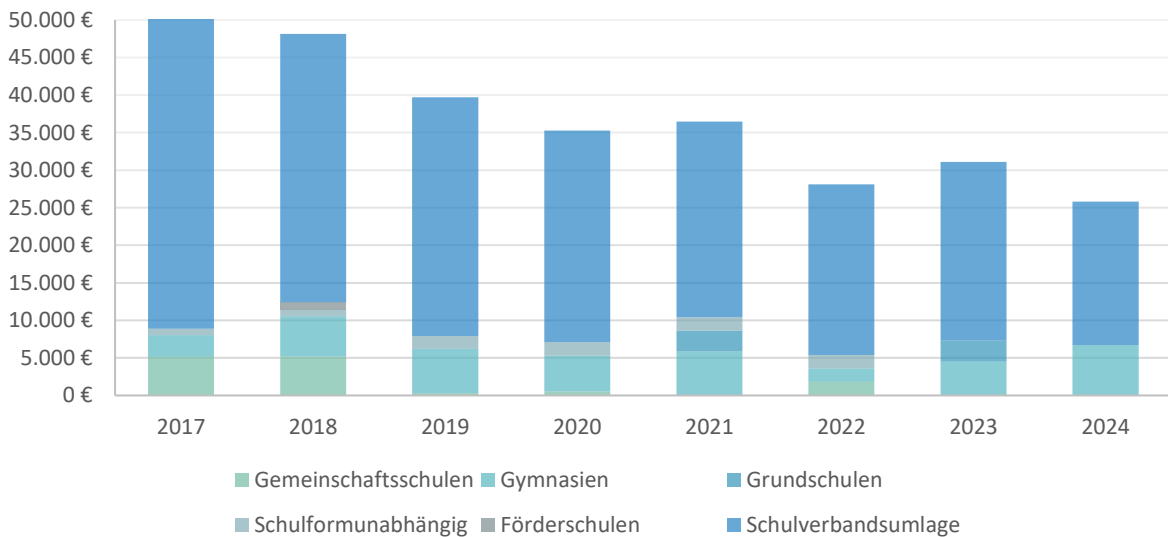
Steuereinnahmen und wichtigste Finanzausweisungen



Entwicklung der Kreis- und Amtsumlage



Schulkostenbeiträge und Schulverbandsumlage



7. Erhebliche Investitionen und Investitionsförderungsmaßnahmen im Haushaltsjahr sowie deren finanzielle Auswirkungen auf die folgenden Jahre

Die Gemeinde plant für das Haushaltsjahr 2024 keine erheblichen Investitionen oder Investitionsförderungsmaßnahmen.

8. Rahmenbedingungen der Planung

Die Planungen des Mittelbedarfs für das Haushaltsjahr 2024 waren weiterhin geprägt durch den Krieg in der Ukraine, die damit verbundenen Kostensteigerungen im Haushaltsjahr 2024, besonders in Bezug auf die Energie- und Baupreise, und deren Kompensation und Auswirkungen auf die Haushalte der Folgejahre.

Es wird sich auf die Steuerschätzung aus Mai 2023 gestützt.

Grundlage für die Aufstellung des Haushaltsplanes für das Jahr 2024 ist zudem der Haushaltserlass 2024 vom 25. September 2023.

9. Ermittlung des Planwertes „liquide Mittel“

Die Berechnungsgrundlage für den Finanzmittelbestand am Anfang des Haushaltsjahres bildet der Ist-Bestand der Jahresrechnung 2022, zu- bzw. abzüglich des Finanzrechnungsergebnisses aus der Jahresplanung 2023. Errechnet und eingeplant wurde somit ein Planwert zum 01.01.2024 in Höhe von 767.600 €.

10. Zielsetzung der Planung

Ziel der Planung ist es, vor allem die ungewissen Auswirkungen, die durch den Krieg in der Ukraine entstehen, bestmöglich zu berücksichtigen und den geplanten Jahresfehlbetrag, welcher durch die notwendige Entschlammung der Klärteiche entsteht, so gering wie möglich zu halten.

Die Unterhaltungskosten im Bereich der Gemeindestraßen, aufgrund von Straßensanierungsmaßnahmen, und im Bereich des Gemeindezentrums, aufgrund des vorgesehenen Austauschs des Fußbodens, bilden weitere Schwerpunkte der Planung. Des Weiteren wurden die Kosten für die Erstellung des F-Plans eingeplant, wobei die Kosten von einem privaten Unternehmen erstattet werden.

Aufgestellt am 16.10.2023

gez. Sina Struve

Übersicht über die Steuereinnahmen und wichtigsten Finanzausweisungen sowie die Umlagen - in TEUR -

	Ergebnis 2020 in TEUR	Ergebnis 2021 in TEUR	Ergebnis 2022 in TEUR	Ansatz 2023 in TEUR	Ansatz 2024 in TEUR
1	2	3	4	5	6
Grundsteuer A	12,50	11,82	12,04	12,00	12,00
Grundsteuer B	26,10	26,45	26,61	26,60	26,60
Gewerbesteuer	110,50	121,31	159,38	98,10	97,40
Gemeindeanteil an der Einkommensteuer	120,30	118,45	124,63	133,80	125,40
Gemeindeanteil an der Umsatzsteuer	5,30	6,24	5,27	5,60	5,80
Vergnügungssteuern	0,00	0,00	0,00	0,00	0,00
Hundesteuer	1,00	1,55	1,82	1,70	1,80
Zweitwohnungssteuer	0,00	0,00	0,00	0,00	0,00
andere Steuern	0,00	0,00	0,00	0,00	0,00
allgemeine Schlüsselzuweisungen	75,60	162,97	76,21	84,70	97,70
Sonderschlüsselzuweisungen	0,00	0,00	0,00	0,00	0,00
Schlüsselzuweisungen nach § 10 FAG	0,00	0,00	0,00	0,00	0,00
Ausgleichsleistungen nach dem Familienleistungsausgleich (§ 31 FAG)	11,80	11,24	13,21	13,30	13,80
sonstige allgemeine Finanzausweisungen	1,10	4,86	3,82	2,00	2,10
Summe der allgemeinen Deckungsmittel	364,20	464,89	422,99	377,80	382,60
Veränderung Vorjahr (in %)	-	28%	-9%	-11%	1%
Gewerbesteuerumlage	-12,50	10,35	14,00	9,50	9,40
allgemeine Kreisumlage	84,00	88,00	106,50	111,10	112,10
zusätzliche Kreisumlage	0,00	0,00	0,00	0,00	0,00
Amtsumlage	55,10	59,48	64,63	65,10	73,40
Zusatzamtsumlage	0,60	1,27	0,00	0,50	0,00
Finanzausgleichsumlage	0,00	0,00	0,00	0,00	0,00
Summe der Umlagen	127,20	159,10	185,13	186,20	194,90
Veränderung Vorjahr (in %)	-	25%	16%	1%	5%

Übersicht über die Entwicklung der Verbindlichkeiten aus Krediten (ohne Umschuldung)

Haushaltsjahre	Stand am 01.01.	+ Kredit- aufnahmen	- Tilgung	Stand am 31.12.		nachrichtlich: Restkredit- ermächtigung
	TEUR	TEUR	TEUR	TEUR	EUR/Ew.	TEUR
1	2	3	4	5	6	9
Ist - 2020	499,66	0,00	15,52	484,14	2.068,97	
Ist - 2021	484,14	0,00	15,52	468,62	1.985,69	
Ist - 2022	468,62	0,00	15,52	453,10	1.936,33	
Ist - 2023	453,10	0,00	15,52	437,58	1.846,35	
Soll im Haushaltsjahr 2024	437,58	0,00	397,21	40,37	170,35	
Soll - 2025	40,37	0,00	13,94	26,43	111,54	
Soll - 2026	26,43	0,00	10,57	15,86	66,94	
Soll - 2027	15,86	0,00	10,58	5,28	22,30	

Stand der Einwohner am	31.03. 2019	234
	31.03. 2020	236
	31.03. 2021	234
	31.03. 2023	237

**Übersicht über die übernommenen Bürgschaften, Verpflichtungen aus Gewährverträgen sowie Rechtsgeschäften,
die diesen wirtschaftlich gleichkommen**

	Datum der Übernahme	Zweck	Ursprungshöhe - in TEUR -	voraussichtliche Höhe zu Beginn des Haushaltsjahres - in TEUR -	voraussicht- liches Datum des Auslaufens der Bürgschaft
1	2	3	4	5	6
I. Bürgschaften					
1)					
2)					
3)					
Summe			0	0	
II. Verpflichtungen					
1)					
2)					
3)					
Summe			0	0	

Übersicht über den voraussichtlichen Stand der Sonderrücklage, der Sonderposten und der Rückstellungen

		Stand zu Beginn des Vorvor- jahres in TEUR	Stand zu Beginn des Vorjahres in TEUR	Stand zu Beginn des Haushalts- jahres in TEUR	Zuführung in TEUR	Entnahme in TEUR	Stand zum Ende des Haushalts- jahres in TEUR
1	2	3	4	5	6	7	8
1	Sonderrücklage						
1.1.	nicht aufzulösende Zuschüsse						
1.2.	nicht aufzulösende Zuweisungen						
1.3	Stellplatzrücklage						
1.4	Zwischensumme zu 1	0,00	0,00	0,00	0,00	0,00	0,00
2	Sonderposten						
2.1	aufzulösende Zuschüsse						
2.2	aufzulösende Zuwendungen	7,13	5,13	2,33	0,00	2,00	0,33
2.3	aufzulösende Beiträge						
2.4	nicht aufzulösende Beiträge						
2.5	Gebührenausgleich						
2.6	Treuhandvermögen						
2.7	Dauergrabpflege						
2.8	Sonstige Sonderposten						
2.9	Zwischensumme zu 2	7,13	5,13	2,33	0,00	2,00	0,33
3	Rückstellungen nach § 24 GemHVO-Doppik						
3.1	Pensionsrückstellungen						
3.2	Beihilferückstellungen						
3.3	Altersteilzeitrückstellungen						
3.4	Rückstellungen für später entstehende Kosten	4,00	6,00	8,00	2,00	10,00	0,00
3.5	Altlastenrückstellung						
3.6	Steuerrückstellung						
3.7	Verfahrensrückstellung						
3.8	Finanzausgleichsrückstellung						
3.9	Instandhaltungsrückstellung						
3.10	Sonstige Rückstellungen nach § 24 Satz 2 GemHVO-Doppik						
3.11	Zwischensumme zu 3	4	6	8	2	10	0

Übersicht über die Ausgaben für Investitionen und Investitionsförderungsmaßnahmen

Haushaltsjahr	Fortgeschriebener Planansatz	Ist	Nicht mehr benötigte Ermächtigungen ¹	In das Folgejahr übertragen		nachrichtlich: Investitionsvolumen geplanter kreditähnlicher Rechtsgeschäfte ²
				Gesamt	aus Planungen der Vorjahre ³	
	in TEUR	in TEUR	in TEUR	in TEUR	in TEUR	in TEUR
1	2	3	4	5	6	7
2020	81,30	1,68	75,75	3,87	3,87	
2021	85,10	16,97	68,13	0,00	0,00	
2022 ⁴	85,00	35,45	0,00	49,55	0,00	
2023	35,80	-	-	-	-	
2024	12,20	-	-	-	-	
2025	4,80		-	-	-	
2026	4,80	-	-	-	-	
2027	4,80	-	-	-	-	

¹ Gründe für nicht mehr benötigte Ermächtigungen können sein: Die Maßnahme konnte mit geringeren Auszahlungen durchgeführt werden; die Maßnahme soll nicht mehr durchgeführt werden; die Maßnahme ist erneut veranschlagt worden oder soll erneut veranschlagt werden.

² Kreditähnliche Rechtsgeschäfte sind in dem Jahr erstmals zu erfassen, in dem der Vertrag geschlossen wird.

³ Der Teil der in Spalte 5 angegeben übertragenen gesamten Auszahlungen für Investitionen und Investitionsförderungsmaßnahmen, die schon in Vorjahren geplant waren und erneut übertragen werden sollen.

⁴ Angaben entfallen, wenn diese noch nicht vorliegen.

**Übersicht über die Sondervermögen, Zweckverbände, Gesellschaften,
Kommunalunternehmen nach § 106 a GO, gemeinsame
Kommunalunternehmen nach § 19 b GkZ und die anderen Anstalten, die von
der Gemeinde getragen werden, mit Ausnahme der öffentlich-rechtlichen
Sparkassen**

Name	Stammkapital	Anteil der Gemeinde am Stammkapital		Gewinnabführung (+) Verlustabdeckung (-) Umlagen (-)		
	in TEUR	in TEUR	%	2022 in TEUR	2023 in TEUR	2024 in TEUR
1	2	3	4	5	6	7
I. Sondervermögen						
1) Kameradschaftskasse			100%	11,65	10,85	
2)						
II. Zweckverbände						
1) Schulverband Hanerau- Hademarschen-				-22,70	-23,80	-19,90
2)						
III. Gesellschaften						
1) S-H Netz AG	23.454	361,70	1,54%	14,65	14,77	11,00
2)						
IV. Kommunalunternehmen nach § 106 a GO						
1)						
2)						
V. gemeinsame Kommunalunternehmen nach § 19 b GkZ						
1)						
2)						
VI. andere Anstalten, die von der Gemeinde getragen werden, mit Ausnahme der öffentlich-rechtlichen Sparkassen						
1)						
2)						

Nachrichtlich:

Mitgliedschaften in Wasser- und Bodenverbänden:

Wasserverband Süderdithmarschen
Abwasserverband Dithmarschen

Übersicht über die Gesamtverschuldung der Gemeinde jeweils am 31. Dezember

HH-Jahre	Schulden des Haushalts aus Krediten für Investitionen und Investitionsförderungsmaßnahmen	Kassenkredite des Haushalts	Eigenbetriebe nach § 106 GO	Sondervermögen nach § 97 GO	Unternehmen und Einrichtungen, die nach § 101 Abs. 4 GO ganz oder teilweise nach Eigenbetriebsverordnung geführt werden	Kommunalunternehmen nach § 106 a GO	Gesellschaften	andere Anstalten	Gesamt I (Summe Spalten 2 und 4 bis 9)		gemeinsame Kommunalunternehmen nach § 19 b GkZ	andere Gesellschaften	Treuhandvermögen	Stiftungen	Gesamt II (Summe Spalten 2 bis 9 und 12 bis 15)		kreditähnliche Rechtsgeschäfte		Gesamt III (Summe Spalten 16 und 18)		Bürgschaften	
									Mio. €	€/Ew.					Mio. €	€/Ew.	Mio. €	€/Ew.	Mio. €	€/Ew.	Mio. €	€/Ew.
1	2	3	4	5	6	7	8	9	10	11	12	13	14	15	16	17	18	19	20	21	22	23
2020	0,48								0,48						0,48				0,48			
2021	0,47								0,47						0,47				0,47			
2022	0,45								0,45						0,45				0,45			
2023	0,44								0,44						0,44				0,44			
2024	0,04								0,04						0,04				0,04			
2025	0,03								0,03						0,04				0,04			
2026	0,02								0,02						0,03				0,03			
2027	0,01								0,01						0,02				0,02			



Darstellung der Entwicklung der bereinigten Auszahlungen aus laufender Verwaltungstätigkeit 2024

Gemeinde: 28 Thaden

Bezeichnung			Haushaltsjahr 2022	Haushaltsjahr 2023	Haushaltsjahr 2024	Haushaltsjahr 2025	Haushaltsjahr 2026	Haushaltsjahr 2027
			in TEUR	in TEUR	in TEUR	in TEUR	in TEUR	in TEUR
1	2	3	4	5	6	7	8	9
77	1	Auszahlungen aus laufender Verwaltungstätigkeit	392	387	565	405	411	417
7341	2	abzgl. Gewerbesteuerumlage	14	10	9	10	10	10
7371	3	abzgl. Allgemeine Umlage an das Land - Finanzausgleichsumlage an das Land -	0	0	0	0	0	0
7372	4	abzgl. Allgemeine Umlage an Gemeinden und Gemeindeverbände - Kreisumlage, Amtsumlage, Zusatzumlage, Finanzausgleichsumlage an den Kreis -	171	176	186	188	191	194
7373	5	abzgl. Allgemeine Umlagen an Zweckverbände	0	0	0	0	0	0
	6	bereinigte Auszahlungen aus laufender Verwaltungstätigkeit	207	202	370	207	210	213
	7	Veränderung Vorjahr (in %)		-2,77	83,58	-43,99	1,25	1,57
	8	Empfehlung (in %)	1,50	1,50	1,50	1,50	1,50	1,50

*** Ende der Liste "Darstellung der Entwicklung der bereinigten Auszahlungen aus laufender Verwaltungstätigkeit" ***



Investitionsplan (Gesamtübersicht) 2024

Gemeinde: 28 Thaden

Seite :

19

Pos.	Inhalt	Ergebnis	Plan	Plan	Plan	Plan	Plan
		2022	2023	2024	2025	2026	2027
		EUR	EUR	EUR	EUR	EUR	EUR
		1	2	3	4	5	6
1.	+ Einzahlungen aus Investitionszuwendungen	9.982,42	24.000	0	0	0	0
2.	+ Einzahlungen aus Beiträgen und Entgelten	0,00	0	3.000	3.000	3.000	3.000
3.	+ Einzahlungen aus der Veräußerung von immateriellen Vermögensgegenständen	0,00	0	0	0	0	0
4.	+ Einzahlungen aus der Veräußerung von Grundstücken, grundstücksgleichen Rechten und Gebäude	0,00	0	0	0	0	0
5.	+ Einzahlungen aus der Veräußerung von übrigen Sachanlagevermögen	0,00	0	0	0	0	0
6.	+ Einzahlungen aus der Veräußerung von Finanzanlagevermögen	0,00	0	182.500	0	0	0
7.	+ Sonstige Einzahlungen aus Investitionstätigkeit	0,00	0	0	0	0	0
8.	= Einzahlungen aus Investitionstätigkeit	9.982,42	24.000	185.500	3.000	3.000	3.000
9.	- Auszahlungen für Baumaßnahmen	22.032,54	28.000	3.000	3.000	3.000	3.000
10.	- Auszahlungen für den Erwerb von immateriellen Vermögensgegenständen	0,00	0	0	0	0	0
11.	- Auszahlungen für den Erwerb von Grundstücken, grundstücksgleichen Rechten und Gebäuden	0,00	0	0	0	0	0
12.	- Auszahlungen für den Erwerb von übrigen Sachanlagevermögen	39.711,41	7.800	9.200	1.800	1.800	1.800
13.	- Auszahlungen für den Erwerb von Finanzanlagevermögen	0,00	0	0	0	0	0
14.	- Auszahlungen von aktivierbaren Zuwendungen für Investitionen Dritter	2.348,78	0	0	0	0	0
15.	- Sonstige Auszahlungen aus Investitionstätigkeit	0,00	0	0	0	0	0
16.	= Auszahlungen aus Investitionstätigkeit	64.092,73	35.800	12.200	4.800	4.800	4.800
17.	= Saldo aus Investitionstätigkeit	-54.110,31	-11.800	173.300	-1.800	-1.800	-1.800

*** Ende der Liste "Investitionsplan (Gesamtübersicht)" ***



Übersicht über die aus Verpflichtungsermächtigungen voraussichtlich fällig werdenden Auszahlungen 2024

Seite :

20

Gemeinde: 28 Thaden

Verpflichtungs- ermächtigungen im Haushaltsplan des Jahres	Voraussichtlich fällige Auszahlungen in TEUR				
	2025	2026	2027	2028	2029 ff.
1	2	3	4	5	6
2021	0	0	0	0	0
2022	0	0	0	0	0
2023	0	0	0	0	0
2024	0	0	0	0	0
Summe	0	0	0	0	0
Nachrichtlich: In der mittelfristigen Finanzplanung vorgesehene Kreditaufnahmen (ohne Umschuldungskredite)	0	0	0	0	.

*** Ende der Liste "Übersicht über die aus Verpflichtungsermächtigungen voraussichtlich fällig werdenden Auszahlungen" ***



Übersicht über die gebildeten Budgets 2024

Gemeinde: 28 Thaden

A: Ergebnisplan		
Budget Nr.	Bezeichnung	Zugeordnete Erträge und Aufwendungen der Teilpläne
0011	Gremien	11100.5231000 Mieten und Pachten, Erbbauzinsen 11100.5271000 Besondere Verwaltungs- und Betriebsaufwendungen 11100.5291000 Aufwendungen für sonstige Dienstleistungen 11100.5421100 Aufwendungen für ehrenamtliche Tätigkeiten 11100.5431100 Aufwendungen für Post- und Femmeldegebühren 11101.4321000 Benutzungsgebühren und ähnliche Entgelte 11101.4461300 Erstattungen für Schadenfälle FBIII (privatrechtlich) 11101.5271000 Besondere Verwaltungs- und Betriebsaufwendungen 11101.5291100 Arbeitsmedizin und -sicherheit 11101.5429000 Inanspruchnahme von Rechten und Diensten- sonstige Aufwendungen - (u.a. Mitgliedsbeiträge) 11101.5429100 Verfügungsmittel 11101.5431000 Geschäftsaufwendungen 11101.5441000 Steuern, Versicherungen, Schadensfälle - Sachversicherungen 11101.5441300 Schadenfälle FBIII (privatrechtlich) 11101.5456000 Erstattungen von Aufwendungen von Dritten aus lfd. Verwaltungstätigkeit sonstige öffentl. Sonderrechnungen
0050	Personalaufwendungen	11100.5039000 Beiträge zur gesetzlichen Sozialversicherung für sonstige Beschäftigte und Ehrenbeamte/-innen 11101.5019000 Dienstbezüge Sonstige Beschäftigte 11101.5032111 Unfallversicherungen 11108.5019000 Dienstbezüge Sonstige Beschäftigte 12600.5019000 Dienstbezüge Sonstige Beschäftigte 12600.5041000 Beihilfen und Unterstützungsleistungen und dgl. für Beschäftigte 52300.5019000 Dienstbezüge Sonstige Beschäftigte 53800.5019000 Dienstbezüge Sonstige Beschäftigte 54100.5019000 Dienstbezüge Sonstige Beschäftigte 57300.5019000 Dienstbezüge Sonstige Beschäftigte
0126	Feuerwehr	12600.4147000 Zuweisungen und Zuschüsse für lfd. Zwecke private Unternehmen 12600.4162000 Erträge aus der Auflösung von Sonderposten aus Zuweisungen 12600.4482000 Erträge aus Kostenerstattungen, Kostenumlagen Gemeinden (GV) 12600.5211000 Unterhaltung der Grundstücke und baulichen Anlagen 12600.5221000 Unterhaltung des sonstigen unbeweglichen Vermögens 12600.5241000 Bewirtschaftung der Grundstücke, baulichen Anlagen usw.. 12600.5251000 Haltung von Fahrzeugen 12600.5261000 Dienst- und Schutzkleidung, persönliche Ausrüstungsgegenstände 12600.5262000 Aus- und Fortbildung, Umschulung 12600.5271000 Besondere Verwaltungs- und Betriebsaufwendungen 12600.5291000 Aufwendungen für sonstige Dienstleistungen 12600.5318000 Zuweisungen und Zuschüsse für lfd. Zwecke übrige Bereiche 12600.5421000 Aufwendungen für Ehrenbeamte und Ehrenbeamtinnen 12600.5421100 Aufwendungen für ehrenamtliche Tätigkeiten 12600.5429000 Inanspruchnahme von Rechten und Diensten- sonstige Aufwendungen - (u.a. Mitgliedsbeiträge) 12600.5431000 Geschäftsaufwendungen 12600.5431100 Aufwendungen für Post- und Femmeldegebühren 12600.5441100 Personenversicherungen - Unfallversicherungen u.ä. 12600.5452000 Erstattungen von Aufwendungen von Dritten aus lfd. Verwaltungstätigkeit Gemeinden (GV) 12600.5741000 Abschreibungen auf geleistete Zuwendungen (aktive Rechnungsabgrenzung)
0210	Schulkostenbeiträge	21100.5452000 Erstattungen von Aufwendungen von Dritten aus lfd. Verwaltungstätigkeit Gemeinden (GV) 21700.5452000 Erstattungen von Aufwendungen von Dritten aus lfd. Verwaltungstätigkeit Gemeinden (GV) 21820.5429000 Inanspruchnahme von Rechten und Diensten- sonstige Aufwendungen - (u.a. Mitgliedsbeiträge)
0281	Heimat- und sonstige Kulturpflege	



Übersicht über die gebildeten Budgets 2024

Gemeinde: 28 Thaden

A: Ergebnisplan		
Budget Nr.	Bezeichnung	Zugeordnete Erträge und Aufwendungen der Teilpläne
0281	Heimat- und sonstige Kulturpflege	28100.4148000 Zuweisungen und Zuschüsse für lfd. Zwecke übrige Bereiche 28100.5291000 Aufwendungen für sonstige Dienstleistungen 28100.5318000 Zuweisungen und Zuschüsse für lfd. Zwecke übrige Bereiche 28100.5452000 Erstattungen von Aufwendungen von Dritten aus lfd. Verwaltungstätigkeit Gemeinden (GV)
0331	Wohlfahrtspflege	33100.5291000 Aufwendungen für sonstige Dienstleistungen 33100.5317000 Zuweisungen und Zuschüsse für lfd. Zwecke private Unternehmen
0541	Gemeindestraßen	54100.5711000 Abschreibungen auf immaterielle Vermögegenstände und Sachanlagen 54100.5711040 Abschreibungen auf Infrastrukturvermögen 54100.5711080 Abschreibungen auf Betriebs- und Geschäftsausstattung
0573	Gemeindezentrum	57300.4162000 Erträge aus der Auflösung von Sonderposten aus Zuweisungen 57300.5211000 Unterhaltung der Grundstücke und baulichen Anlagen 57300.5241000 Bewirtschaftung der Grundstücke, baulichen Anlagen usw.. 57300.5452000 Erstattungen von Aufwendungen von Dritten aus lfd. Verwaltungstätigkeit Gemeinden (GV)
5380	Abwasser	53800.4162000 Erträge aus der Auflösung von Sonderposten aus Zuweisungen 53800.4321000 Benutzungsgebühren und ähnliche Entgelte 53800.4582300 Erträge aus der Auflösung oder Herabsetzung der Rückstellung für später entstehende Kosten 53800.5221000 Unterhaltung des sonstigen unbeweglichen Vermögens 53800.5241000 Bewirtschaftung der Grundstücke, baulichen Anlagen usw.. 53800.5271000 Besondere Verwaltungs- und Betriebsaufwendungen 53800.5431000 Geschäftsaufwendungen 53800.5441000 Steuern, Versicherungen, Schadensfälle - Sachversicherungen 53800.5452000 Erstattungen von Aufwendungen von Dritten aus lfd. Verwaltungstätigkeit Gemeinden (GV) 53800.5491000 Aufwendungen aus der Zuführung von Rückstellungen für später entstehende Kosten

*** Ende der Liste "Übersicht über die gebildeten Budgets" ***



Ertrags- und Aufwandsarten			Ergebnis des Vorvorjahres	Ansatz des Vorjahres	Ansatz des Haushaltsjahres	Planung Haushaltsjahr + 1	Planung Haushaltsjahr + 2	Planung Haushaltsjahr + 3
			2022	2023	2024	2025	2026	2027
			in EUR	in EUR	in EUR	in EUR	in EUR	in EUR
1	2	3	4	5	6	7	8	9
40	1	Steuern und ähnliche Abgaben	342.815,03	291.100	282.800	293.000	302.200	310.600
41	2	+ Zuwendungen und allgemeine Umlagen	83.494,34	89.500	101.800	103.700	110.600	113.800
42	3	+ sonstige Transfererträge	0,00	0	0	0	0	0
43	4	+ öffentlich-rechtliche Leistungsentgelte	36.697,62	46.800	35.000	35.000	35.000	35.000
441	5	+ privatrechtliche Leistungsentgelte	23.186,32	6.700	18.500	18.500	18.500	18.500
442								
446								
448	6	+ Kostenerstattungen und Kostenumlagen	2.286,19	0	45.000	0	0	0
45	7	+ sonstige Erträge	13.677,38	10.200	20.200	10.200	10.200	10.200
471	8	+ aktivierte Eigenleistungen	0,00	0	0	0	0	0
472	9	+/- Bestandsveränderungen	0,00	0	0	0	0	0
	10	= Erträge	502.156,88	444.300	503.300	460.400	476.500	488.100
50	11	Personalaufwendungen	1.058,72	2.300	2.300	2.300	2.300	2.300
51	12	+ Versorgungsaufwendungen	0,00	0	0	0	0	0
52	13	+ Aufwendungen für Sach- und Dienstleistungen	125.212,83	121.800	245.300	125.700	127.500	129.600
57	14	+ bilanzielle Abschreibungen	32.200,58	32.200	39.100	41.200	42.400	43.300
53	15	+ Transferaufwendungen	228.632,37	232.200	242.100	246.500	250.200	253.900
54	16	+ sonstige Aufwendungen	43.175,79	32.800	77.300	32.600	32.900	33.500
	17	= Aufwendungen (= Zeilen 11 bis 16)	430.280,29	421.300	606.100	448.300	455.300	462.600
	18	= Ergebnis der laufenden Verwaltungstätigkeit (= Zeilen 10 / 17)	71.876,59	23.000	-102.800	12.100	21.200	25.500
46	19	+ Finanzerträge	14.644,76	11.000	11.000	0	0	0
55	20	- Zinsen und sonstige Finanzaufwendungen	580,46	700	500	500	300	200
	21	= Finanzergebnis (= Zeilen 19 und 20)	14.064,30	10.300	10.500	-500	-300	-200
	22	= Jahresergebnis (= Zeilen 18 und 21)	85.940,89	33.300	-92.300	11.600	20.900	25.300
		Nachrichtlich:						
		Erträge und Aufwendungen aus internen Leistungsbeziehungen						
	48	+ Erträge aus internen Leistungsbeziehungen	0,00	0	0	0	0	0
	58	- Aufwendungen aus internen Leistungsbeziehungen	0,00	0	0	0	0	0
		= Ergebnis aus internen Leistungsbeziehungen	0,00	0	0	0	0	0
		Nachrichtlich:						
		Nettoabschreibungsaufwand						
	571 + 574	bilanzielle Abschreibungen auf immaterielle Vermögensgegenstände und Sachanlagen sowie geleistete Zuwendungen	32.200,00	32.200	39.100	41.200	42.400	43.300
	416 + 437	Erträge aus der Auflösung von Sonderposten aus Zuschüssen und Zuweisungen sowie für Beiträge	2.300,00	2.800	2.000	2.000	2.000	2.000
		= Nettoabschreibungsaufwand	29.900,00	29.400	37.100	39.200	40.400	41.300

*** Ende der Liste "Ergebnisplan" ***



Ein- und Auszahlungsarten			Ergebnis des Vorjahres	Ansatz des Vorjahres	Ansatz des Haushaltsjahres	Planung Haushaltsjahr + 1	Planung Haushaltsjahr + 2	Planung Haushaltsjahr + 3
			2022	2023	2024	2025	2026	2027
			in EUR	in EUR	in EUR	in EUR	in EUR	in EUR
1	2	3	4	5	6	7	8	9
60	1	+ Steuern und ähnliche Abgaben	343.050,25	291.100	282.800	293.000	302.200	310.600
61	2	+ Zuwendungen und allgemeine Umlagen	81.194,34	86.700	99.800	101.700	108.600	111.800
62	3	+ Sonstige Transfereinzahlungen	0,00	0	0	0	0	0
63	4	+ Öffentlich-rechtliche Leistungsentgelte	37.922,58	46.800	35.000	35.000	35.000	35.000
641	5	+ Privatrechtliche Leistungsentgelte	23.421,54	6.700	18.500	18.500	18.500	18.500
642								
646								
648	6	+ Kostenerstattungen und Kostenumlagen	492,19	0	45.000	0	0	0
65	7	+ Sonstige Einzahlungen	6.426,14	10.200	10.200	10.200	10.200	10.200
66	8	+ Zinsen und sonstige Finanzeinzahlungen	14.684,76	11.000	11.000	0	0	0
	9	= Einzahlungen aus lfd. Verwaltungstätigkeit	507.191,80	452.500	502.300	458.400	474.500	486.100
70	10	+ Personalauszahlungen	1.058,54	2.300	2.300	2.300	2.300	2.300
71	11	+ Versorgungsauszahlungen	0,00	0	0	0	0	0
72	12	+ Auszahlungen für Sach- und Dienstleistungen	122.256,30	121.800	245.300	125.700	127.500	129.600
75	13	+ Zinsen und sonstige Finanzauszahlungen	580,46	700	500	500	300	200
73	14	+ Transferauszahlungen	228.156,77	232.200	242.100	246.500	250.200	253.900
74	15	+ Sonstige Auszahlungen	40.435,72	30.300	74.800	30.100	30.400	31.000
	16	= Auszahlungen aus laufender Verwaltungstätigkeit (Zeilen 10 bis 15)	392.487,79	387.300	565.000	405.100	410.700	417.000
	17	= Saldo aus laufender Verwaltungstätigkeit (Zeilen 9 J. 16)	114.704,01	65.200	-62.700	53.300	63.800	69.100
681	18	+ Einzahlungen aus Zuweisungen und Zuschüssen für Investitionen und Investitionsfördermaßnahmen	9.982,42	24.000	0	0	0	0
682	19	+ Einzahlungen aus der Veräußerung von Grundstücken und Gebäuden	0,00	0	0	0	0	0
683	20	+ Einzahlungen aus der Veräußerung von beweglichem Anlagevermögen	0,00	0	0	0	0	0
684	21	+ Einzahlungen aus der Veräußerung von Finanzanlagen	0,00	0	182.500	0	0	0
685	22	+ Einzahlungen aus der Abwicklung von Baumaßnahmen	0,00	0	0	0	0	0
686	23	+ Einzahlungen aus Rückflüssen (für Investitionen und Investitionsfördermaßnahmen Dritter)	0,00	0	0	0	0	0
688	24	+ Einzahlungen aus Beiträgen u. ä. Entgelten	0,00	0	3.000	3.000	3.000	3.000
689	25	+ Sonstige Investitionseinzahlungen	0,00	0	0	0	0	0
	26	= Einzahlungen aus Investitionstätigkeit	9.982,42	24.000	185.500	3.000	3.000	3.000
781	27	+ Auszahlungen von Zuweisungen und Zuschüssen für Investitionen und Investitionsfördermaßnahmen	2.348,78	0	0	0	0	0
782	28	+ Auszahlungen für den Erwerb von Grundstücken und Gebäuden	0,00	0	0	0	0	0
783	29	+ Auszahlungen für den Erwerb von beweglichem Anlagevermögen	39.711,41	7.800	9.200	1.800	1.800	1.800
784	30	+ Auszahlungen für den Erwerb von Finanzanlagen	0,00	0	0	0	0	0
785	31	+ Auszahlungen für Baumaßnahmen	22.032,54	28.000	3.000	3.000	3.000	3.000
786	32	+ Auszahlungen für die Gewährung von Ausleihungen (für Investitionen und Investitionsfördermaßnahmen Dritter)	0,00	0	0	0	0	0
787	33	+ Sonstige Investitionsauszahlungen	0,00	0	0	0	0	0
	34	= Auszahlungen aus Investitionstätigkeit (Zeilen 27 bis 33)	64.092,73	35.800	12.200	4.800	4.800	4.800
	35	= Saldo aus Investitionstätigkeit (Zeilen 26 J. 34)	-54.110,31	-11.800	173.300	-1.800	-1.800	-1.800



Ein- und Auszahlungsarten			Ergebnis des Vorvorjahres	Ansatz des Vorjahres	Ansatz des Haushaltsjahres	Planung Haushaltsjahr + 1	Planung Haushaltsjahr + 2	Planung Haushaltsjahr + 3
			2022	2023	2024	2025	2026	2027
			in EUR	in EUR	in EUR	in EUR	in EUR	in EUR
1	2	3	4	5	6	7	8	9
672	35a	+ Einzahlungen aus fremden Finanzmitteln	1.150,00	0	0	0	0	0
772	35b	- Auszahlungen aus fremden Finanzmitteln	1.150,00	0	0	0	0	0
	35c	= Saldo aus fremden Finanzmitteln	0,00	0	0	0	0	0
	36	= Finanzmittelüberschuss/-fehlbetrag (Zeilen 17, 35 und 35c)	60.593,70	53.400	110.600	51.500	62.000	67.300
692	37	+ Aufnahme von Krediten für Investitionen und Investitionsförderungsmaßnahmen	0,00	0	0	0	0	0
695	38	+ Einzahlungen aus Rückflüssen von Darlehen aus der Anlage liquider Mittel	0,00	0	0	0	0	0
693	39	+ Aufnahme von Kassenkrediten (ohne Kontokorrent)	0,00	0	0	0	0	0
792	40	- Tilgung von Krediten für Investitionen und Investitionsfördermaßnahmen	15.518,62	15.600	397.300	14.000	10.600	10.600
795	41	- Auszahlungen aus der Gewährung von Darlehen zur Anlage liquider Mittel	0,00	0	0	0	0	0
793	42	- Tilgung von Kassenkrediten (ohne Kontokorrent)	0,00	0	0	0	0	0
	43	= Saldo aus Finanzierungstätigkeit	-15.518,62	-15.600	-397.300	-14.000	-10.600	-10.600
	44	= Finanzmittelsaldo (Zeilen 36 + 43)	45.075,08	37.800	-286.700	37.500	51.400	56.700
	44b	= Saldo des Finanzplans	45.075,08	37.800	-286.700	37.500	51.400	56.700
	45	+ Finanzmittelbestand am Anfang des Haushaltsjahres	684.745,57	729.821	767.621	480.921	518.421	569.821
332	46	- Anfangsbestand Kassenkredite aus Kontokorrent	0,00	0	0	0	0	0
332	47	+ Endbestand Kassenkredite aus Kontokorrent	0,00	0	0	0	0	0
	48	= Finanzmittelbestand zum Ende des Haushaltsjahres (Zeilen 44b bis 47)	729.820,65	767.621	480.921	518.421	569.821	626.521

*** Ende der Liste "Finanzplan" ***



Gemeinde: 28 Thaden

Hauptproduktbereich 1 Zentrale Verwaltung
 Produktbereich 11 Innere Verwaltung
 Produktgruppe 111 Verwaltungssteuerung und -Service
 Produkt 11100 Gemeindeorgane

Ertrags- und Aufwandsarten			Ergebnis des Vorjahres	Ansatz des Vorjahres	Ansatz des Haushaltsjahres	Planung Haushaltsjahr + 1	Planung Haushaltsjahr + 2	Planung Haushaltsjahr + 3
			2022	2023	2024	2025	2026	2027
			in EUR	in EUR	in EUR	in EUR	in EUR	in EUR
1	2	3	4	5	6	7	8	9
50	11	Personalaufwendungen	589,58	600	600	600	600	600
52	13	+ Aufwendungen für Sach- und Dienstleistungen	646,00	2.500	1.500	1.500	1.500	1.500
54	16	+ sonstige Aufwendungen	7.405,60	7.800	8.400	8.500	8.600	8.800
	18	= Aufwendungen (= Zeilen 11 bis 16)	8.641,18	10.900	10.500	10.600	10.700	10.900
	19	= Ergebnis der laufenden Verwaltungstätigkeit (= Zeilen 10 / 18)	-8.641,18	-10.900	-10.500	-10.600	-10.700	-10.900
	23	= Ergebnis vor Berücksichtigung der internen Leistungsbeziehungen (= Zeilen 19 und 22)	-8.641,18	-10.900	-10.500	-10.600	-10.700	-10.900
	26	= Ergebnis (= Zeilen 23, 24, 25)	-8.641,18	-10.900	-10.500	-10.600	-10.700	-10.900



Teilergebnisplan 2024

Gemeinde: 28 Thaden

Hauptproduktbereich 1 Zentrale Verwaltung
 Produktbereich 11 Innere Verwaltung
 Produktgruppe 111 Verwaltungssteuerung und -Service
 Produkt 11101 Zentrale Dienste

Ertrags- und Aufwandsarten			Ergebnis des Vorjahres	Ansatz des Vorjahres	Ansatz des Haushaltsjahres	Planung Haushaltsjahr + 1	Planung Haushaltsjahr + 2	Planung Haushaltsjahr + 3
			2022	2023	2024	2025	2026	2027
			in EUR	in EUR	in EUR	in EUR	in EUR	in EUR
1	2	3	4	5	6	7	8	9
43	4	+ öffentlich-rechtliche Leistungsentgelte	30,00	0	0	0	0	0
441	5	+ privatrechtliche Leistungsentgelte	4.765,80	0	0	0	0	0
442								
446								
	10	= Erträge	4.795,80	0	0	0	0	0
50	11	Personalaufwendungen	310,16	400	400	400	400	400
52	13	+ Aufwendungen für Sach- und Dienstleistungen	232,05	400	400	400	400	400
54	16	+ sonstige Aufwendungen	6.090,63	1.600	1.600	1.600	1.600	1.600
	18	= Aufwendungen (= Zeilen 11 bis 16)	6.632,84	2.400	2.400	2.400	2.400	2.400
	19	= Ergebnis der laufenden Verwaltungstätigkeit (= Zeilen 10 / 18)	-1.837,04	-2.400	-2.400	-2.400	-2.400	-2.400
	23	= Ergebnis vor Berücksichtigung der internen Leistungsbeziehungen (= Zeilen 19 und 22)	-1.837,04	-2.400	-2.400	-2.400	-2.400	-2.400
	26	= Ergebnis (= Zeilen 23, 24, 25)	-1.837,04	-2.400	-2.400	-2.400	-2.400	-2.400



Teilergebnisplan 2024

Gemeinde: 28 Thaden

Hauptproduktbereich 1 Zentrale Verwaltung
 Produktbereich 11 Innere Verwaltung
 Produktgruppe 111 Verwaltungssteuerung und -Service
 Produkt 11108 Liegenschaftsverwaltung

Ertrags- und Aufwandsarten			Ergebnis des Vorjahres	Ansatz des Vorjahres	Ansatz des Haushaltsjahres	Planung Haushaltsjahr + 1	Planung Haushaltsjahr + 2	Planung Haushaltsjahr + 3
			2022	2023	2024	2025	2026	2027
1	2	3	in EUR	in EUR	in EUR	in EUR	in EUR	in EUR
1	2	3	4	5	6	7	8	9
43	4	+ öffentlich-rechtliche Leistungsentgelte	0,00	11.800	0	0	0	0
441	5	+ privatrechtliche Leistungsentgelte	12.780,52	1.100	12.900	12.900	12.900	12.900
442								
446								
	10	= Erträge	12.780,52	12.900	12.900	12.900	12.900	12.900
50	11	Personalaufwendungen	62,50	0	0	0	0	0
52	13	+ Aufwendungen für Sach- und Dienstleistungen	3.116,58	7.800	7.300	7.400	7.500	7.600
57	14	+ bilanzielle Abschreibungen	32.200,00	1.300	400	400	400	400
	18	= Aufwendungen (= Zeilen 11 bis 16)	35.379,08	9.100	7.700	7.800	7.900	8.000
	19	= Ergebnis der laufenden Verwaltungstätigkeit (= Zeilen 10 / 18)	-22.598,56	3.800	5.200	5.100	5.000	4.900
	23	= Ergebnis vor Berücksichtigung der internen Leistungsbeziehungen (= Zeilen 19 und 22)	-22.598,56	3.800	5.200	5.100	5.000	4.900
	26	= Ergebnis (= Zeilen 23, 24, 25)	-22.598,56	3.800	5.200	5.100	5.000	4.900
		Nachrichtlich:						
		Nettoabschreibungsaufwand						
571 + 574		bilanzielle Abschreibungen auf immaterielle Vermögensgegenstände und Sachanlagen sowie geleistete Zuwendungen	32.200,00	1.300	400	400	400	400
		= Nettoabschreibungsaufwand	32.200,00	1.300	400	400	400	400



Gemeinde: 28 Thaden

Hauptproduktbereich 1 Zentrale Verwaltung
 Produktbereich 11 Innere Verwaltung
 Produktgruppe 111 Verwaltungssteuerung und -Service
 Produkt 11109 Schulstraße 2 - Mietwohnung

Ertrags- und Aufwandsarten			Ergebnis des Vorjahres	Ansatz des Vorjahres	Ansatz des Haushaltsjahres	Planung Haushaltsjahr + 1	Planung Haushaltsjahr + 2	Planung Haushaltsjahr + 3
			2022	2023	2024	2025	2026	2027
			in EUR	in EUR	in EUR	in EUR	in EUR	in EUR
1	2	3	4	5	6	7	8	9
441	5	+ privatrechtliche Leistungsentgelte	5.640,00	5.600	5.600	5.600	5.600	5.600
442								
446								
	10	= Erträge	5.640,00	5.600	5.600	5.600	5.600	5.600
52	13	+ Aufwendungen für Sach- und Dienstleistungen	695,13	2.000	12.000	12.200	12.300	12.600
57	14	+ bilanzielle Abschreibungen	0,00	1.300	300	300	300	300
54	16	+ sonstige Aufwendungen	275,00	300	300	300	300	300
	18	= Aufwendungen (= Zeilen 11 bis 16)	970,13	3.600	12.600	12.800	12.900	13.200
	19	= Ergebnis der laufenden Verwaltungstätigkeit (= Zeilen 10 / 18)	4.669,87	2.000	-7.000	-7.200	-7.300	-7.600
	23	= Ergebnis vor Berücksichtigung der internen Leistungsbeziehungen (= Zeilen 19 und 22)	4.669,87	2.000	-7.000	-7.200	-7.300	-7.600
	26	= Ergebnis (= Zeilen 23, 24, 25)	4.669,87	2.000	-7.000	-7.200	-7.300	-7.600
		Nachrichtlich:						
		Nettoabschreibungsaufwand						
	571 + 574	bilanzielle Abschreibungen auf immaterielle Vermögensgegenstände und Sachanlagen sowie geleistete Zuwendungen	0,00	1.300	300	300	300	300
		= Nettoabschreibungsaufwand	0,00	1.300	300	300	300	300



Gemeinde: 28 Thaden

Hauptproduktbereich 1 Zentrale Verwaltung
Produktbereich 12 Sicherheit und Ordnung
Produktgruppe 121 Statistik und Wahlen
Produkt 12101 Wahlen

Ertrags- und Aufwandsarten			Ergebnis des Vorjahres	Ansatz des Vorjahres	Ansatz des Haushaltsjahres	Planung Haushaltsjahr + 1	Planung Haushaltsjahr + 2	Planung Haushaltsjahr + 3
			2022	2023	2024	2025	2026	2027
			in EUR	in EUR	in EUR	in EUR	in EUR	in EUR
1	2	3	4	5	6	7	8	9
54	16	+ sonstige Aufwendungen	0,00	700	0	0	0	0
	18	= Aufwendungen (= Zeilen 11 bis 16)	0,00	700	0	0	0	0
	19	= Ergebnis der laufenden Verwaltungstätigkeit (= Zeilen 10 / 18)	0,00	-700	0	0	0	0
	23	= Ergebnis vor Berücksichtigung der internen Leistungsbeziehungen (= Zeilen 19 und 22)	0,00	-700	0	0	0	0
	26	= Ergebnis (= Zeilen 23, 24, 25)	0,00	-700	0	0	0	0



Gemeinde: 28 Thaden

Hauptproduktbereich 1 Zentrale Verwaltung
 Produktbereich 12 Sicherheit und Ordnung
 Produktgruppe 126 Brandschutz
 Produkt 12600 Feuerwehr

Ertrags- und Aufwandsarten			Ergebnis des Vorjahres	Ansatz des Vorjahres	Ansatz des Haushaltsjahres	Planung Haushaltsjahr + 1	Planung Haushaltsjahr + 2	Planung Haushaltsjahr + 3
			2022	2023	2024	2025	2026	2027
			in EUR	in EUR	in EUR	in EUR	in EUR	in EUR
1	2	3	4	5	6	7	8	9
41	2	+ Zuwendungen und allgemeine Umlagen	2.800,00	800	800	800	800	800
448	6	+ Kostenerstattungen und Kostenumlagen	1.794,00	0	0	0	0	0
	10	= Erträge	4.594,00	800	800	800	800	800
50	11	Personalaufwendungen	96,48	600	600	600	600	600
52	13	+ Aufwendungen für Sach- und Dienstleistungen	6.966,24	8.400	14.600	14.700	14.900	15.200
57	14	+ bilanzielle Abschreibungen	0,00	9.000	16.300	18.500	19.800	20.700
53	15	+ Transferaufwendungen	500,00	500	500	500	500	500
54	16	+ sonstige Aufwendungen	6.166,16	6.500	6.500	6.600	6.600	6.700
	18	= Aufwendungen (= Zeilen 11 bis 16)	13.728,88	25.000	38.500	40.900	42.400	43.700
	19	= Ergebnis der laufenden Verwaltungstätigkeit (= Zeilen 10 / 18)	-9.134,88	-24.200	-37.700	-40.100	-41.600	-42.900
	23	= Ergebnis vor Berücksichtigung der internen Leistungsbeziehungen (= Zeilen 19 und 22)	-9.134,88	-24.200	-37.700	-40.100	-41.600	-42.900
	26	= Ergebnis (= Zeilen 23, 24, 25)	-9.134,88	-24.200	-37.700	-40.100	-41.600	-42.900
		Nachrichtlich:						
		Nettoabschreibungsaufwand						
571 + 574		bilanzielle Abschreibungen auf immaterielle Vermögensgegenstände und Sachanlagen sowie geleistete Zuwendungen	0,00	9.000	16.300	18.500	19.800	20.700
416 + 437		- Erträge aus der Auflösung von Sonderposten aus Zuschüssen und Zuweisungen sowie für Beiträge	2.300,00	800	800	800	800	800
		= Nettoabschreibungsaufwand	-2.300,00	8.200	15.500	17.700	19.000	19.900



Gemeinde: 28 Thaden

Hauptproduktbereich 2 Schule und Kultur
Produktbereich 21 Allgemeine Schulen
Produktgruppe 211 Grundschulen
Produkt 21100 Schulkostenbeiträge für Grundschulen

Ertrags- und Aufwandsarten			Ergebnis des Vorjahres	Ansatz des Vorjahres	Ansatz des Haushaltsjahres	Planung Haushaltsjahr + 1	Planung Haushaltsjahr + 2	Planung Haushaltsjahr + 3
			2022	2023	2024	2025	2026	2027
			in EUR	in EUR	in EUR	in EUR	in EUR	in EUR
1	2	3	4	5	6	7	8	9
54	16	+ sonstige Aufwendungen	0,00	2.800	0	0	0	0
	18	= Aufwendungen (= Zeilen 11 bis 16)	0,00	2.800	0	0	0	0
	19	= Ergebnis der laufenden Verwaltungstätigkeit (= Zeilen 10 / 18)	0,00	-2.800	0	0	0	0
	23	= Ergebnis vor Berücksichtigung der internen Leistungsbeziehungen (= Zeilen 19 und 22)	0,00	-2.800	0	0	0	0
	26	= Ergebnis (= Zeilen 23, 24, 25)	0,00	-2.800	0	0	0	0



Gemeinde: 28 Thaden

Hauptproduktbereich 2 Schule und Kultur
 Produktbereich 21 Allgemeine Schulen
 Produktgruppe 217 Gymnasien, Kollegs
 Produkt 21700 Schulkostenbeiträge Gymnasien

Ertrags- und Aufwandsarten			Ergebnis des Vorjahres	Ansatz des Vorjahres	Ansatz des Haushaltsjahres	Planung Haushaltsjahr + 1	Planung Haushaltsjahr + 2	Planung Haushaltsjahr + 3
			2022	2023	2024	2025	2026	2027
			in EUR	in EUR	in EUR	in EUR	in EUR	in EUR
1	2	3	4	5	6	7	8	9
54	16	+ sonstige Aufwendungen	6.683,64	4.500	6.700	6.800	6.900	7.000
	18	= Aufwendungen (= Zeilen 11 bis 16)	6.683,64	4.500	6.700	6.800	6.900	7.000
	19	= Ergebnis der laufenden Verwaltungstätigkeit (= Zeilen 10 / 18)	-6.683,64	-4.500	-6.700	-6.800	-6.900	-7.000
	23	= Ergebnis vor Berücksichtigung der internen Leistungsbeziehungen (= Zeilen 19 und 22)	-6.683,64	-4.500	-6.700	-6.800	-6.900	-7.000
	26	= Ergebnis (= Zeilen 23, 24, 25)	-6.683,64	-4.500	-6.700	-6.800	-6.900	-7.000



Gemeinde: 28 Thaden

Hauptproduktbereich 2 Schule und Kultur
Produktbereich 21 Allgemeine Schulen
Produktgruppe 218 Gesamtschulen / Gemeinschaftsschulen
Produkt 21820 Schulkostenbeiträge für Gemeinschaftsschulen

Ertrags- und Aufwandsarten			Ergebnis des Vorjahres	Ansatz des Vorjahres	Ansatz des Haushaltsjahres	Planung Haushaltsjahr + 1	Planung Haushaltsjahr + 2	Planung Haushaltsjahr + 3
			2022	2023	2024	2025	2026	2027
			in EUR	in EUR	in EUR	in EUR	in EUR	in EUR
1	2	3	4	5	6	7	8	9
54	16	+ sonstige Aufwendungen	100,00	100	100	100	100	100
	18	= Aufwendungen (= Zeilen 11 bis 16)	100,00	100	100	100	100	100
	19	= Ergebnis der laufenden Verwaltungstätigkeit (= Zeilen 10 / 18)	-100,00	-100	-100	-100	-100	-100
	23	= Ergebnis vor Berücksichtigung der internen Leistungsbeziehungen (= Zeilen 19 und 22)	-100,00	-100	-100	-100	-100	-100
	26	= Ergebnis (= Zeilen 23, 24, 25)	-100,00	-100	-100	-100	-100	-100



Gemeinde: 28 Thaden

Hauptproduktbereich 2 Schule und Kultur
Produktbereich 24 Schülerbeförderung
Produktgruppe 243 Sonstige schulische Aufgaben
Produkt 24300 Schulverbandsumlage

Ertrags- und Aufwandsarten			Ergebnis des Vorjahres	Ansatz des Vorjahres	Ansatz des Haushaltsjahres	Planung Haushaltsjahr + 1	Planung Haushaltsjahr + 2	Planung Haushaltsjahr + 3
			2022	2023	2024	2025	2026	2027
			in EUR	in EUR	in EUR	in EUR	in EUR	in EUR
1	2	3	4	5	6	7	8	9
53	15	+ Transferaufwendungen	22.694,35	23.800	19.100	20.200	20.500	20.800
	18	= Aufwendungen (= Zeilen 11 bis 16)	22.694,35	23.800	19.100	20.200	20.500	20.800
	19	= Ergebnis der laufenden Verwaltungstätigkeit (= Zeilen 10 / 18)	-22.694,35	-23.800	-19.100	-20.200	-20.500	-20.800
	23	= Ergebnis vor Berücksichtigung der internen Leistungsbeziehungen (= Zeilen 19 und 22)	-22.694,35	-23.800	-19.100	-20.200	-20.500	-20.800
	26	= Ergebnis (= Zeilen 23, 24, 25)	-22.694,35	-23.800	-19.100	-20.200	-20.500	-20.800



Gemeinde: 28 Thaden

Hauptproduktbereich 2 Schule und Kultur
Produktbereich 28 Heimat- und sonstige Kulturpflege
Produktgruppe 281 Heimat- und sonstige Kulturpflege
Produkt 28100 Heimat- und sonstige Kulturpflege

Ertrags- und Aufwandsarten			Ergebnis des Vorjahres	Ansatz des Vorjahres	Ansatz des Haushaltsjahres	Planung Haushaltsjahr + 1	Planung Haushaltsjahr + 2	Planung Haushaltsjahr + 3
			2022	2023	2024	2025	2026	2027
			in EUR	in EUR	in EUR	in EUR	in EUR	in EUR
1	2	3	4	5	6	7	8	9
41	2	+ Zuwendungen und allgemeine Umlagen	650,00	0	0	0	0	0
	10	= Erträge	650,00	0	0	0	0	0
52	13	+ Aufwendungen für Sach- und Dienstleistungen	0,00	400	400	400	400	400
53	15	+ Transferaufwendungen	950,00	400	800	800	800	800
54	16	+ sonstige Aufwendungen	23,37	100	100	100	100	100
	18	= Aufwendungen (= Zeilen 11 bis 16)	973,37	900	1.300	1.300	1.300	1.300
	19	= Ergebnis der laufenden Verwaltungstätigkeit (= Zeilen 10 / 18)	-323,37	-900	-1.300	-1.300	-1.300	-1.300
	23	= Ergebnis vor Berücksichtigung der internen Leistungsbeziehungen (= Zeilen 19 und 22)	-323,37	-900	-1.300	-1.300	-1.300	-1.300
	26	= Ergebnis (= Zeilen 23, 24, 25)	-323,37	-900	-1.300	-1.300	-1.300	-1.300



Gemeinde: 28 Thaden

Hauptproduktbereich 3 Soziales und Jugend
 Produktbereich 33 Förderung von Trägern der Wohlfahrtspflege
 Produktgruppe 331 Förderung von Trägern der Wohlfahrtspflege
 Produkt 33100 Förderung anderer Träger der Wohlfahrtspflege

Ertrags- und Aufwandsarten			Ergebnis des Vorjahres	Ansatz des Vorjahres	Ansatz des Haushaltsjahres	Planung Haushaltsjahr + 1	Planung Haushaltsjahr + 2	Planung Haushaltsjahr + 3
			2022	2023	2024	2025	2026	2027
			in EUR	in EUR	in EUR	in EUR	in EUR	in EUR
1	2	3	4	5	6	7	8	9
52	13	+ Aufwendungen für Sach- und Dienstleistungen	1.686,87	2.000	2.500	2.500	2.500	2.500
53	15	+ Transferaufwendungen	45,00	100	100	100	100	100
	18	= Aufwendungen (= Zeilen 11 bis 16)	1.731,87	2.100	2.600	2.600	2.600	2.600
	19	= Ergebnis der laufenden Verwaltungstätigkeit (= Zeilen 10 / 18)	-1.731,87	-2.100	-2.600	-2.600	-2.600	-2.600
	23	= Ergebnis vor Berücksichtigung der internen Leistungsbeziehungen (= Zeilen 19 und 22)	-1.731,87	-2.100	-2.600	-2.600	-2.600	-2.600
	26	= Ergebnis (= Zeilen 23, 24, 25)	-1.731,87	-2.100	-2.600	-2.600	-2.600	-2.600



Gemeinde: 28 Thaden

Hauptproduktbereich 3 Soziales und Jugend
 Produktbereich 36 Kinder-, Jugend- und Familienhilfe
 Produktgruppe 362 Jugendarbeit
 Produkt 36200 Jugendarbeit

Ertrags- und Aufwandsarten			Ergebnis des Vorjahres	Ansatz des Vorjahres	Ansatz des Haushaltsjahres	Planung Haushaltsjahr + 1	Planung Haushaltsjahr + 2	Planung Haushaltsjahr + 3
			2022	2023	2024	2025	2026	2027
			in EUR	in EUR	in EUR	in EUR	in EUR	in EUR
1	2	3	4	5	6	7	8	9
53	15	+ Transferaufwendungen	12,00	200	300	300	300	300
	18	= Aufwendungen (= Zeilen 11 bis 16)	12,00	200	300	300	300	300
	19	= Ergebnis der laufenden Verwaltungstätigkeit (= Zeilen 10 / 18)	-12,00	-200	-300	-300	-300	-300
	23	= Ergebnis vor Berücksichtigung der internen Leistungsbeziehungen (= Zeilen 19 und 22)	-12,00	-200	-300	-300	-300	-300
	26	= Ergebnis (= Zeilen 23, 24, 25)	-12,00	-200	-300	-300	-300	-300



Teilergebnisplan 2024

Gemeinde: 28 Thaden

Hauptproduktbereich 3 Soziales und Jugend
 Produktbereich 36 Kinder-, Jugend- und Familienhilfe
 Produktgruppe 365 Tageseinrichtungen für Kinder
 Produkt 36500 Kindertagesstätten

Ertrags- und Aufwandsarten			Ergebnis des Vorjahres	Ansatz des Vorjahres	Ansatz des Haushaltsjahres	Planung Haushaltsjahr + 1	Planung Haushaltsjahr + 2	Planung Haushaltsjahr + 3
			2022	2023	2024	2025	2026	2027
			in EUR	in EUR	in EUR	in EUR	in EUR	in EUR
1	2	3	4	5	6	7	8	9
53	15	+ Transferaufwendungen	19.165,20	21.000	23.600	24.000	24.300	24.700
54	16	+ sonstige Aufwendungen	2.132,00	3.100	3.300	3.300	3.400	3.500
	18	= Aufwendungen (= Zeilen 11 bis 16)	21.297,20	24.100	26.900	27.300	27.700	28.200
	19	= Ergebnis der laufenden Verwaltungstätigkeit (= Zeilen 10 / 18)	-21.297,20	-24.100	-26.900	-27.300	-27.700	-28.200
	23	= Ergebnis vor Berücksichtigung der internen Leistungsbeziehungen (= Zeilen 19 und 22)	-21.297,20	-24.100	-26.900	-27.300	-27.700	-28.200
	26	= Ergebnis (= Zeilen 23, 24, 25)	-21.297,20	-24.100	-26.900	-27.300	-27.700	-28.200



Gemeinde: 28 Thaden

Hauptproduktbereich 4 Gesundheit und Sport
 Produktbereich 42 Sportförderung
 Produktgruppe 421 Förderung des Sports
 Produkt 42100 Förderung des Sports

Ertrags- und Aufwandsarten			Ergebnis des Vorjahres	Ansatz des Vorjahres	Ansatz des Haushaltsjahres	Planung Haushaltsjahr + 1	Planung Haushaltsjahr + 2	Planung Haushaltsjahr + 3
			2022	2023	2024	2025	2026	2027
			in EUR	in EUR	in EUR	in EUR	in EUR	in EUR
1	2	3	4	5	6	7	8	9
53	15	+ Transferaufwendungen	125,00	200	400	400	400	400
	18	= Aufwendungen (= Zeilen 11 bis 16)	125,00	200	400	400	400	400
	19	= Ergebnis der laufenden Verwaltungstätigkeit (= Zeilen 10 / 18)	-125,00	-200	-400	-400	-400	-400
	23	= Ergebnis vor Berücksichtigung der internen Leistungsbeziehungen (= Zeilen 19 und 22)	-125,00	-200	-400	-400	-400	-400
	26	= Ergebnis (= Zeilen 23, 24, 25)	-125,00	-200	-400	-400	-400	-400



Teilergebnisplan 2024

Gemeinde: 28 Thaden

Hauptproduktbereich 4 Gesundheit und Sport
 Produktbereich 42 Sportförderung
 Produktgruppe 424 Sportstätten und Bäder
 Produkt 42400 Sportstätten

Ertrags- und Aufwandsarten			Ergebnis des Vorjahres	Ansatz des Vorjahres	Ansatz des Haushaltsjahres	Planung Haushaltsjahr + 1	Planung Haushaltsjahr + 2	Planung Haushaltsjahr + 3
			2022	2023	2024	2025	2026	2027
			in EUR	in EUR	in EUR	in EUR	in EUR	in EUR
1	2	3	4	5	6	7	8	9
52	13	+ Aufwendungen für Sach- und Dienstleistungen	0,00	0	1.000	1.000	1.000	1.000
57	14	+ bilanzielle Abschreibungen	0,00	0	200	200	200	200
	18	= Aufwendungen (= Zeilen 11 bis 16)	0,00	0	1.200	1.200	1.200	1.200
	19	= Ergebnis der laufenden Verwaltungstätigkeit (= Zeilen 10 / 18)	0,00	0	-1.200	-1.200	-1.200	-1.200
	23	= Ergebnis vor Berücksichtigung der internen Leistungsbeziehungen (= Zeilen 19 und 22)	0,00	0	-1.200	-1.200	-1.200	-1.200
	26	= Ergebnis (= Zeilen 23, 24, 25)	0,00	0	-1.200	-1.200	-1.200	-1.200
		Nachrichtlich:						
		Nettoabschreibungsaufwand						
571 + 574		bilanzielle Abschreibungen auf immaterielle Vermögensgegenstände und Sachanlagen sowie geleistete Zuwendungen	0,00	0	200	200	200	200
		= Nettoabschreibungsaufwand	0,00	0	200	200	200	200



Gemeinde: 28 Thaden

Hauptproduktbereich 5 Gestaltung der Umwelt
 Produktbereich 51 Räumliche Planung und Entwicklung
 Produktgruppe 511 Räumliche Planungs- und Entwicklungsmaßnahmen
 Produkt 51100 Orts- und Regionalplanung einschl. Verkehrsplanung

Ertrags- und Aufwandsarten			Ergebnis des Vorjahres	Ansatz des Vorjahres	Ansatz des Haushaltsjahres	Planung Haushaltsjahr + 1	Planung Haushaltsjahr + 2	Planung Haushaltsjahr + 3
			2022	2023	2024	2025	2026	2027
			in EUR	in EUR	in EUR	in EUR	in EUR	in EUR
1	2	3	4	5	6	7	8	9
448	6	+ Kostenerstattungen und Kostenumlagen	0,00	0	45.000	0	0	0
	10	= Erträge	0,00	0	45.000	0	0	0
54	16	+ sonstige Aufwendungen	4.760,00	0	45.000	0	0	0
	18	= Aufwendungen (= Zeilen 11 bis 16)	4.760,00	0	45.000	0	0	0
	19	= Ergebnis der laufenden Verwaltungstätigkeit (= Zeilen 10 / 18)	-4.760,00	0	0	0	0	0
	23	= Ergebnis vor Berücksichtigung der internen Leistungsbeziehungen (= Zeilen 19 und 22)	-4.760,00	0	0	0	0	0
	26	= Ergebnis (= Zeilen 23, 24, 25)	-4.760,00	0	0	0	0	0



Gemeinde: 28 Thaden

Hauptproduktbereich 5 Gestaltung der Umwelt
Produktbereich 52 Bauen und Wohnen
Produktgruppe 523 Denkmalschutz- und -pflege
Produkt 52300 Denkmalschutz und -pflege

Ertrags- und Aufwandsarten			Ergebnis des Vorjahres	Ansatz des Vorjahres	Ansatz des Haushaltsjahres	Planung Haushaltsjahr + 1	Planung Haushaltsjahr + 2	Planung Haushaltsjahr + 3
			2022	2023	2024	2025	2026	2027
			in EUR	in EUR	in EUR	in EUR	in EUR	in EUR
1	2	3	4	5	6	7	8	9
50	11	Personalaufwendungen	0,00	100	100	100	100	100
52	13	+ Aufwendungen für Sach- und Dienstleistungen	1.102,75	900	900	900	900	900
	18	= Aufwendungen (= Zeilen 11 bis 16)	1.102,75	1.000	1.000	1.000	1.000	1.000
	19	= Ergebnis der laufenden Verwaltungstätigkeit (= Zeilen 10 / 18)	-1.102,75	-1.000	-1.000	-1.000	-1.000	-1.000
	23	= Ergebnis vor Berücksichtigung der internen Leistungsbeziehungen (= Zeilen 19 und 22)	-1.102,75	-1.000	-1.000	-1.000	-1.000	-1.000
	26	= Ergebnis (= Zeilen 23, 24, 25)	-1.102,75	-1.000	-1.000	-1.000	-1.000	-1.000



Gemeinde: 28 Thaden

Hauptproduktbereich 5 Gestaltung der Umwelt
 Produktbereich 53 Ver- und Entsorgung
 Produktgruppe 531 Elektrizitätsversorgung
 Produkt 53100 Elektrizitätsversorgung

Ertrags- und Aufwandsarten			Ergebnis des Vorjahres	Ansatz des Vorjahres	Ansatz des Haushaltsjahres	Planung Haushaltsjahr + 1	Planung Haushaltsjahr + 2	Planung Haushaltsjahr + 3
			2022	2023	2024	2025	2026	2027
			in EUR	in EUR	in EUR	in EUR	in EUR	in EUR
1	2	3	4	5	6	7	8	9
45	7	+ sonstige Erträge	8.879,69	10.000	10.000	10.000	10.000	10.000
	10	= Erträge	8.879,69	10.000	10.000	10.000	10.000	10.000
52	13	+ Aufwendungen für Sach- und Dienstleistungen	237,00	0	0	0	0	0
	18	= Aufwendungen (= Zeilen 11 bis 16)	237,00	0	0	0	0	0
	19	= Ergebnis der laufenden Verwaltungstätigkeit (= Zeilen 10 / 18)	8.642,69	10.000	10.000	10.000	10.000	10.000
	23	= Ergebnis vor Berücksichtigung der internen Leistungsbeziehungen (= Zeilen 19 und 22)	8.642,69	10.000	10.000	10.000	10.000	10.000
	26	= Ergebnis (= Zeilen 23, 24, 25)	8.642,69	10.000	10.000	10.000	10.000	10.000



Teilergebnisplan 2024

Gemeinde: 28 Thaden

Hauptproduktbereich 5 Gestaltung der Umwelt
 Produktbereich 53 Ver- und Entsorgung
 Produktgruppe 532 Gasversorgung
 Produkt 53200 Gasversorgung

Ertrags- und Aufwandsarten			Ergebnis des Vorjahres	Ansatz des Vorjahres	Ansatz des Haushaltsjahres	Planung Haushaltsjahr + 1	Planung Haushaltsjahr + 2	Planung Haushaltsjahr + 3
			2022	2023	2024	2025	2026	2027
			in EUR	in EUR	in EUR	in EUR	in EUR	in EUR
1	2	3	4	5	6	7	8	9
45	7	+ sonstige Erträge	20,62	200	200	200	200	200
	10	= Erträge	20,62	200	200	200	200	200
	19	= Ergebnis der laufenden Verwaltungstätigkeit (= Zeilen 10 / 18)	20,62	200	200	200	200	200
	23	= Ergebnis vor Berücksichtigung der internen Leistungsbeziehungen (= Zeilen 19 und 22)	20,62	200	200	200	200	200
	26	= Ergebnis (= Zeilen 23, 24, 25)	20,62	200	200	200	200	200



Gemeinde: 28 Thaden

Hauptproduktbereich 5 Gestaltung der Umwelt
 Produktbereich 53 Ver- und Entsorgung
 Produktgruppe 538 Abwasserbeseitigung
 Produkt 53800 Abwasserbeseitigung

Ertrags- und Aufwandsarten			Ergebnis des Vorjahres	Ansatz des Vorjahres	Ansatz des Haushaltsjahres	Planung Haushaltsjahr + 1	Planung Haushaltsjahr + 2	Planung Haushaltsjahr + 3
			2022	2023	2024	2025	2026	2027
			in EUR	in EUR	in EUR	in EUR	in EUR	in EUR
1	2	3	4	5	6	7	8	9
41	2	+ Zuwendungen und allgemeine Umlagen	0,00	300	0	0	0	0
43	4	+ öffentlich-rechtliche Leistungsentgelte	36.667,62	35.000	35.000	35.000	35.000	35.000
45	7	+ sonstige Erträge	0,00	0	10.000	0	0	0
	10	= Erträge	36.667,62	35.300	45.000	35.000	35.000	35.000
50	11	Personalaufwendungen	0,00	100	100	100	100	100
52	13	+ Aufwendungen für Sach- und Dienstleistungen	5.394,52	7.600	113.400	11.600	11.800	11.900
57	14	+ bilanzielle Abschreibungen	0,00	16.000	16.000	16.000	16.000	16.000
54	16	+ sonstige Aufwendungen	4.289,05	4.600	4.600	4.600	4.600	4.700
	18	= Aufwendungen (= Zeilen 11 bis 16)	9.683,57	28.300	134.100	32.300	32.500	32.700
	19	= Ergebnis der laufenden Verwaltungstätigkeit (= Zeilen 10 / 18)	26.984,05	7.000	-89.100	2.700	2.500	2.300
	23	= Ergebnis vor Berücksichtigung der internen Leistungsbeziehungen (= Zeilen 19 und 22)	26.984,05	7.000	-89.100	2.700	2.500	2.300
	26	= Ergebnis (= Zeilen 23, 24, 25)	26.984,05	7.000	-89.100	2.700	2.500	2.300
		Nachrichtlich:						
		Nettoabschreibungsaufwand						
571 + 574		bilanzielle Abschreibungen auf immaterielle Vermögensgegenstände und Sachanlagen sowie geleistete Zuwendungen	0,00	16.000	16.000	16.000	16.000	16.000
416 + 437		- Erträge aus der Auflösung von Sonderposten aus Zuschüssen und Zuweisungen sowie für Beiträge	0,00	300	0	0	0	0
		= Nettoabschreibungsaufwand	0,00	15.700	16.000	16.000	16.000	16.000



Gemeinde: 28 Thaden

Hauptproduktbereich 5 Gestaltung der Umwelt
 Produktbereich 54 Verkehrsflächen und -anlagen, ÖPNV
 Produktgruppe 541 Gemeindestraßen
 Produkt 54100 Gemeindestraßen

Ertrags- und Aufwandsarten			Ergebnis des Vorjahres	Ansatz des Vorjahres	Ansatz des Haushaltsjahres	Planung Haushaltsjahr + 1	Planung Haushaltsjahr + 2	Planung Haushaltsjahr + 3
			2022	2023	2024	2025	2026	2027
			in EUR	in EUR	in EUR	in EUR	in EUR	in EUR
1	2	3	4	5	6	7	8	9
41	2	+ Zuwendungen und allgemeine Umlagen	0,00	1.200	1.200	1.200	1.200	1.200
448	6	+ Kostenerstattungen und Kostenumlagen	492,19	0	0	0	0	0
	10	= Erträge	492,19	1.200	1.200	1.200	1.200	1.200
50	11	Personalaufwendungen	0,00	400	400	400	400	400
52	13	+ Aufwendungen für Sach- und Dienstleistungen	101.030,42	65.800	67.200	68.200	69.200	70.300
57	14	+ bilanzielle Abschreibungen	0,00	3.900	4.800	4.800	4.700	4.700
	18	= Aufwendungen (= Zeilen 11 bis 16)	101.030,42	70.100	72.400	73.400	74.300	75.400
	19	= Ergebnis der laufenden Verwaltungstätigkeit (= Zeilen 10 / 18)	-100.538,23	-68.900	-71.200	-72.200	-73.100	-74.200
	23	= Ergebnis vor Berücksichtigung der internen Leistungsbeziehungen (= Zeilen 19 und 22)	-100.538,23	-68.900	-71.200	-72.200	-73.100	-74.200
	26	= Ergebnis (= Zeilen 23, 24, 25)	-100.538,23	-68.900	-71.200	-72.200	-73.100	-74.200
		Nachrichtlich:						
		Nettoabschreibungsaufwand						
571 + 574		bilanzielle Abschreibungen auf immaterielle Vermögensgegenstände und Sachanlagen sowie geleistete Zuwendungen	0,00	3.900	4.800	4.800	4.700	4.700
416 + 437		- Erträge aus der Auflösung von Sonderposten aus Zuschüssen und Zuweisungen sowie für Beiträge	0,00	1.200	1.200	1.200	1.200	1.200
		= Nettoabschreibungsaufwand	0,00	2.700	3.600	3.600	3.500	3.500



Gemeinde: 28 Thaden

Hauptproduktbereich 5 Gestaltung der Umwelt
 Produktbereich 55 Natur- und Landschaftspflege
 Produktgruppe 553 Friedhofs- und Bestattungswesen
 Produkt 55300 Friedhofs- und Bestattungswesen

Ertrags- und Aufwandsarten			Ergebnis des Vorjahres	Ansatz des Vorjahres	Ansatz des Haushaltsjahres	Planung Haushaltsjahr + 1	Planung Haushaltsjahr + 2	Planung Haushaltsjahr + 3
			2022	2023	2024	2025	2026	2027
			in EUR	in EUR	in EUR	in EUR	in EUR	in EUR
1	2	3	4	5	6	7	8	9
57	14	+ bilanzielle Abschreibungen	0,00	0	100	0	0	0
53	15	+ Transferaufwendungen	0,00	300	2.400	2.400	2.500	2.500
	18	= Aufwendungen (= Zeilen 11 bis 16)	0,00	300	2.500	2.400	2.500	2.500
	19	= Ergebnis der laufenden Verwaltungstätigkeit (= Zeilen 10 / 18)	0,00	-300	-2.500	-2.400	-2.500	-2.500
	23	= Ergebnis vor Berücksichtigung der internen Leistungsbeziehungen (= Zeilen 19 und 22)	0,00	-300	-2.500	-2.400	-2.500	-2.500
	26	= Ergebnis (= Zeilen 23, 24, 25)	0,00	-300	-2.500	-2.400	-2.500	-2.500
		Nachrichtlich:						
		Nettoabschreibungsaufwand						
	571 + 574	bilanzielle Abschreibungen auf immaterielle Vermögensgegenstände und Sachanlagen sowie geleistete Zuwendungen	0,00	0	100	0	0	0
		= Nettoabschreibungsaufwand	0,00	0	100	0	0	0



Gemeinde: 28 Thaden

Hauptproduktbereich 5 Gestaltung der Umwelt
 Produktbereich 57 Wirtschaft und Tourismus
 Produktgruppe 573 Allgemeine Einrichtungen und Unternehmen
 Produkt 57300 Gemeindezentrum

Ertrags- und Aufwandsarten			Ergebnis des Vorjahres	Ansatz des Vorjahres	Ansatz des Haushaltsjahres	Planung Haushaltsjahr + 1	Planung Haushaltsjahr + 2	Planung Haushaltsjahr + 3
			2022	2023	2024	2025	2026	2027
			in EUR	in EUR	in EUR	in EUR	in EUR	in EUR
1	2	3	4	5	6	7	8	9
41	2	+ Zuwendungen und allgemeine Umlagen	0,00	500	0	0	0	0
	10	= Erträge	0,00	500	0	0	0	0
50	11	Personalaufwendungen	0,00	100	100	100	100	100
52	13	+ Aufwendungen für Sach- und Dienstleistungen	4.105,27	24.000	24.100	4.900	5.100	5.300
57	14	+ bilanzielle Abschreibungen	0,00	700	1.000	1.000	1.000	1.000
54	16	+ sonstige Aufwendungen	110,00	200	200	200	200	200
	18	= Aufwendungen (= Zeilen 11 bis 16)	4.215,27	25.000	25.400	6.200	6.400	6.600
	19	= Ergebnis der laufenden Verwaltungstätigkeit (= Zeilen 10 / 18)	-4.215,27	-24.500	-25.400	-6.200	-6.400	-6.600
	23	= Ergebnis vor Berücksichtigung der internen Leistungsbeziehungen (= Zeilen 19 und 22)	-4.215,27	-24.500	-25.400	-6.200	-6.400	-6.600
	26	= Ergebnis (= Zeilen 23, 24, 25)	-4.215,27	-24.500	-25.400	-6.200	-6.400	-6.600
		Nachrichtlich:						
		Nettoabschreibungsaufwand						
571 + 574		bilanzielle Abschreibungen auf immaterielle Vermögensgegenstände und Sachanlagen sowie geleistete Zuwendungen	0,00	700	1.000	1.000	1.000	1.000
416 + 437		- Erträge aus der Auflösung von Sonderposten aus Zuschüssen und Zuweisungen sowie für Beiträge	0,00	500	0	0	0	0
		= Nettoabschreibungsaufwand	0,00	200	1.000	1.000	1.000	1.000



Gemeinde: 28 Thaden

Hauptproduktbereich 5 Gestaltung der Umwelt
 Produktbereich 57 Wirtschaft und Tourismus
 Produktgruppe 575 Tourismus
 Produkt 57500 Förderung des Fremdenverkehrs

Ertrags- und Aufwandsarten			Ergebnis des Vorjahres	Ansatz des Vorjahres	Ansatz des Haushaltsjahres	Planung Haushaltsjahr + 1	Planung Haushaltsjahr + 2	Planung Haushaltsjahr + 3
			2022	2023	2024	2025	2026	2027
			in EUR	in EUR	in EUR	in EUR	in EUR	in EUR
1	2	3	4	5	6	7	8	9
54	16	+ sonstige Aufwendungen	414,60	500	500	500	500	500
	18	= Aufwendungen (= Zeilen 11 bis 16)	414,60	500	500	500	500	500
	19	= Ergebnis der laufenden Verwaltungstätigkeit (= Zeilen 10 / 18)	-414,60	-500	-500	-500	-500	-500
	23	= Ergebnis vor Berücksichtigung der internen Leistungsbeziehungen (= Zeilen 19 und 22)	-414,60	-500	-500	-500	-500	-500
	26	= Ergebnis (= Zeilen 23, 24, 25)	-414,60	-500	-500	-500	-500	-500



Gemeinde: 28 Thaden

Hauptproduktbereich 6 Zentrale Finanzleistungen
 Produktbereich 61 Allgemeine Finanzwirtschaft
 Produktgruppe 611 Steuern, allgemeine Zuweisungen, allgemeine Umlagen
 Produkt 61100 Steuern, allgemeine Zuweisungen, allgemeine Umlagen

Ertrags- und Aufwandsarten			Ergebnis des Vorjahres	Ansatz des Vorjahres	Ansatz des Haushaltsjahres	Planung Haushaltsjahr + 1	Planung Haushaltsjahr + 2	Planung Haushaltsjahr + 3
			2022	2023	2024	2025	2026	2027
			in EUR	in EUR	in EUR	in EUR	in EUR	in EUR
1	2	3	4	5	6	7	8	9
40	1	Steuern und ähnliche Abgaben	342.815,03	291.100	282.800	293.000	302.200	310.600
41	2	+ Zuwendungen und allgemeine Umlagen	80.044,34	86.700	99.800	101.700	108.600	111.800
45	7	+ sonstige Erträge	4.766,24	0	0	0	0	0
	10	= Erträge	427.625,61	377.800	382.600	394.700	410.800	422.400
57	14	+ bilanzielle Abschreibungen	0,58	0	0	0	0	0
53	15	+ Transferaufwendungen	185.140,82	185.700	194.900	197.800	200.800	203.800
54	16	+ sonstige Aufwendungen	4.725,74	0	0	0	0	0
	18	= Aufwendungen (= Zeilen 11 bis 16)	189.867,14	185.700	194.900	197.800	200.800	203.800
	19	= Ergebnis der laufenden Verwaltungstätigkeit (= Zeilen 10 / 18)	237.758,47	192.100	187.700	196.900	210.000	218.600
55	21	- Zinsen und sonstige Finanzaufwendungen	0,00	100	100	100	100	100
	22	= Finanzergebnis (= Zeilen 20 und 21)	0,00	-100	-100	-100	-100	-100
	23	= Ergebnis vor Berücksichtigung der internen Leistungsbeziehungen (= Zeilen 19 und 22)	237.758,47	192.000	187.600	196.800	209.900	218.500
	26	= Ergebnis (= Zeilen 23, 24, 25)	237.758,47	192.000	187.600	196.800	209.900	218.500



Gemeinde: 28 Thaden

Hauptproduktbereich 6 Zentrale Finanzleistungen
 Produktbereich 61 Allgemeine Finanzwirtschaft
 Produktgruppe 612 Sonstige allgemeine Finanzwirtschaft
 Produkt 61200 Sonstige allgemeine Finanzwirtschaft

Ertrags- und Aufwandsarten			Ergebnis des Vorjahres	Ansatz des Vorjahres	Ansatz des Haushaltsjahres	Planung Haushaltsjahr + 1	Planung Haushaltsjahr + 2	Planung Haushaltsjahr + 3
			2022	2023	2024	2025	2026	2027
			in EUR	in EUR	in EUR	in EUR	in EUR	in EUR
1	2	3	4	5	6	7	8	9
45	7	+ sonstige Erträge	10,83	0	0	0	0	0
	10	= Erträge	10,83	0	0	0	0	0
	19	= Ergebnis der laufenden Verwaltungstätigkeit (= Zeilen 10 / 18)	10,83	0	0	0	0	0
46	20	+ Finanzerträge	14.644,76	11.000	11.000	0	0	0
55	21	- Zinsen und sonstige Finanzaufwendungen	580,46	600	400	400	200	100
	22	= Finanzergebnis (= Zeilen 20 und 21)	14.064,30	10.400	10.600	-400	-200	-100
	23	= Ergebnis vor Berücksichtigung der internen Leistungsbeziehungen (= Zeilen 19 und 22)	14.075,13	10.400	10.600	-400	-200	-100
	26	= Ergebnis (= Zeilen 23, 24, 25)	14.075,13	10.400	10.600	-400	-200	-100

*** Ende der Liste "Teilergebnisplan" ***



Gemeinde: 28 Thaden

Hauptproduktbereich 1 Zentrale Verwaltung
 Produktbereich 11 Innere Verwaltung
 Produktgruppe 111 Verwaltungssteuerung und -Service
 Produkt 11100 Gemeindeorgane

Ein- und Auszahlungsarten			Ergebnis des Vorjahres	Ansatz des Vorjahres	Ansatz des Haushaltsjahres	Verpflichtungsermächtigungen	Planung Haushaltsjahr + 1	Planung Haushaltsjahr + 2	Planung Haushaltsjahr + 3
			2022	2023	2024	2024	2025	2026	2027
			in EUR	in EUR	in EUR	in EUR	in EUR	in EUR	in EUR
1	2	3	4	5	6	7	8	9	10
		laufende Verwaltungstätigkeit							
70	10	Personalauszahlungen	589,40	600	600	-----	600	600	600
72	12	+ Auszahlungen für Sach- u. Dienstleistungen	646,00	2.500	1.500	-----	1.500	1.500	1.500
74	15	+ sonstige Auszahlungen	7.405,60	7.800	8.400	-----	8.500	8.600	8.800
	16	= Auszahlungen aus laufender Verwaltungstätigkeit (= Zeilen 10 bis 15)	8.641,00	10.900	10.500	-----	10.600	10.700	10.900
	17	Saldo aus laufender Verwaltungstätigkeit (= Zeilen 9 / 16)	-8.641,00	-10.900	-10.500	-----	-10.600	-10.700	-10.900
		Investitionstätigkeit							
	36	= Finanzmittelüberschuss/-fehlbetrag (Zeilen 17,35,35c und 35f)	-8.641,00	-10.900	-10.500	0	-10.600	-10.700	-10.900



Gemeinde: 28 Thaden

Hauptproduktbereich 1 Zentrale Verwaltung
 Produktbereich 11 Innere Verwaltung
 Produktgruppe 111 Verwaltungssteuerung und -Service
 Produkt 11101 Zentrale Dienste

Ein- und Auszahlungsarten			Ergebnis des Vorjahres	Ansatz des Vorjahres	Ansatz des Haushaltsjahres	Verpflichtungsermächtigungen	Planung Haushaltsjahr + 1	Planung Haushaltsjahr + 2	Planung Haushaltsjahr + 3
			2022	2023	2024	2024	2025	2026	2027
			in EUR	in EUR	in EUR	in EUR	in EUR	in EUR	in EUR
1	2	3	4	5	6	7	8	9	10
		laufende Verwaltungstätigkeit							
63	4	+ öffentlich-rechtliche Leistungsentgelte	30,00	0	0	-----	0	0	0
641	5	+ privatrechtliche Leistungsentgelte	4.765,80	0	0	-----	0	0	0
642									
646									
	9	= Einzahlungen aus laufender Verwaltungstätigkeit	4.795,80	0	0	-----	0	0	0
70	10	Personalauszahlungen	310,16	400	400	-----	400	400	400
72	12	+ Auszahlungen für Sach- u. Dienstleistungen	232,05	400	400	-----	400	400	400
74	15	+ sonstige Auszahlungen	6.096,12	1.600	1.600	-----	1.600	1.600	1.600
	16	= Auszahlungen aus laufender Verwaltungstätigkeit (= Zeilen 10 bis 15)	6.638,33	2.400	2.400	-----	2.400	2.400	2.400
	17	Saldo aus laufender Verwaltungstätigkeit (= Zeilen 9 / 16)	-1.842,53	-2.400	-2.400	-----	-2.400	-2.400	-2.400
		Investitionstätigkeit							
	36	= Finanzmittelüberschuss/-fehlbetrag (Zeilen 17,35,35c und 35f)	-1.842,53	-2.400	-2.400	0	-2.400	-2.400	-2.400



Gemeinde: 28 Thaden

Hauptproduktbereich 1 Zentrale Verwaltung
 Produktbereich 11 Innere Verwaltung
 Produktgruppe 111 Verwaltungssteuerung und -Service
 Produkt 11108 Liegenschaftsverwaltung

Ein- und Auszahlungsarten			Ergebnis des Vorjahres	Ansatz des Vorjahres	Ansatz des Haushaltsjahres	Verpflichtungsermächtigungen	Planung Haushaltsjahr + 1	Planung Haushaltsjahr + 2	Planung Haushaltsjahr + 3
			2022	2023	2024	2024	2025	2026	2027
			in EUR	in EUR	in EUR	in EUR	in EUR	in EUR	in EUR
1	2	3	4	5	6	7	8	9	10
		laufende Verwaltungstätigkeit							
63	4	+ öffentlich-rechtliche Leistungsentgelte	0,00	11.800	0	-----	0	0	0
641	5	+ privatrechtliche Leistungsentgelte	13.015,74	1.100	12.900	-----	12.900	12.900	12.900
642									
646									
	9	= Einzahlungen aus laufender Verwaltungstätigkeit	13.015,74	12.900	12.900	-----	12.900	12.900	12.900
70	10	Personalauszahlungen	62,50	0	0	-----	0	0	0
72	12	+ Auszahlungen für Sach- u. Dienstleistungen	3.266,41	7.800	7.300	-----	7.400	7.500	7.600
	16	= Auszahlungen aus laufender Verwaltungstätigkeit (= Zeilen 10 bis 15)	3.328,91	7.800	7.300	-----	7.400	7.500	7.600
	17	Saldo aus laufender Verwaltungstätigkeit (= Zeilen 9 / 16)	9.686,83	5.100	5.600	-----	5.500	5.400	5.300
		Investitionstätigkeit							
783	29	+ Auszahlungen für den Erwerb von beweglichem Anlagevermögen	0,00	1.300	1.300	0	1.300	1.300	1.300
	34	= Summe der investiven Auszahlungen (Zeilen 27 bis 33)	0,00	1.300	1.300	0	1.300	1.300	1.300
	35	= Saldo aus Investitionstätigkeit (Zeilen 26 / 34)	0,00	-1.300	-1.300	0	-1.300	-1.300	-1.300
	36	= Finanzmittelüberschuss/-fehlbetrag (Zeilen 17,35,35c und 35f)	9.686,83	3.800	4.300	0	4.200	4.100	4.000



Gemeinde: 28 Thaden

Hauptproduktbereich 1 Zentrale Verwaltung
 Produktbereich 11 Innere Verwaltung
 Produktgruppe 111 Verwaltungssteuerung und -Service
 Produkt 11109 Schulstraße 2 - Mietwohnung

Ein- und Auszahlungsarten			Ergebnis des Vorjahres	Ansatz des Vorjahres	Ansatz des Haushaltsjahres	Verpflichtungsermächtigungen	Planung Haushaltsjahr + 1	Planung Haushaltsjahr + 2	Planung Haushaltsjahr + 3
			2022	2023	2024	2024	2025	2026	2027
			in EUR	in EUR	in EUR	in EUR	in EUR	in EUR	in EUR
1	2	3	4	5	6	7	8	9	10
		laufende Verwaltungstätigkeit							
641	5	+ privatrechtliche Leistungsentgelte	5.640,00	5.600	5.600	-----	5.600	5.600	5.600
642									
646									
	9	= Einzahlungen aus laufender Verwaltungstätigkeit	5.640,00	5.600	5.600	-----	5.600	5.600	5.600
72	12	+ Auszahlungen für Sach- u. Dienstleistungen	695,13	2.000	12.000	-----	12.200	12.300	12.600
74	15	+ sonstige Auszahlungen	275,00	300	300	-----	300	300	300
	16	= Auszahlungen aus laufender Verwaltungstätigkeit (= Zeilen 10 bis 15)	970,13	2.300	12.300	-----	12.500	12.600	12.900
	17	Saldo aus laufender Verwaltungstätigkeit (= Zeilen 9 / 16)	4.669,87	3.300	-6.700	-----	-6.900	-7.000	-7.300
		Investitionstätigkeit							
783	29	+ Auszahlungen für den Erwerb von beweglichem Anlagevermögen	0,00	500	500	0	500	500	500
	34	= Summe der investiven Auszahlungen (Zeilen 27 bis 33)	0,00	500	500	0	500	500	500
	35	= Saldo aus Investitionstätigkeit (Zeilen 26 / 34)	0,00	-500	-500	0	-500	-500	-500
	36	= Finanzmittelüberschuss/-fehlbetrag (Zeilen 17,35,35c und 35f)	4.669,87	2.800	-7.200	0	-7.400	-7.500	-7.800



Gemeinde: 28 Thaden

Hauptproduktbereich 1 Zentrale Verwaltung
 Produktbereich 12 Sicherheit und Ordnung
 Produktgruppe 121 Statistik und Wahlen
 Produkt 12101 Wahlen

Ein- und Auszahlungsarten			Ergebnis des Vorjahres	Ansatz des Vorjahres	Ansatz des Haushaltsjahres	Verpflichtungsermächtigungen	Planung Haushaltsjahr + 1	Planung Haushaltsjahr + 2	Planung Haushaltsjahr + 3
			2022	2023	2024	2024	2025	2026	2027
			in EUR	in EUR	in EUR	in EUR	in EUR	in EUR	in EUR
1	2	3	4	5	6	7	8	9	10
		laufende Verwaltungstätigkeit							
74	15	+ sonstige Auszahlungen	0,00	700	0	-----	0	0	0
	16	= Auszahlungen aus laufender Verwaltungstätigkeit (= Zeilen 10 bis 15)	0,00	700	0	-----	0	0	0
	17	Saldo aus laufender Verwaltungstätigkeit (= Zeilen 9 / 16)	0,00	-700	0	-----	0	0	0
		Investitionstätigkeit							
	36	= Finanzmittelüberschuss/-fehlbetrag (Zeilen 17,35,35c und 35f)	0,00	-700	0	0	0	0	0



Gemeinde: 28 Thaden

Hauptproduktbereich 1 Zentrale Verwaltung
 Produktbereich 12 Sicherheit und Ordnung
 Produktgruppe 126 Brandschutz
 Produkt 12600 Feuerwehr

Ein- und Auszahlungsarten			Ergebnis des Vorjahres	Ansatz des Vorjahres	Ansatz des Haushaltsjahres	Verpflichtungsermächtigungen	Planung Haushaltsjahr + 1	Planung Haushaltsjahr + 2	Planung Haushaltsjahr + 3
			2022	2023	2024	2024	2025	2026	2027
			in EUR	in EUR	in EUR	in EUR	in EUR	in EUR	in EUR
1	2	3	4	5	6	7	8	9	10
		laufende Verwaltungstätigkeit							
61	2	+ Zuweisungen und allgemeine Umlagen	500,00	0	0	-----	0	0	0
	9	= Einzahlungen aus laufender Verwaltungstätigkeit	500,00	0	0	-----	0	0	0
70	10	Personalauszahlungen	96,48	600	600	-----	600	600	600
72	12	+ Auszahlungen für Sach- u. Dienstleistungen	6.319,25	8.400	14.600	-----	14.700	14.900	15.200
73	14	+ Transferauszahlungen	500,00	500	500	-----	500	500	500
74	15	+ sonstige Auszahlungen	6.150,16	6.500	6.500	-----	6.600	6.600	6.700
	16	= Auszahlungen aus laufender Verwaltungstätigkeit (= Zeilen 10 bis 15)	13.065,89	16.000	22.200	-----	22.400	22.600	23.000
	17	Saldo aus laufender Verwaltungstätigkeit (= Zeilen 9 / 16)	-12.565,89	-16.000	-22.200	-----	-22.400	-22.600	-23.000
		Investitionstätigkeit							
781	27	Auszahlungen von Zuweisungen und Zuschüssen für Investitionen und Investitionsförderungsmaßnahmen	2.348,78	0	0	0	0	0	0
783	29	+ Auszahlungen für den Erwerb von beweglichem Anlagevermögen	35.948,63	6.000	6.000	0	0	0	0
	34	= Summe der investiven Auszahlungen (Zeilen 27 bis 33)	38.297,41	6.000	6.000	0	0	0	0
	35	= Saldo aus Investitionstätigkeit (Zeilen 26 / 34)	-38.297,41	-6.000	-6.000	0	0	0	0
	36	= Finanzmittelüberschuss/-fehlbetrag (Zeilen 17,35,35c und 35f)	-50.863,30	-22.000	-28.200	0	-22.400	-22.600	-23.000



Gemeinde: 28 Thaden

Hauptproduktbereich 2 Schule und Kultur
 Produktbereich 21 Allgemeine Schulen
 Produktgruppe 211 Grundschulen
 Produkt 21100 Schulkostenbeiträge für Grundschulen

Ein- und Auszahlungsarten			Ergebnis des Vorjahres	Ansatz des Vorjahres	Ansatz des Haushaltsjahres	Verpflichtungsermächtigungen	Planung Haushaltsjahr + 1	Planung Haushaltsjahr + 2	Planung Haushaltsjahr + 3
			2022	2023	2024	2024	2025	2026	2027
			in EUR	in EUR	in EUR	in EUR	in EUR	in EUR	in EUR
1	2	3	4	5	6	7	8	9	10
		laufende Verwaltungstätigkeit							
74	15	+ sonstige Auszahlungen	0,00	2.800	0	-----	0	0	0
	16	= Auszahlungen aus laufender Verwaltungstätigkeit (= Zeilen 10 bis 15)	0,00	2.800	0	-----	0	0	0
	17	Saldo aus laufender Verwaltungstätigkeit (= Zeilen 9 / 16)	0,00	-2.800	0	-----	0	0	0
		Investitionstätigkeit							
	36	= Finanzmittelüberschuss/-fehlbetrag (Zeilen 17,35,35c und 35f)	0,00	-2.800	0	0	0	0	0



Gemeinde: 28 Thaden

Hauptproduktbereich 2 Schule und Kultur
 Produktbereich 21 Allgemeine Schulen
 Produktgruppe 217 Gymnasien, Kollegs
 Produkt 21700 Schulkostenbeiträge Gymnasien

Ein- und Auszahlungsarten			Ergebnis des Vorjahres	Ansatz des Vorjahres	Ansatz des Haushaltsjahres	Verpflichtungsermächtigungen	Planung Haushaltsjahr + 1	Planung Haushaltsjahr + 2	Planung Haushaltsjahr + 3
			2022	2023	2024	2024	2025	2026	2027
			in EUR	in EUR	in EUR	in EUR	in EUR	in EUR	in EUR
1	2	3	4	5	6	7	8	9	10
		laufende Verwaltungstätigkeit							
74	15	+ sonstige Auszahlungen	11.179,82	4.500	6.700	-----	6.800	6.900	7.000
	16	= Auszahlungen aus laufender Verwaltungstätigkeit (= Zeilen 10 bis 15)	11.179,82	4.500	6.700	-----	6.800	6.900	7.000
	17	Saldo aus laufender Verwaltungstätigkeit (= Zeilen 9 / 16)	-11.179,82	-4.500	-6.700	-----	-6.800	-6.900	-7.000
		Investitionstätigkeit							
	36	= Finanzmittelüberschuss/-fehlbetrag (Zeilen 17,35,35c und 35f)	-11.179,82	-4.500	-6.700	0	-6.800	-6.900	-7.000



Gemeinde: 28 Thaden

Hauptproduktbereich 2 Schule und Kultur
 Produktbereich 21 Allgemeine Schulen
 Produktgruppe 218 Gesamtschulen / Gemeinschaftsschulen
 Produkt 21820 Schulkostenbeiträge für Gemeinschaftsschulen

Ein- und Auszahlungsarten			Ergebnis des Vorjahres	Ansatz des Vorjahres	Ansatz des Haushaltsjahres	Verpflichtungsermächtigungen	Planung Haushaltsjahr + 1	Planung Haushaltsjahr + 2	Planung Haushaltsjahr + 3
			2022	2023	2024	2024	2025	2026	2027
			in EUR	in EUR	in EUR	in EUR	in EUR	in EUR	in EUR
1	2	3	4	5	6	7	8	9	10
		laufende Verwaltungstätigkeit							
74	15	+ sonstige Auszahlungen	100,00	100	100	-----	100	100	100
	16	= Auszahlungen aus laufender Verwaltungstätigkeit (= Zeilen 10 bis 15)	100,00	100	100	-----	100	100	100
	17	Saldo aus laufender Verwaltungstätigkeit (= Zeilen 9 / 16)	-100,00	-100	-100	-----	-100	-100	-100
		Investitionstätigkeit							
	36	= Finanzmittelüberschuss/-fehlbetrag (Zeilen 17,35,35c und 35f)	-100,00	-100	-100	0	-100	-100	-100



Gemeinde: 28 Thaden

Hauptproduktbereich 2 Schule und Kultur
 Produktbereich 24 Schülerbeförderung
 Produktgruppe 243 Sonstige schulische Aufgaben
 Produkt 24300 Schulverbandsumlage

Ein- und Auszahlungsarten			Ergebnis des Vorjahres	Ansatz des Vorjahres	Ansatz des Haushaltsjahres	Verpflichtungsermächtigungen	Planung Haushaltsjahr + 1	Planung Haushaltsjahr + 2	Planung Haushaltsjahr + 3
			2022	2023	2024	2024	2025	2026	2027
			in EUR	in EUR	in EUR	in EUR	in EUR	in EUR	in EUR
1	2	3	4	5	6	7	8	9	10
		laufende Verwaltungstätigkeit							
73	14	+ Transferauszahlungen	22.694,35	23.800	19.100	-----	20.200	20.500	20.800
	16	= Auszahlungen aus laufender Verwaltungstätigkeit (= Zeilen 10 bis 15)	22.694,35	23.800	19.100	-----	20.200	20.500	20.800
	17	Saldo aus laufender Verwaltungstätigkeit (= Zeilen 9 / 16)	-22.694,35	-23.800	-19.100	-----	-20.200	-20.500	-20.800
		Investitionstätigkeit							
	36	= Finanzmittelüberschuss/-fehlbetrag (Zeilen 17,35,35c und 35f)	-22.694,35	-23.800	-19.100	0	-20.200	-20.500	-20.800



Gemeinde: 28 Thaden

Hauptproduktbereich 2 Schule und Kultur
 Produktbereich 28 Heimat- und sonstige Kulturpflege
 Produktgruppe 281 Heimat- und sonstige Kulturpflege
 Produkt 28100 Heimat- und sonstige Kulturpflege

Ein- und Auszahlungsarten			Ergebnis des Vorjahres	Ansatz des Vorjahres	Ansatz des Haushaltsjahres	Verpflichtungsermächtigungen	Planung Haushaltsjahr + 1	Planung Haushaltsjahr + 2	Planung Haushaltsjahr + 3
			2022	2023	2024	2024	2025	2026	2027
			in EUR	in EUR	in EUR	in EUR	in EUR	in EUR	in EUR
1	2	3	4	5	6	7	8	9	10
		laufende Verwaltungstätigkeit							
61	2	+ Zuweisungen und allgemeine Umlagen	650,00	0	0	-----	0	0	0
	9	= Einzahlungen aus laufender Verwaltungstätigkeit	650,00	0	0	-----	0	0	0
72	12	+ Auszahlungen für Sach- u. Dienstleistungen	0,00	400	400	-----	400	400	400
73	14	+ Transferauszahlungen	950,00	400	800	-----	800	800	800
74	15	+ sonstige Auszahlungen	23,37	100	100	-----	100	100	100
	16	= Auszahlungen aus laufender Verwaltungstätigkeit (= Zeilen 10 bis 15)	973,37	900	1.300	-----	1.300	1.300	1.300
	17	Saldo aus laufender Verwaltungstätigkeit (= Zeilen 9 / 16)	-323,37	-900	-1.300	-----	-1.300	-1.300	-1.300
		Investitionstätigkeit							
	36	= Finanzmittelüberschuss/-fehlbetrag (Zeilen 17,35,35c und 35f)	-323,37	-900	-1.300	0	-1.300	-1.300	-1.300



Gemeinde: 28 Thaden

Hauptproduktbereich 3 Soziales und Jugend
 Produktbereich 33 Förderung von Trägern der Wohlfahrtspflege
 Produktgruppe 331 Förderung von Trägern der Wohlfahrtspflege
 Produkt 33100 Förderung anderer Träger der Wohlfahrtspflege

Ein- und Auszahlungsarten			Ergebnis des Vorjahres	Ansatz des Vorjahres	Ansatz des Haushaltsjahres	Verpflichtungsermächtigungen	Planung Haushaltsjahr + 1	Planung Haushaltsjahr + 2	Planung Haushaltsjahr + 3
			2022	2023	2024	2024	2025	2026	2027
			in EUR	in EUR	in EUR	in EUR	in EUR	in EUR	in EUR
1	2	3	4	5	6	7	8	9	10
		laufende Verwaltungstätigkeit							
72	12	+ Auszahlungen für Sach- u. Dienstleistungen	1.671,95	2.000	2.500	-----	2.500	2.500	2.500
73	14	+ Transferauszahlungen	45,00	100	100	-----	100	100	100
	16	= Auszahlungen aus laufender Verwaltungstätigkeit (= Zeilen 10 bis 15)	1.716,95	2.100	2.600	-----	2.600	2.600	2.600
	17	Saldo aus laufender Verwaltungstätigkeit (= Zeilen 9 / 16)	-1.716,95	-2.100	-2.600	-----	-2.600	-2.600	-2.600
		Investitionstätigkeit							
	36	= Finanzmittelüberschuss/-fehlbetrag (Zeilen 17,35,35c und 35f)	-1.716,95	-2.100	-2.600	0	-2.600	-2.600	-2.600



Gemeinde: 28 Thaden

Hauptproduktbereich 3 Soziales und Jugend
 Produktbereich 36 Kinder-, Jugend- und Familienhilfe
 Produktgruppe 362 Jugendarbeit
 Produkt 36200 Jugendarbeit

Ein- und Auszahlungsarten			Ergebnis des Vorjahres	Ansatz des Vorjahres	Ansatz des Haushaltsjahres	Verpflichtungsermächtigungen	Planung Haushaltsjahr + 1	Planung Haushaltsjahr + 2	Planung Haushaltsjahr + 3
			2022	2023	2024	2024	2025	2026	2027
			in EUR	in EUR	in EUR	in EUR	in EUR	in EUR	in EUR
1	2	3	4	5	6	7	8	9	10
		laufende Verwaltungstätigkeit							
73	14	+ Transferauszahlungen	12,00	200	300	-----	300	300	300
	16	= Auszahlungen aus laufender Verwaltungstätigkeit (= Zeilen 10 bis 15)	12,00	200	300	-----	300	300	300
	17	Saldo aus laufender Verwaltungstätigkeit (= Zeilen 9 / 16)	-12,00	-200	-300	-----	-300	-300	-300
		Investitionstätigkeit							
	36	= Finanzmittelüberschuss/-fehlbetrag (Zeilen 17,35,35c und 35f)	-12,00	-200	-300	0	-300	-300	-300



Gemeinde: 28 Thaden

Hauptproduktbereich 3 Soziales und Jugend
 Produktbereich 36 Kinder-, Jugend- und Familienhilfe
 Produktgruppe 365 Tageseinrichtungen für Kinder
 Produkt 36500 Kindertagesstätten

Ein- und Auszahlungsarten			Ergebnis des Vorjahres	Ansatz des Vorjahres	Ansatz des Haushaltsjahres	Verpflichtungsermächtigungen	Planung Haushaltsjahr + 1	Planung Haushaltsjahr + 2	Planung Haushaltsjahr + 3
			2022	2023	2024	2024	2025	2026	2027
			in EUR	in EUR	in EUR	in EUR	in EUR	in EUR	in EUR
1	2	3	4	5	6	7	8	9	10
		laufende Verwaltungstätigkeit							
73	14	+ Transferauszahlungen	18.689,60	21.000	23.600	-----	24.000	24.300	24.700
74	15	+ sonstige Auszahlungen	2.132,00	3.100	3.300	-----	3.300	3.400	3.500
	16	= Auszahlungen aus laufender Verwaltungstätigkeit (= Zeilen 10 bis 15)	20.821,60	24.100	26.900	-----	27.300	27.700	28.200
	17	Saldo aus laufender Verwaltungstätigkeit (= Zeilen 9 / 16)	-20.821,60	-24.100	-26.900	-----	-27.300	-27.700	-28.200
		Investitionstätigkeit							
	36	= Finanzmittelüberschuss/-fehlbetrag (Zeilen 17,35,35c und 35f)	-20.821,60	-24.100	-26.900	0	-27.300	-27.700	-28.200



Gemeinde: 28 Thaden

Hauptproduktbereich 4 Gesundheit und Sport
 Produktbereich 42 Sportförderung
 Produktgruppe 421 Förderung des Sports
 Produkt 42100 Förderung des Sports

Ein- und Auszahlungsarten			Ergebnis des Vorjahres	Ansatz des Vorjahres	Ansatz des Haushaltsjahres	Verpflichtungsermächtigungen	Planung Haushaltsjahr + 1	Planung Haushaltsjahr + 2	Planung Haushaltsjahr + 3
			2022	2023	2024	2024	2025	2026	2027
			in EUR	in EUR	in EUR	in EUR	in EUR	in EUR	in EUR
1	2	3	4	5	6	7	8	9	10
		laufende Verwaltungstätigkeit							
73	14	+ Transferauszahlungen	125,00	200	400	-----	400	400	400
	16	= Auszahlungen aus laufender Verwaltungstätigkeit (= Zeilen 10 bis 15)	125,00	200	400	-----	400	400	400
	17	Saldo aus laufender Verwaltungstätigkeit (= Zeilen 9 / 16)	-125,00	-200	-400	-----	-400	-400	-400
		Investitionstätigkeit							
	36	= Finanzmittelüberschuss/-fehlbetrag (Zeilen 17,35,35c und 35f)	-125,00	-200	-400	0	-400	-400	-400



Gemeinde: 28 Thaden

Hauptproduktbereich 4 Gesundheit und Sport
 Produktbereich 42 Sportförderung
 Produktgruppe 424 Sportstätten und Bäder
 Produkt 42400 Sportstätten

Ein- und Auszahlungsarten			Ergebnis des Vorjahres	Ansatz des Vorjahres	Ansatz des Haushaltsjahres	Verpflichtungsermächtigungen	Planung Haushaltsjahr + 1	Planung Haushaltsjahr + 2	Planung Haushaltsjahr + 3
			2022	2023	2024	2024	2025	2026	2027
			in EUR	in EUR	in EUR	in EUR	in EUR	in EUR	in EUR
1	2	3	4	5	6	7	8	9	10
		laufende Verwaltungstätigkeit							
72	12	+ Auszahlungen für Sach- u. Dienstleistungen	0,00	0	1.000	-----	1.000	1.000	1.000
	16	= Auszahlungen aus laufender Verwaltungstätigkeit (= Zeilen 10 bis 15)	0,00	0	1.000	-----	1.000	1.000	1.000
	17	Saldo aus laufender Verwaltungstätigkeit (= Zeilen 9 / 16)	0,00	0	-1.000	-----	-1.000	-1.000	-1.000
		Investitionstätigkeit							
783	29	+ Auszahlungen für den Erwerb von beweglichem Anlagevermögen	0,00	0	1.000	0	0	0	0
	34	= Summe der investiven Auszahlungen (Zeilen 27 bis 33)	0,00	0	1.000	0	0	0	0
	35	= Saldo aus Investitionstätigkeit (Zeilen 26 / 34)	0,00	0	-1.000	0	0	0	0
	36	= Finanzmittelüberschuss/-fehlbetrag (Zeilen 17,35,35c und 35f)	0,00	0	-2.000	0	-1.000	-1.000	-1.000



Gemeinde: 28 Thaden

Hauptproduktbereich 5 Gestaltung der Umwelt
 Produktbereich 51 Räumliche Planung und Entwicklung
 Produktgruppe 511 Räumliche Planungs- und Entwicklungsmaßnahmen
 Produkt 51100 Orts- und Regionalplanung einschl. Verkehrsplanung

Ein- und Auszahlungsarten			Ergebnis des Vorjahres	Ansatz des Vorjahres	Ansatz des Haushaltsjahres	Verpflichtungsermächtigungen	Planung Haushaltsjahr + 1	Planung Haushaltsjahr + 2	Planung Haushaltsjahr + 3
			2022	2023	2024	2024	2025	2026	2027
			in EUR	in EUR	in EUR	in EUR	in EUR	in EUR	in EUR
1	2	3	4	5	6	7	8	9	10
		laufende Verwaltungstätigkeit							
648	6	+ Kostenerstattungen und Kostenumlagen	0,00	0	45.000	-----	0	0	0
	9	= Einzahlungen aus laufender Verwaltungstätigkeit	0,00	0	45.000	-----	0	0	0
74	15	+ sonstige Auszahlungen	4.760,00	0	45.000	-----	0	0	0
	16	= Auszahlungen aus laufender Verwaltungstätigkeit (= Zeilen 10 bis 15)	4.760,00	0	45.000	-----	0	0	0
	17	Saldo aus laufender Verwaltungstätigkeit (= Zeilen 9 / 16)	-4.760,00	0	0	-----	0	0	0
		Investitionstätigkeit							
	36	= Finanzmittelüberschuss/-fehlbetrag (Zeilen 17,35,35c und 35f)	-4.760,00	0	0	0	0	0	0



Gemeinde: 28 Thaden

Hauptproduktbereich 5 Gestaltung der Umwelt
 Produktbereich 52 Bauen und Wohnen
 Produktgruppe 523 Denkmalschutz- und -pflege
 Produkt 52300 Denkmalschutz und -pflege

Ein- und Auszahlungsarten			Ergebnis des Vorjahres	Ansatz des Vorjahres	Ansatz des Haushaltsjahres	Verpflichtungsermächtigungen	Planung Haushaltsjahr + 1	Planung Haushaltsjahr + 2	Planung Haushaltsjahr + 3
			2022	2023	2024	2024	2025	2026	2027
			in EUR	in EUR	in EUR	in EUR	in EUR	in EUR	in EUR
1	2	3	4	5	6	7	8	9	10
		laufende Verwaltungstätigkeit							
70	10	Personalauszahlungen	0,00	100	100	-----	100	100	100
72	12	+ Auszahlungen für Sach- u. Dienstleistungen	1.102,75	900	900	-----	900	900	900
	16	= Auszahlungen aus laufender Verwaltungstätigkeit (= Zeilen 10 bis 15)	1.102,75	1.000	1.000	-----	1.000	1.000	1.000
	17	Saldo aus laufender Verwaltungstätigkeit (= Zeilen 9 / 16)	-1.102,75	-1.000	-1.000	-----	-1.000	-1.000	-1.000
		Investitionstätigkeit							
	36	= Finanzmittelüberschuss/-fehlbetrag (Zeilen 17,35,35c und 35f)	-1.102,75	-1.000	-1.000	0	-1.000	-1.000	-1.000



Gemeinde: 28 Thaden

Hauptproduktbereich 5 Gestaltung der Umwelt
 Produktbereich 53 Ver- und Entsorgung
 Produktgruppe 531 Elektrizitätsversorgung
 Produkt 53100 Elektrizitätsversorgung

Ein- und Auszahlungsarten			Ergebnis des Vorjahres	Ansatz des Vorjahres	Ansatz des Haushaltsjahres	Verpflichtungsermächtigungen	Planung Haushaltsjahr + 1	Planung Haushaltsjahr + 2	Planung Haushaltsjahr + 3
			2022	2023	2024	2024	2025	2026	2027
			in EUR	in EUR	in EUR	in EUR	in EUR	in EUR	in EUR
1	2	3	4	5	6	7	8	9	10
		laufende Verwaltungstätigkeit							
65	7	+ sonstige Einzahlungen	6.379,69	10.000	10.000	-----	10.000	10.000	10.000
	9	= Einzahlungen aus laufender Verwaltungstätigkeit	6.379,69	10.000	10.000	-----	10.000	10.000	10.000
72	12	+ Auszahlungen für Sach- u. Dienstleistungen	237,00	0	0	-----	0	0	0
	16	= Auszahlungen aus laufender Verwaltungstätigkeit (= Zeilen 10 bis 15)	237,00	0	0	-----	0	0	0
	17	Saldo aus laufender Verwaltungstätigkeit (= Zeilen 9 / 16)	6.142,69	10.000	10.000	-----	10.000	10.000	10.000
		Investitionstätigkeit							
	36	= Finanzmittelüberschuss/-fehlbetrag (Zeilen 17,35,35c und 35f)	6.142,69	10.000	10.000	0	10.000	10.000	10.000



Gemeinde: 28 Thaden

Hauptproduktbereich 5 Gestaltung der Umwelt
 Produktbereich 53 Ver- und Entsorgung
 Produktgruppe 532 Gasversorgung
 Produkt 53200 Gasversorgung

Ein- und Auszahlungsarten			Ergebnis des Vorjahres	Ansatz des Vorjahres	Ansatz des Haushaltsjahres	Verpflichtungsermächtigungen	Planung Haushaltsjahr + 1	Planung Haushaltsjahr + 2	Planung Haushaltsjahr + 3
			2022	2023	2024	2024	2025	2026	2027
			in EUR	in EUR	in EUR	in EUR	in EUR	in EUR	in EUR
1	2	3	4	5	6	7	8	9	10
		laufende Verwaltungstätigkeit							
65	7	+ sonstige Einzahlungen	-39,38	200	200	-----	200	200	200
	9	= Einzahlungen aus laufender Verwaltungstätigkeit	-39,38	200	200	-----	200	200	200
	17	Saldo aus laufender Verwaltungstätigkeit (= Zeilen 9 / 16)	-39,38	200	200	-----	200	200	200
		Investitionstätigkeit							
	36	= Finanzmittelüberschuss/-fehlbetrag (Zeilen 17,35,35c und 35f)	-39,38	200	200	0	200	200	200



Gemeinde: 28 Thaden

Hauptproduktbereich 5 Gestaltung der Umwelt
 Produktbereich 53 Ver- und Entsorgung
 Produktgruppe 538 Abwasserbeseitigung
 Produkt 53800 Abwasserbeseitigung

Ein- und Auszahlungsarten			Ergebnis des Vorjahres	Ansatz des Vorjahres	Ansatz des Haushaltsjahres	Verpflichtungsermächtigungen	Planung Haushaltsjahr + 1	Planung Haushaltsjahr + 2	Planung Haushaltsjahr + 3
			2022	2023	2024	2024	2025	2026	2027
			in EUR	in EUR	in EUR	in EUR	in EUR	in EUR	in EUR
1	2	3	4	5	6	7	8	9	10
		laufende Verwaltungstätigkeit							
63	4	+ öffentlich-rechtliche Leistungsentgelte	37.892,58	35.000	35.000	-----	35.000	35.000	35.000
	9	= Einzahlungen aus laufender Verwaltungstätigkeit	37.892,58	35.000	35.000	-----	35.000	35.000	35.000
70	10	Personalauszahlungen	0,00	100	100	-----	100	100	100
72	12	+ Auszahlungen für Sach- u. Dienstleistungen	3.480,40	7.600	113.400	-----	11.600	11.800	11.900
74	15	+ sonstige Auszahlungen	1.789,05	2.100	2.100	-----	2.100	2.100	2.200
	16	= Auszahlungen aus laufender Verwaltungstätigkeit (= Zeilen 10 bis 15)	5.269,45	9.800	115.600	-----	13.800	14.000	14.200
	17	Saldo aus laufender Verwaltungstätigkeit (= Zeilen 9 / 16)	32.623,13	25.200	-80.600	-----	21.200	21.000	20.800
		Investitionstätigkeit							
681	18	Einzahlungen aus Zuweisungen und Zuschüssen für Investitionen und Investitionsförderungsmaßnahmen	0,00	8.000	0	0	0	0	0
688	24	+ Einzahlungen aus Beiträgen u. ä. Entgelten	0,00	0	3.000	0	3.000	3.000	3.000
	26	= Summe der investiven Einzahlungen	0,00	8.000	3.000	0	3.000	3.000	3.000
785	31	+ Auszahlungen für Baumaßnahmen	12.511,24	8.000	3.000	0	3.000	3.000	3.000
	34	= Summe der investiven Auszahlungen (Zeilen 27 bis 33)	12.511,24	8.000	3.000	0	3.000	3.000	3.000
	35	= Saldo aus Investitionstätigkeit (Zeilen 26 / 34)	-12.511,24	0	0	0	0	0	0
	36	= Finanzmittelüberschuss/-fehlbetrag (Zeilen 17,35,35c und 35f)	20.111,89	25.200	-80.600	0	21.200	21.000	20.800



Gemeinde: 28 Thaden

Hauptproduktbereich 5 Gestaltung der Umwelt
 Produktbereich 54 Verkehrsflächen und -anlagen, ÖPNV
 Produktgruppe 541 Gemeindestraßen
 Produkt 54100 Gemeindestraßen

Ein- und Auszahlungsarten			Ergebnis des Vorjahres	Ansatz des Vorjahres	Ansatz des Haushaltsjahres	Verpflichtungsermächtigungen	Planung Haushaltsjahr + 1	Planung Haushaltsjahr + 2	Planung Haushaltsjahr + 3
			2022	2023	2024	2024	2025	2026	2027
			in EUR	in EUR	in EUR	in EUR	in EUR	in EUR	in EUR
1	2	3	4	5	6	7	8	9	10
		laufende Verwaltungstätigkeit							
648	6	+ Kostenerstattungen und Kostenumlagen	492,19	0	0	-----	0	0	0
	9	= Einzahlungen aus laufender Verwaltungstätigkeit	492,19	0	0	-----	0	0	0
70	10	Personalauszahlungen	0,00	400	400	-----	400	400	400
72	12	+ Auszahlungen für Sach- u. Dienstleistungen	100.392,36	65.800	67.200	-----	68.200	69.200	70.300
	16	= Auszahlungen aus laufender Verwaltungstätigkeit (= Zeilen 10 bis 15)	100.392,36	66.200	67.600	-----	68.600	69.600	70.700
	17	Saldo aus laufender Verwaltungstätigkeit (= Zeilen 9 / 16)	-99.900,17	-66.200	-67.600	-----	-68.600	-69.600	-70.700
		Investitionstätigkeit							
783	29	+ Auszahlungen für den Erwerb von beweglichem Anlagevermögen	0,00	0	400	0	0	0	0
	34	= Summe der investiven Auszahlungen (Zeilen 27 bis 33)	0,00	0	400	0	0	0	0
	35	= Saldo aus Investitionstätigkeit (Zeilen 26 / 34)	0,00	0	-400	0	0	0	0
	36	= Finanzmittelüberschuss/-fehlbetrag (Zeilen 17,35,35c und 35f)	-99.900,17	-66.200	-68.000	0	-68.600	-69.600	-70.700



Gemeinde: 28 Thaden

Hauptproduktbereich 5 Gestaltung der Umwelt
 Produktbereich 55 Natur- und Landschaftspflege
 Produktgruppe 553 Friedhofs- und Bestattungswesen
 Produkt 55300 Friedhofs- und Bestattungswesen

Ein- und Auszahlungsarten			Ergebnis des Vorjahres	Ansatz des Vorjahres	Ansatz des Haushaltsjahres	Verpflichtungsermächtigungen	Planung Haushaltsjahr + 1	Planung Haushaltsjahr + 2	Planung Haushaltsjahr + 3
			2022	2023	2024	2024	2025	2026	2027
			in EUR	in EUR	in EUR	in EUR	in EUR	in EUR	in EUR
1	2	3	4	5	6	7	8	9	10
		laufende Verwaltungstätigkeit							
73	14	+ Transferauszahlungen	0,00	300	2.400	-----	2.400	2.500	2.500
	16	= Auszahlungen aus laufender Verwaltungstätigkeit (= Zeilen 10 bis 15)	0,00	300	2.400	-----	2.400	2.500	2.500
	17	Saldo aus laufender Verwaltungstätigkeit (= Zeilen 9 / 16)	0,00	-300	-2.400	-----	-2.400	-2.500	-2.500
		Investitionstätigkeit							
	36	= Finanzmittelüberschuss/-fehlbetrag (Zeilen 17,35,35c und 35f)	0,00	-300	-2.400	0	-2.400	-2.500	-2.500



Gemeinde: 28 Thaden

Hauptproduktbereich 5 Gestaltung der Umwelt
 Produktbereich 57 Wirtschaft und Tourismus
 Produktgruppe 573 Allgemeine Einrichtungen und Unternehmen
 Produkt 57300 Gemeindezentrum

Ein- und Auszahlungsarten			Ergebnis des Vorjahres	Ansatz des Vorjahres	Ansatz des Haushaltsjahres	Verpflichtungsermächtigungen	Planung Haushaltsjahr + 1	Planung Haushaltsjahr + 2	Planung Haushaltsjahr + 3
			2022	2023	2024	2024	2025	2026	2027
			in EUR	in EUR	in EUR	in EUR	in EUR	in EUR	in EUR
1	2	3	4	5	6	7	8	9	10
		laufende Verwaltungstätigkeit							
70	10	Personalauszahlungen	0,00	100	100	-----	100	100	100
72	12	+ Auszahlungen für Sach- u. Dienstleistungen	4.213,00	24.000	24.100	-----	4.900	5.100	5.300
74	15	+ sonstige Auszahlungen	110,00	200	200	-----	200	200	200
	16	= Auszahlungen aus laufender Verwaltungstätigkeit (= Zeilen 10 bis 15)	4.323,00	24.300	24.400	-----	5.200	5.400	5.600
	17	Saldo aus laufender Verwaltungstätigkeit (= Zeilen 9 / 16)	-4.323,00	-24.300	-24.400	-----	-5.200	-5.400	-5.600
		Investitionstätigkeit							
681	18	Einzahlungen aus Zuweisungen und Zuschüssen für Investitionen und Investitionsförderungsmaßnahmen	9.982,42	16.000	0	0	0	0	0
	26	= Summe der investiven Einzahlungen	9.982,42	16.000	0	0	0	0	0
783	29	+ Auszahlungen für den Erwerb von beweglichem Anlagevermögen	3.762,78	0	0	0	0	0	0
785	31	+ Auszahlungen für Baumaßnahmen	9.521,30	20.000	0	0	0	0	0
	34	= Summe der investiven Auszahlungen (Zeilen 27 bis 33)	13.284,08	20.000	0	0	0	0	0
	35	= Saldo aus Investitionstätigkeit (Zeilen 26 / 34)	-3.301,66	-4.000	0	0	0	0	0
	36	= Finanzmittelüberschuss/-fehlbetrag (Zeilen 17,35,35c und 35f)	-7.624,66	-28.300	-24.400	0	-5.200	-5.400	-5.600



Gemeinde: 28 Thaden

Hauptproduktbereich 5 Gestaltung der Umwelt
 Produktbereich 57 Wirtschaft und Tourismus
 Produktgruppe 575 Tourismus
 Produkt 57500 Förderung des Fremdenverkehrs

Ein- und Auszahlungsarten			Ergebnis des Vorjahres	Ansatz des Vorjahres	Ansatz des Haushaltsjahres	Verpflichtungsermächtigungen	Planung Haushaltsjahr + 1	Planung Haushaltsjahr + 2	Planung Haushaltsjahr + 3
			2022	2023	2024	2024	2025	2026	2027
			in EUR	in EUR	in EUR	in EUR	in EUR	in EUR	in EUR
1	2	3	4	5	6	7	8	9	10
		laufende Verwaltungstätigkeit							
74	15	+ sonstige Auszahlungen	414,60	500	500	-----	500	500	500
	16	= Auszahlungen aus laufender Verwaltungstätigkeit (= Zeilen 10 bis 15)	414,60	500	500	-----	500	500	500
	17	Saldo aus laufender Verwaltungstätigkeit (= Zeilen 9 / 16)	-414,60	-500	-500	-----	-500	-500	-500
		Investitionstätigkeit							
	36	= Finanzmittelüberschuss/-fehlbetrag (Zeilen 17,35,35c und 35f)	-414,60	-500	-500	0	-500	-500	-500



Gemeinde: 28 Thaden

Hauptproduktbereich 6 Zentrale Finanzleistungen
 Produktbereich 61 Allgemeine Finanzwirtschaft
 Produktgruppe 611 Steuern, allgemeine Zuweisungen, allgemeine Umlagen
 Produkt 61100 Steuern, allgemeine Zuweisungen, allgemeine Umlagen

Ein- und Auszahlungsarten			Ergebnis des Vorjahres	Ansatz des Vorjahres	Ansatz des Haushaltsjahres	Verpflichtungsermächtigungen	Planung Haushaltsjahr + 1	Planung Haushaltsjahr + 2	Planung Haushaltsjahr + 3
			2022	2023	2024		2025	2026	2027
			in EUR	in EUR	in EUR	in EUR	in EUR	in EUR	in EUR
1	2	3	4	5	6	7	8	9	10
		laufende Verwaltungstätigkeit							
60	1	Steuern und ähnliche Abgaben	343.050,25	291.100	282.800	-----	293.000	302.200	310.600
61	2	+ Zuweisungen und allgemeine Umlagen	80.044,34	86.700	99.800	-----	101.700	108.600	111.800
65	7	+ sonstige Einzahlungen	75,00	0	0	-----	0	0	0
66	8	+ Zinsen und sonstige Finanzeinzahlungen	40,00	0	0	-----	0	0	0
		9 = Einzahlungen aus laufender Verwaltungstätigkeit	423.209,59	377.800	382.600	-----	394.700	410.800	422.400
75	13	+ Zinsen und sonstige Finanzauszahlungen	0,00	100	100	-----	100	100	100
73	14	+ Transferauszahlungen	185.140,82	185.700	194.900	-----	197.800	200.800	203.800
		16 = Auszahlungen aus laufender Verwaltungstätigkeit (= Zeilen 10 bis 15)	185.140,82	185.800	195.000	-----	197.900	200.900	203.900
		17 Saldo aus laufender Verwaltungstätigkeit (= Zeilen 9 / 16)	238.068,77	192.000	187.600	-----	196.800	209.900	218.500
		Investitionstätigkeit							
		36 = Finanzmittelüberschuss/-fehlbetrag (Zeilen 17,35,35c und 35f)	238.068,77	192.000	187.600	0	196.800	209.900	218.500



Gemeinde: 28 Thaden

Hauptproduktbereich 6 Zentrale Finanzleistungen
 Produktbereich 61 Allgemeine Finanzwirtschaft
 Produktgruppe 612 Sonstige allgemeine Finanzwirtschaft
 Produkt 61200 Sonstige allgemeine Finanzwirtschaft

Ein- und Auszahlungsarten			Ergebnis des Vorjahres	Ansatz des Vorjahres	Ansatz des Haushaltsjahres	Verpflichtungsermächtigungen	Planung Haushaltsjahr + 1	Planung Haushaltsjahr + 2	Planung Haushaltsjahr + 3
			2022	2023	2024	2024	2025	2026	2027
			in EUR	in EUR	in EUR	in EUR	in EUR	in EUR	in EUR
1	2	3	4	5	6	7	8	9	10
		laufende Verwaltungstätigkeit							
65	7	+ sonstige Einzahlungen	10,83	0	0	-----	0	0	0
66	8	+ Zinsen und sonstige Finanzeinzahlungen	14.644,76	11.000	11.000	-----	0	0	0
		9 = Einzahlungen aus laufender Verwaltungstätigkeit	14.655,59	11.000	11.000	-----	0	0	0
75	13	+ Zinsen und sonstige Finanzauszahlungen	580,46	600	400	-----	400	200	100
		16 = Auszahlungen aus laufender Verwaltungstätigkeit (= Zeilen 10 bis 15)	580,46	600	400	-----	400	200	100
		17 Saldo aus laufender Verwaltungstätigkeit (= Zeilen 9 / 16)	14.075,13	10.400	10.600	-----	-400	-200	-100
		Investitionstätigkeit							
684	21	+ Einzahlungen aus der Veräußerung von Finanzanlagen	0,00	0	182.500	0	0	0	0
		26 = Summe der investiven Einzahlungen	0,00	0	182.500	0	0	0	0
		35 = Saldo aus Investitionstätigkeit (Zeilen 26 / 34)	0,00	0	182.500	0	0	0	0
		36 = Finanzmittelüberschuss/-fehlbetrag (Zeilen 17,35,35c und 35f)	14.075,13	10.400	193.100	0	-400	-200	-100
792	39	- Tilgung von Krediten für Investitionen und Investitionsförderungsmaßnahmen	15.518,62	15.600	397.300	0	14.000	10.600	10.600
		41 = Saldo aus Finanzierungstätigkeit	-1.443,49	-5.200	-204.200	0	-14.400	-10.800	-10.700
		42 = Änderung des Bestandes an eigenen Finanzmitteln (Zeilen 36 und 41)	-1.443,49	-5.200	-204.200	0	-14.400	-10.800	-10.700
		42c = Saldo des Teilfinanzplans	-1.443,49	-5.200	-204.200	0	-14.400	-10.800	-10.700



Gemeinde: 28 Thaden

Hauptproduktbereich 6 Zentrale Finanzleistungen
Produktbereich 61 Allgemeine Finanzwirtschaft
Produktgruppe 619 Durchlaufende Gelder (VV-Konten)
Produkt 61999 Durchlaufende Gelder

Ein- und Auszahlungsarten			Ergebnis des Vorjahres	Ansatz des Vorjahres	Ansatz des Haushaltsjahres	Verpflichtungsermächtigungen	Planung Haushaltsjahr + 1	Planung Haushaltsjahr + 2	Planung Haushaltsjahr + 3
			2022	2023	2024	2024	2025	2026	2027
			in EUR	in EUR	in EUR	in EUR	in EUR	in EUR	in EUR
1	2	3	4	5	6	7	8	9	10
		Investitionstätigkeit							
672	35a	+ Einzahlungen aus fremden Finanzmitteln	1.150,00	0	0	0	0	0	0
772	35b	+ Auszahlungen aus fremden Finanzmitteln	1.150,00	0	0	0	0	0	0
	35c	= Saldo aus fremden Finanzmitteln	0,00	0	0	0	0	0	0

*** Ende der Liste "Teilfinanzplan" ***



Übersicht über Erträge und Aufwendungen nach Produktbereichen 2024

Gemeinde: 28 Thaden

Erträge und Aufwendungen		Vorvorjahr (2022)				Vorjahr (2023)				Haushaltsjahr (2024)			
Produktbereich		Erträge	Aufwendungen	Personal-aufwendungen	Jahresergebnis	Erträge	Aufwendungen	Personal-aufwendungen	Jahresergebnis	Erträge	Aufwendungen	Personal-aufwendungen	Jahresergebnis
		in EUR	in EUR	in EUR	in EUR	in EUR	in EUR	in EUR	in EUR	in EUR	in EUR	in EUR	in EUR
1	2	3	4	5	6	7	8	9	10	11	12	13	14
1	Zentrale Verwaltung	27.810,32	65.352,11	1.058,72	-37.541,79	19.300	51.700	1.600	-32.400	19.300	71.700	1.600	-52.400
	11 Innere Verwaltung	23.216,32	51.623,23	962,24	-28.406,91	18.500	26.000	1.000	-7.500	18.500	33.200	1.000	-14.700
	12 Sicherheit und Ordnung	4.594,00	13.728,88	96,48	-9.134,88	800	25.700	600	-24.900	800	38.500	600	-37.700
2	Schule und Kultur	650,00	30.451,36	0,00	-29.801,36	0	32.100	0	-32.100	0	27.200	0	-27.200
	21-24 Schulträgeraufgaben	0,00	29.477,99	0,00	-29.477,99	0	31.200	0	-31.200	0	25.900	0	-25.900
	25-29 Kultur und Wissenschaft	650,00	973,37	0,00	-323,37	0	900	0	-900	0	1.300	0	-1.300
3	Soziales und Jugend	0,00	23.041,07	0,00	-23.041,07	0	26.400	0	-26.400	0	29.800	0	-29.800
	31-35 Soziale Hilfen	0,00	1.731,87	0,00	-1.731,87	0	2.100	0	-2.100	0	2.600	0	-2.600
	36 Kinder-, Jugend- und Familienhilfe	0,00	21.309,20	0,00	-21.309,20	0	24.300	0	-24.300	0	27.200	0	-27.200
4	Gesundheit und Sport	0,00	125,00	0,00	-125,00	0	200	0	-200	0	1.600	0	-1.600
	41 Gesundheitsdienste	0,00	0,00	0,00	0,00	0	0	0	0	0	0	0	0
	42 Sportförderung	0,00	125,00	0,00	-125,00	0	200	0	-200	0	1.600	0	-1.600
5	Gestaltung der Umwelt	46.060,12	121.443,61	0,00	-75.383,49	47.200	125.200	700	-78.000	101.400	280.900	700	-179.500
	51 Räumliche Planung und Entwicklung	0,00	4.760,00	0,00	-4.760,00	0	0	0	0	45.000	45.000	0	0
	52 Bauen und Wohnen	0,00	1.102,75	0,00	-1.102,75	0	1.000	100	-1.000	0	1.000	100	-1.000
	53 Ver- und Entsorgung	45.567,93	9.920,57	0,00	35.647,36	45.500	28.300	100	17.200	55.200	134.100	100	-78.900
	54 Verkehrsflächen und -anlagen, ÖPNV	492,19	101.030,42	0,00	-100.538,23	1.200	70.100	400	-68.900	1.200	72.400	400	-71.200
	55 Natur- und Landschaftspflege	0,00	0,00	0,00	0,00	0	300	0	-300	0	2.500	0	-2.500
	56 Umweltschutz	0,00	0,00	0,00	0,00	0	0	0	0	0	0	0	0
	57 Wirtschaft und Tourismus	0,00	4.629,87	0,00	-4.629,87	500	25.500	100	-25.000	0	25.900	100	-25.900
6	Zentrale Finanzleistungen	442.281,20	190.447,60	0,00	251.833,60	388.800	186.400	0	202.400	393.600	195.400	0	198.200
	61 Allgemeine Finanzwirtschaft	442.281,20	190.447,60	0,00	251.833,60	388.800	186.400	0	202.400	393.600	195.400	0	198.200
	Gesamtsumme	516.801,64	430.860,75	1.058,72	85.940,89	455.300	422.000	2.300	33.300	514.300	606.600	2.300	-92.300
	Davon Verwaltung	-----	-----	962,24	-----	-----	-----	1.100	-----	-----	-----	1.100	-----
	- In Euro je Einwohner	-----	-----	4,01	-----	-----	-----	5	-----	-----	-----	5	-----

*** Ende der Liste "Übersicht über Erträge und Aufwendungen nach Produktbereichen" ***



Übersicht über Einzahlungen und Auszahlungen nach Produktbereichen 2024

Gemeinde: 28 Thaden

Einzahlungen und Auszahlungen		Vorvorjahr (2022)						Vorjahr (2023)						Haushaltsjahr (2024)					
		lfd. Verwaltungstätigkeit			Investitionstätigkeit			lfd. Verwaltungstätigkeit			Investitionstätigkeit			lfd. Verwaltungstätigkeit			Investitionstätigkeit		
		Einzah- lung	Aus- zahlung	Saldo	Einzah- lung	Aus- zahlung	Saldo	Einzah- lung	Aus- zahlung	Saldo	Einzah- lung	Aus- zahlung	Saldo	Einzah- lung	Aus- zahlung	Saldo	Einzah- lung	Aus- zahlung	Saldo
		in EUR	in EUR	in EUR	in EUR	in EUR	in EUR	in EUR	in EUR	in EUR	in EUR	in EUR	in EUR	in EUR	in EUR	in EUR	in EUR	in EUR	in EUR
1	2	3	4	5	6	7	8	9	10	11	12	13	14	15	16	17	18	19	20
1	Zentrale Verwaltung	23.951,54	32.644,26	-8.692,72	0,00	38.297,41	-38.297,41	18.500	40.100	-21.600	0	7.800	-7.800	18.500	54.700	-36.200	0	7.800	-7.800
11	Innere Verwaltung	23.451,54	19.578,37	3.873,17	0,00	0,00	0,00	18.500	23.400	-4.900	0	1.800	-1.800	18.500	32.500	-14.000	0	1.800	-1.800
12	Sicherheit und Ordnung	500,00	13.065,89	-12.565,89	0,00	38.297,41	-38.297,41	0	16.700	-16.700	0	6.000	-6.000	0	22.200	-22.200	0	6.000	-6.000
2	Schule und Kultur	650,00	34.947,54	-34.297,54	0,00	0,00	0,00	0	32.100	-32.100	0	0	0	0	27.200	-27.200	0	0	0
21-24	Schulträgeraufgaben	0,00	33.974,17	-33.974,17	0,00	0,00	0,00	0	31.200	-31.200	0	0	0	0	25.900	-25.900	0	0	0
25-29	Kultur und Wissenschaft	650,00	973,37	-323,37	0,00	0,00	0,00	0	900	-900	0	0	0	0	1.300	-1.300	0	0	0
3	Soziales und Jugend	0,00	22.550,55	-22.550,55	0,00	0,00	0,00	0	26.400	-26.400	0	0	0	0	29.800	-29.800	0	0	0
31-35	Soziale Hilfen	0,00	1.716,95	-1.716,95	0,00	0,00	0,00	0	2.100	-2.100	0	0	0	0	2.600	-2.600	0	0	0
36	Kinder-, Jugend- und Familienhilfe	0,00	20.833,60	-20.833,60	0,00	0,00	0,00	0	24.300	-24.300	0	0	0	0	27.200	-27.200	0	0	0
4	Gesundheit und Sport	0,00	125,00	-125,00	0,00	0,00	0,00	0	200	-200	0	0	0	0	1.400	-1.400	0	1.000	-1.000
41	Gesundheitsdienste	0,00	0,00	0,00	0,00	0,00	0,00	0	0	0	0	0	0	0	0	0	0	0	0
42	Sportförderung	0,00	125,00	-125,00	0,00	0,00	0,00	0	200	-200	0	0	0	0	1.400	-1.400	0	1.000	-1.000
5	Gestaltung der Umwelt	44.725,08	116.499,16	-71.774,08	9.982,42	25.795,32	-15.812,90	45.200	102.100	-56.900	24.000	28.000	-4.000	90.200	256.500	-166.300	3.000	3.400	-400
51	Räumliche Planung und Entwicklung	0,00	4.760,00	-4.760,00	0,00	0,00	0,00	0	0	0	0	0	0	45.000	45.000	0	0	0	0
52	Bauen und Wohnen	0,00	1.102,75	-1.102,75	0,00	0,00	0,00	0	1.000	-1.000	0	0	0	0	1.000	-1.000	0	0	0
53	Ver- und Entsorgung	44.232,89	5.506,45	38.726,44	0,00	12.511,24	-12.511,24	45.200	9.800	35.400	8.000	8.000	0	45.200	115.600	-70.400	3.000	3.000	0
54	Verkehrsflächen und -anlagen, ÖPNV	492,19	100.392,36	-99.900,17	0,00	0,00	0,00	0	66.200	-66.200	0	0	0	0	67.600	-67.600	0	400	-400
55	Natur- und Landschaftspflege	0,00	0,00	0,00	0,00	0,00	0,00	0	300	-300	0	0	0	0	2.400	-2.400	0	0	0
56	Umweltschutz	0,00	0,00	0,00	0,00	0,00	0,00	0	0	0	0	0	0	0	0	0	0	0	0
57	Wirtschaft und Tourismus	0,00	4.737,60	-4.737,60	9.982,42	13.284,08	-3.301,66	0	24.800	-24.800	16.000	20.000	-4.000	0	24.900	-24.900	0	0	0
6	Zentrale Finanzwirtschaft	437.865,18	185.721,28	252.143,90	0,00	0,00	0,00	388.800	186.400	202.400	0	0	0	393.600	195.400	198.200	182.500	0	182.500
61	Allgemeine Finanzwirtschaft	437.865,18	185.721,28	252.143,90	0,00	0,00	0,00	388.800	186.400	202.400	0	0	0	393.600	195.400	198.200	182.500	0	182.500
	Gesamtsumme	507.191,80	392.487,79	114.704,01	9.982,42	64.092,73	-54.110,31	452.500	387.300	65.200	24.000	35.800	-11.800	502.300	565.000	-62.700	185.500	12.200	173.300

*** Ende der Liste "Übersicht über Einzahlungen und Auszahlungen nach Produktbereichen" ***